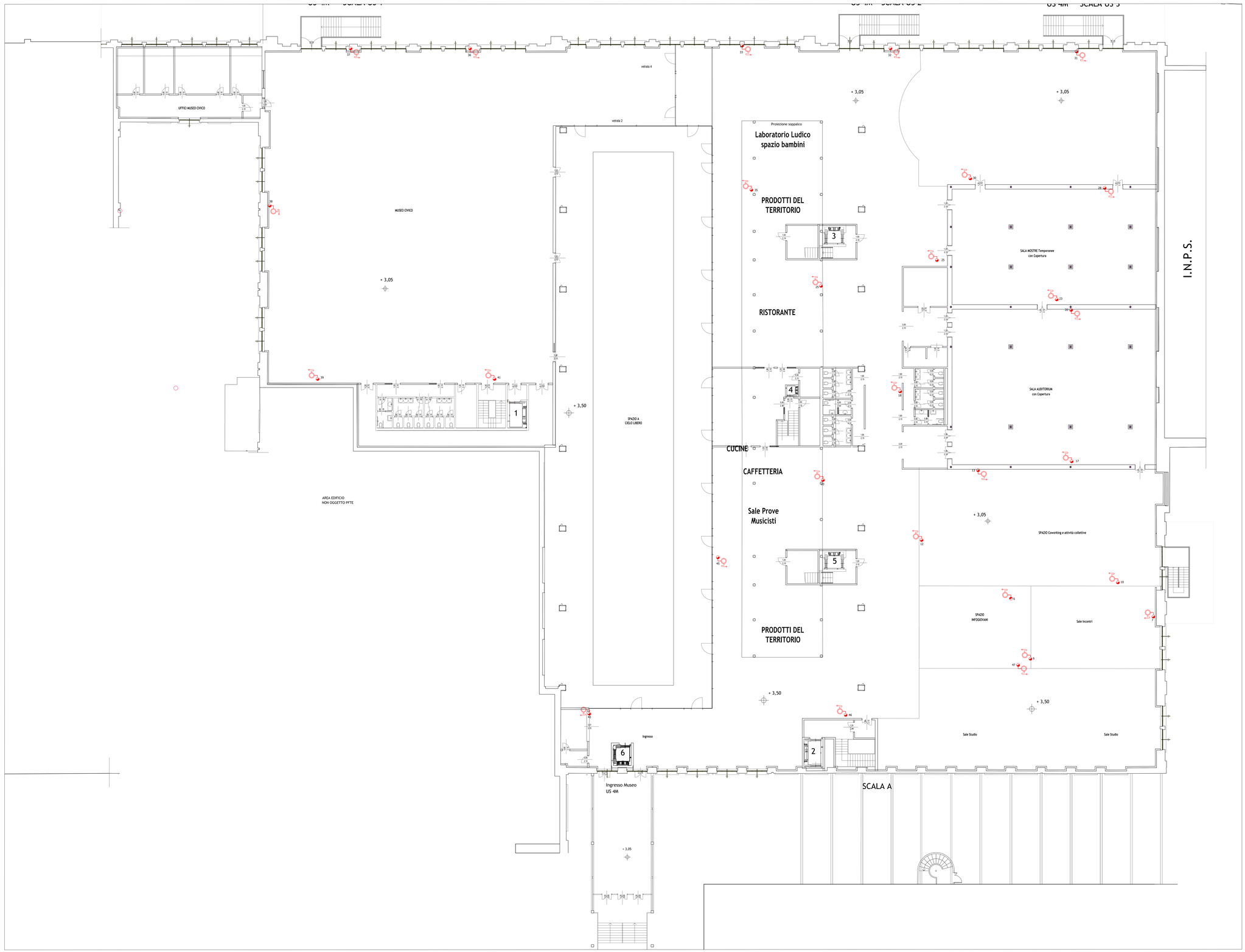

ATTACCO MOTOPOMPA DOPPIO

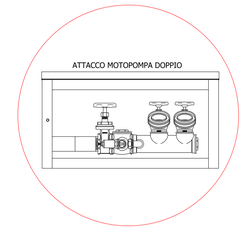

Idrante a muro "Basic Line" con lancia "LONGJET-V"

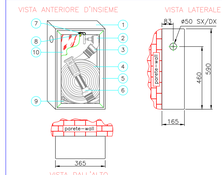

NOTA:
Per le specifiche tecniche dei componenti e dei materiali vedere le SCHEDE TECNICHE di riferimento per i singoli modelli.

SCALA 1:10 MISURE IN mm

1	Cassetto di contenimento "Basic Line" a bordi arrotondati
2	Rubinetto idrante DN45X1"X ISO 7 PN 16
3	Raccordo DN45 – UNI 804
4	Tubazione flessibile DN45 UNI-EN 14540
5	Telaio portavetro dim. 565x342mm
6	Lancia frazionatrice a rotazione "LONGJET V" DN45
7	Fermaglio
8	Sigillo
9	Sostegno per tubazione
10	Lastra trasparente "Fire Glass"

Idrante a muro da interno a parete "Basic Line" DN 45 EN 671-2
Cert. CE n° 0497/CPR/172

LEGENDA ANTINCENDIO

AI — TUBAZIONE ANTINCENDIO

MONTANTI TUBAZIONI AI DAL P.SEMINTERRATO

IDRANTE A MURO UNI 45 PER INTERNO A NORMA UNI EN 671/2 COMPLETO DI:
-RUBINETTO IDRANTE DN 45
-CASSETTA A PARETE IN ACCIAIO VERNICIATO ROSSO RAL 3000
-TUBO FLESSIBILE DN 45 DA ML.20 IN NYLON GOMMATO
-LANCIA FRAZIONATRICE A TRIPLO EFFETTO UNI 45
-TELAIO PORTAVETRO IN ALLUMINIO CON LASTRA TRASPARENTE ANTI UV
-CARTELLO SEGNALATORE

GRUPPO ATTACCO MOTOPOMPA UNI 70 DI MANDATA DI TIPO ORIZZONTALE
CON UN IDRANTE, FLANGIATO (Ø 3") COMPLETO DI:
- SARACINESCA
- VALVOLA DI RITEGNO
- VALVOLA DI SICUREZZA
- N° 1 PRESE UNI 70
- COIBENTAZIONE TERMICA
- CASSETTA DI CONTENIMENTO IN ACCIAIO VERNICIATO ROSSO RAL 3000
- TELAIO PORTAVETRO IN ALLUMINIO CON LASTRA TRASPARENTE ANTI UV
- CARTELLO SEGNALATORE

COMUNE di LODI

PROGETTO di FATTIBILITA'
TECNICO ECONOMICO

Riqualificazione e Recupero
Ex Linificio Nazionale Piazzale Forni
PIANO NAZIONALE DI RIPRESA E RESILIENZA (PNRR)_MISSIONE 5_COMPONENTE 2 INVESTIMENTO / SUBINVESTIMENTO 2.1 "RIGENERAZIONE URBANA"

CUP E13D21001000001

GRUPPO PROGETTAZIONE

CS A Corrado Sarafini *architetti*
Via Mercadante 4 - 20158 Milano
Arch. Corrado Sarafini, Arch.Greta Magnani, Arch. Roberta Santambrogio

Matteo Vercelloni Studio di Architettura
Via Volturno 51 20124 Milano
Arch. Matteo Vercelloni, Arch. Stefano De Feudis

CONSULENTI

S. P. S. S.r.l. Studio Progetti Strutturali - Ing. Andrea Sala
Via Melchiorre Gioia 64, 20125 Milano

Impianti Elettrici e Meccanici - P.I. Gianluca Terreni
via Circonvallazione 73, Trezzano S/N (MI)

Termico Acustico Dott. Gianluca Melati
via R. Sanzio 3 Arnerino S.Salvatore (BG)

IMPMEC 013.A	Stato di Progetto Impianti Meccanici	Data 01.2023
Scala 1:100	Distribuzione RETE ANTINCENDIO Piano Rialzato	

IMPIANTO VRV BOOKSHOP MUSEO CIVICO_DISTRIBUZIONE FLUIDI_PIANTA PIANO SEMINTERRATO_Scala 1:50