Comune di Lodi

CONTO DEL BILANCIO - GESTIONE DELLE ENTRATE

TITOLO TIPOLOGIA	DENOMINAZIONE	RESIDUI ATTIVI AL 01/01/2023 (RS)		RISCOSSIONI IN C/RESIDUI (RR)		RIACCERTAMENTI RESIDUI (R)				RESIDUI ATTIVI DA ESERCIZI PRECEDENTI (EP=RS-RR+R)	
		PREVISIONI DEFINITIVE DI COMPETENZA (CP)		RISCOSSIONI IN C/COMPETENZA (RC)		ACCERTAMENTI (A)		MAGGIORI O MINORI ENTRATE DI COMPETENZA = A-CP		RESIDUI ATTIVI DA ESERCIZIO DI COMPETENZA (EC=A-RC)	
		PREVISIONI DEFINITIVE DI CASSA (CS)		TOTALE RISCOSSIONI (TR=RR+RC)		MAGGIORI O MINORI ENTRATE DI CASSA = TR-CS				TOTALE RESIDUI ATTIVI DA RIPORTARE (TR=EP+EC)	
	Fondo pluriennale vincolato per spese correnti	CP	541.399,18								
	Fondo pluriennale vincolato per spese in conto capitale	CP	10.805.551,16								
	Fondo Pluriennale Vincolato Per Incremento di Attivita' Finanziarie	CP	0,00								
	Utilizzo Avanzo di Amministrazione	CP	9.160.610,86								
	- di cui Utilizzo Fondo anticipazioni di liquidita'	CP	0,00								
	Fondo di Cassa al 1 Gennaio 2023	CS	26.671.879,82								
TITOLO 1	***Entrate correnti di natura tributaria, contributiva e perequativa***										
10101	**Tipologia 101: Imposte, tasse e proventi assimilati**	RS	16.789.787,87	RR	9.679.128,92	R	923.703,40			EP	8.034.362,35
		CP	26.290.426,32	RC	19.071.622,82	A	26.132.764,16	CP	-157.662,16	EC	7.061.141,34
		CS	41.164.504,59	TR	28.750.751,74	CS	-12.413.752,85			TR	15.095.503,69
10102	**Tipologia 102: Tributi destinati al finanziamento della sanità (solo per le Regioni)**	RS	0,00	RR	0,00	R	0,00			EP	0,00
		CP	0,00	RC	0,00	A	0,00	CP	0,00	EC	0,00
		CS	0,00	TR	0,00	CS	0,00			TR	0,00
10103	**Tipologia 103: Tributi devoluti e regolati alle autonomie speciali (solo per le Regioni)**	RS	0,00	RR	0,00	R	0,00			EP	0,00
		CP	0,00	RC	0,00	A	0,00	CP	0,00	EC	0,00
		CS	0,00	TR	0,00	CS	0,00			TR	0,00
10104	**Tipologia 104: Compartecipazioni di tributi**	RS	0,00	RR	0,00	R	0,00			EP	0,00
		CP	21.502,54	RC	21.502,54	A	21.502,54	CP	0,00	EC	0,00
		CS	21.502,54	TR	21.502,54	CS	0,00			TR	0,00
10301	**Tipologia 301: Fondi perequativi da Amministrazioni Centrali**	RS	0,00	RR	0,00	R	0,00			EP	0,00
		CP	2.427.876,00	RC	1.572.044,38	A	2.408.127,96	CP	-19.748,04	EC	836.083,58
		CS	2.427.876,00	TR	1.572.044,38	CS	-855.831,62			TR	836.083,58

CONTO DEL BILANCIO - GESTIONE DELLE ENTRATE

TITOLO TIPOLOGIA	DENOMINAZIONE	RESIDUI ATTIVI AL 01/01/2023 (RS)		RISCOSSIONI IN C/RESIDUI (RR)		RIACCERTAMENTI RESIDUI (R)				RESIDUI ATTIVI DA ESERCIZI PRECEDENTI (EP=RS-RR+R)	
		PREVISIONI DEFINITIVE DI COMPETENZA (CP)		RISCOSSIONI IN C/COMPETENZA (RC)		ACCERTAMENTI (A)		MAGGIORI O MINORI ENTRATE DI COMPETENZA = A-CP		RESIDUI ATTIVI DA ESERCIZIO DI COMPETENZA (EC=A-RC)	
		PREVISIONI DEFINITIVE DI CASSA (CS)		TOTALE RISCOSSIONI (TR=RR+RC)		MAGGIORI O MINORI ENTRATE DI CASSA = TR-CS				TOTALE RESIDUI ATTIVI DA RIPORTARE (TR=EP+EC)	
10302	**Tipologia 302: Fondi perequativi dalla Regione o Provincia autonoma**	RS	0,00	RR	0,00	R	0,00			EP	0,00
		CP	0,00	RC	0,00	A	0,00	CP	0,00	EC	0,00
		CS	0,00	TR	0,00	CS	0,00			TR	0,00
10000 Totale TITOLO 1	***Entrate correnti di natura tributaria, contributiva e perequativa***	**RS**	**16.789.787,87**	**RR**	**9.679.128,92**	**R**	**923.703,40**			**EP**	**8.034.362,35**
		CP	**28.739.804,86**	**RC**	**20.665.169,74**	**A**	**28.562.394,66**	**CP**	**-177.410,20**	**EC**	**7.897.224,92**
		CS	**43.613.883,13**	**TR**	**30.344.298,66**	**CS**	**-13.269.584,47**			**TR**	**15.931.587,27**

CONTO DEL BILANCIO - GESTIONE DELLE ENTRATE

TITOLO TIPOLOGIA	DENOMINAZIONE	RESIDUI ATTIVI AL 01/01/2023 (RS)		RISCOSSIONI IN C/RESIDUI (RR)		RIACCERTAMENTI RESIDUI (R)				RESIDUI ATTIVI DA ESERCIZI PRECEDENTI (EP=RS-RR+R)	
		PREVISIONI DEFINITIVE DI COMPETENZA (CP)		RISCOSSIONI IN C/COMPETENZA (RC)		ACCERTAMENTI (A)		MAGGIORI O MINORI ENTRATE DI COMPETENZA = A-CP		RESIDUI ATTIVI DA ESERCIZIO DI COMPETENZA (EC=A-RC)	
		PREVISIONI DEFINITIVE DI CASSA (CS)		TOTALE RISCOSSIONI (TR=RR+RC)		MAGGIORI O MINORI ENTRATE DI CASSA = TR-CS				TOTALE RESIDUI ATTIVI DA RIPORTARE (TR=EP+EC)	
TITOLO 2	***Trasferimenti correnti***										
20101	**Tipologia 101: Trasferimenti correnti da Amministrazioni pubbliche**	RS	1.429.151,56	RR	1.150.271,86	R	-21.559,99			EP	257.319,71
		CP	7.099.249,52	RC	4.490.231,85	A	5.939.678,13	CP	-1.159.571,39	EC	1.449.446,28
		CS	8.561.932,83	TR	5.640.503,71	CS	-2.921.429,12			TR	1.706.765,99
20102	**Tipologia 102: Trasferimenti correnti da Famiglie**	RS	0,00	RR	0,00	R	0,00			EP	0,00
		CP	1.000,00	RC	1.000,00	A	1.000,00	CP	0,00	EC	0,00
		CS	1.000,00	TR	1.000,00	CS	0,00			TR	0,00
20103	**Tipologia 103: Trasferimenti correnti da Imprese**	RS	9.771,74	RR	0,00	R	0,00			EP	9.771,74
		CP	40.000,00	RC	34.304,00	A	36.743,00	CP	-3.257,00	EC	2.439,00
		CS	44.924,74	TR	34.304,00	CS	-10.620,74			TR	12.210,74
20104	**Tipologia 104: Trasferimenti correnti da Istituzioni Sociali Private**	RS	62.000,00	RR	62.000,00	R	0,00			EP	0,00
		CP	100.000,00	RC	32.000,00	A	32.000,00	CP	-68.000,00	EC	0,00
		CS	162.000,00	TR	94.000,00	CS	-68.000,00			TR	0,00
20105	**Tipologia 105: Trasferimenti correnti dalla UE e dal Resto del Mondo**	RS	0,00	RR	0,00	R	0,00			EP	0,00
		CP	0,00	RC	0,00	A	0,00	CP	0,00	EC	0,00
		CS	0,00	TR	0,00	CS	0,00			TR	0,00
20000 Totale TITOLO 2	***Trasferimenti correnti***	**RS**	**1.500.923,30**	**RR**	**1.212.271,86**	**R**	**-21.559,99**			**EP**	**267.091,45**
		CP	**7.240.249,52**	**RC**	**4.557.535,85**	**A**	**6.009.421,13**	**CP**	**-1.230.828,39**	**EC**	**1.451.885,28**
		CS	**8.769.857,57**	**TR**	**5.769.807,71**	**CS**	**-3.000.049,86**			**TR**	**1.718.976,73**

CONTO DEL BILANCIO - GESTIONE DELLE ENTRATE

TITOLO TIPOLOGIA	DENOMINAZIONE	RESIDUI ATTIVI AL 01/01/2023 (RS) / PREVISIONI DEFINITIVE DI COMPETENZA (CP) / PREVISIONI DEFINITIVE DI CASSA (CS)		RISCOSSIONI IN C/RESIDUI (RR) / RISCOSSIONI IN C/COMPETENZA (RC) / TOTALE RISCOSSIONI (TR=RR+RC)		RIACCERTAMENTI RESIDUI (R) / ACCERTAMENTI (A) / MAGGIORI O MINORI ENTRATE DI CASSA = TR-CS		MAGGIORI O MINORI ENTRATE DI COMPETENZA = A-CP		RESIDUI ATTIVI DA ESERCIZI PRECEDENTI (EP=RS-RR+R) / RESIDUI ATTIVI DA ESERCIZIO DI COMPETENZA (EC=A-RC) / TOTALE RESIDUI ATTIVI DA RIPORTARE (TR=EP+EC)	
TITOLO 3	*Entrate extratributarie*										
30100	**Tipologia 100: Vendita di beni e servizi e proventi derivanti dalla gestione dei beni**	RS	10.849.115,78	RR	2.527.437,18	R	-138.393,86			EP	8.183.284,74
		CP	11.034.444,48	RC	7.567.229,26	A	10.646.650,52	CP	-387.793,96	EC	3.079.421,26
		CS	20.805.145,56	TR	10.094.666,44	CS	-10.710.479,12			TR	11.262.706,00
30200	**Tipologia 200: Proventi derivanti dall'attività di controllo e repressione delle irregolarità e degli illeciti**	RS	10.499.779,78	RR	1.119.906,80	R	-619.874,98			EP	8.759.998,00
		CP	2.170.504,25	RC	924.731,13	A	2.111.762,76	CP	-58.741,49	EC	1.187.031,63
		CS	11.733.641,73	TR	2.044.637,93	CS	-9.689.003,80			TR	9.947.029,63
30300	**Tipologia 300: Interessi attivi**	RS	15,87	RR	0,00	R	-15,87			EP	0,00
		CP	372.891,78	RC	78.962,24	A	360.400,60	CP	-12.491,18	EC	281.438,36
		CS	364.874,13	TR	78.962,24	CS	-285.911,89			TR	281.438,36
30400	**Tipologia 400: Altre entrate da redditi di capitale**	RS	11.000,00	RR	11.000,00	R	0,00			EP	0,00
		CP	797.236,30	RC	793.805,60	A	793.805,60	CP	-3.430,70	EC	0,00
		CS	808.236,30	TR	804.805,60	CS	-3.430,70			TR	0,00
30500	**Tipologia 500: Rimborsi e altre entrate correnti**	RS	1.395.011,98	RR	202.795,10	R	-503.821,68			EP	688.395,20
		CP	1.574.252,73	RC	671.383,66	A	1.220.823,41	CP	-353.429,32	EC	549.439,75
		CS	2.706.120,51	TR	874.178,76	CS	-1.831.941,75			TR	1.237.834,95
30000 Totale TITOLO 3	***Entrate extratributarie***	**RS**	**22.754.923,41**	**RR**	**3.861.139,08**	**R**	**-1.262.106,39**			**EP**	**17.631.677,94**
		CP	**15.949.329,54**	**RC**	**10.036.111,89**	**A**	**15.133.442,89**	**CP**	**-815.886,65**	**EC**	**5.097.331,00**
		CS	**36.418.018,23**	**TR**	**13.897.250,97**	**CS**	**-22.520.767,26**			**TR**	**22.729.008,94**

CONTO DEL BILANCIO - GESTIONE DELLE ENTRATE

TITOLO TIPOLOGIA	DENOMINAZIONE	RESIDUI ATTIVI AL 01/01/2023 (RS) / PREVISIONI DEFINITIVE DI COMPETENZA (CP) / PREVISIONI DEFINITIVE DI CASSA (CS)		RISCOSSIONI IN C/RESIDUI (RR) / RISCOSSIONI IN C/COMPETENZA (RC) / TOTALE RISCOSSIONI (TR=RR+RC)		RIACCERTAMENTI RESIDUI (R) / ACCERTAMENTI (A) / MAGGIORI O MINORI ENTRATE DI CASSA = TR-CS		MAGGIORI O MINORI ENTRATE DI COMPETENZA = A-CP		RESIDUI ATTIVI DA ESERCIZI PRECEDENTI (EP=RS-RR+R) / RESIDUI ATTIVI DA ESERCIZIO DI COMPETENZA (EC=A-RC) / TOTALE RESIDUI ATTIVI DA RIPORTARE (TR=EP+EC)	
TITOLO 4	***Entrate in conto capitale***										
40100	**Tipologia 100: Tributi in conto capitale**	RS	0,00	RR	0,00	R	0,00			EP	0,00
		CP	120.000,00	RC	136.541,14	A	138.057,14	CP	18.057,14	EC	1.516,00
		CS	120.000,00	TR	136.541,14	CS	16.541,14			TR	1.516,00
40200	**Tipologia 200: Contributi agli investimenti**	RS	7.851.018,85	RR	1.151.936,80	R	-82.613,01			EP	6.616.469,04
		CP	15.306.854,96	RC	488.517,27	A	15.238.119,97	CP	-68.734,99	EC	14.749.602,70
		CS	23.157.873,81	TR	1.640.454,07	CS	-21.517.419,74			TR	21.366.071,74
40300	**Tipologia 300: Altri trasferimenti in conto capitale**	RS	1.579.701,19	RR	324.286,75	R	-140.945,39			EP	1.114.469,05
		CP	5.272.332,50	RC	794.097,50	A	800.577,50	CP	-4.471.755,00	EC	6.480,00
		CS	6.852.033,69	TR	1.118.384,25	CS	-5.733.649,44			TR	1.120.949,05
40400	**Tipologia 400: Entrate da alienazione di beni materiali e immateriali**	RS	0,00	RR	0,00	R	0,00			EP	0,00
		CP	1.006.593,78	RC	958.742,81	A	958.742,81	CP	-47.850,97	EC	0,00
		CS	1.006.593,78	TR	958.742,81	CS	-47.850,97			TR	0,00
40500	**Tipologia 500: Altre entrate in conto capitale**	RS	960.887,07	RR	0,00	R	0,00			EP	960.887,07
		CP	1.193.400,00	RC	1.217.047,96	A	1.217.047,96	CP	23.647,96	EC	0,00
		CS	2.154.287,07	TR	1.217.047,96	CS	-937.239,11			TR	960.887,07
40000 Totale TITOLO 4	***Entrate in conto capitale***	**RS**	**10.391.607,11**	**RR**	**1.476.223,55**	**R**	**-223.558,40**			**EP**	**8.691.825,16**
		CP	**22.899.181,24**	**RC**	**3.594.946,68**	**A**	**18.352.545,38**	**CP**	**-4.546.635,86**	**EC**	**14.757.598,70**
		CS	**33.290.788,35**	**TR**	**5.071.170,23**	**CS**	**-28.219.618,12**			**TR**	**23.449.423,86**

CONTO DEL BILANCIO - GESTIONE DELLE ENTRATE

TITOLO TIPOLOGIA	DENOMINAZIONE		RESIDUI ATTIVI AL 01/01/2023 (RS)		RISCOSSIONI IN C/RESIDUI (RR)		RIACCERTAMENTI RESIDUI (R)				RESIDUI ATTIVI DA ESERCIZI PRECEDENTI (EP=RS-RR+R)	
			PREVISIONI DEFINITIVE DI COMPETENZA (CP)		RISCOSSIONI IN C/COMPETENZA (RC)		ACCERTAMENTI (A)		MAGGIORI O MINORI ENTRATE DI COMPETENZA = A-CP		RESIDUI ATTIVI DA ESERCIZIO DI COMPETENZA (EC=A-RC)	
			PREVISIONI DEFINITIVE DI CASSA (CS)		TOTALE RISCOSSIONI (TR=RR+RC)		MAGGIORI O MINORI ENTRATE DI CASSA = TR-CS				TOTALE RESIDUI ATTIVI DA RIPORTARE (TR=EP+EC)	
TITOLO 5	***Entrate da riduzioni di attività finanziarie***											
50100	**Tipologia 100: Alienazione di attività finanziarie**	RS	0,00	RR	0,00	R	0,00			EP	0,00
		CP	0,00	RC	0,00	A	0,00	CP	0,00	EC	0,00
		CS	0,00	TR	0,00	CS	0,00			TR	0,00
50200	**Tipologia 200: Riscossioni crediti di breve termine**	RS	0,00	RR	0,00	R	0,00			EP	0,00
		CP	0,00	RC	0,00	A	0,00	CP	0,00	EC	0,00
		CS	0,00	TR	0,00	CS	0,00			TR	0,00
50300	**Tipologia 300: Riscossione crediti di medio-lungo termine**	RS	5.700.000,00	RR	400.000,00	R	0,00			EP	5.300.000,00
		CP	0,00	RC	0,00	A	0,00	CP	0,00	EC	0,00
		CS	0,00	TR	400.000,00	CS	400.000,00			TR	5.300.000,00
50400	**Tipologia 400: Altre entrate per riduzione di attività finanziarie**	RS	0,00	RR	0,00	R	0,00			EP	0,00
		CP	2.349.186,88	RC	0,00	A	2.349.186,88	CP	0,00	EC	2.349.186,88
		CS	2.349.186,88	TR	0,00	CS	-2.349.186,88			TR	2.349.186,88
50000 Totale TITOLO 5	***Entrate da riduzioni di attività finanziarie***	**RS**	**5.700.000,00**	**RR**	**400.000,00**	**R**	**0,00**			**EP**	**5.300.000,00**
		CP	**2.349.186,88**	**RC**	**0,00**	**A**	**2.349.186,88**	**CP**	**0,00**	**EC**	**2.349.186,88**
		CS	**2.349.186,88**	**TR**	**400.000,00**	**CS**	**-1.949.186,88**			**TR**	**7.649.186,88**

CONTO DEL BILANCIO - GESTIONE DELLE ENTRATE

TITOLO TIPOLOGIA	DENOMINAZIONE	RESIDUI ATTIVI AL 01/01/2023 (RS)		RISCOSSIONI IN C/RESIDUI (RR)		RIACCERTAMENTI RESIDUI (R)				RESIDUI ATTIVI DA ESERCIZI PRECEDENTI (EP=RS-RR+R)	
		PREVISIONI DEFINITIVE DI COMPETENZA (CP)		RISCOSSIONI IN C/COMPETENZA (RC)		ACCERTAMENTI (A)		MAGGIORI O MINORI ENTRATE DI COMPETENZA = A-CP		RESIDUI ATTIVI DA ESERCIZIO DI COMPETENZA (EC=A-RC)	
		PREVISIONI DEFINITIVE DI CASSA (CS)		TOTALE RISCOSSIONI (TR=RR+RC)		MAGGIORI O MINORI ENTRATE DI CASSA = TR-CS				TOTALE RESIDUI ATTIVI DA RIPORTARE (TR=EP+EC)	
TITOLO 6	***Accensioni prestiti***										
60100	**Tipologia 100: Emissione di titoli obbligazionari**	RS	0,00	RR	0,00	R	0,00			EP	0,00
		CP	0,00	RC	0,00	A	0,00	CP	0,00	EC	0,00
		CS	0,00	TR	0,00	CS	0,00			TR	0,00
60200	**Tipologia 200: Accensione Prestiti a breve termine**	RS	0,00	RR	0,00	R	0,00			EP	0,00
		CP	0,00	RC	0,00	A	0,00	CP	0,00	EC	0,00
		CS	0,00	TR	0,00	CS	0,00			TR	0,00
60300	**Tipologia 300: Accensione Mutui e altri finanziamenti a medio lungo termine**	RS	0,00	RR	0,00	R	0,00			EP	0,00
		CP	2.349.186,88	RC	2.349.186,88	A	2.349.186,88	CP	0,00	EC	0,00
		CS	2.349.186,88	TR	2.349.186,88	CS	0,00			TR	0,00
60400	**Tipologia 400: Altre forme di indebitamento**	RS	0,00	RR	0,00	R	0,00			EP	0,00
		CP	0,00	RC	0,00	A	0,00	CP	0,00	EC	0,00
		CS	0,00	TR	0,00	CS	0,00			TR	0,00
60000 Totale TITOLO 6	***Accensioni prestiti***	**RS**	**0,00**	**RR**	**0,00**	**R**	**0,00**			**EP**	**0,00**
		CP	**2.349.186,88**	**RC**	**2.349.186,88**	**A**	**2.349.186,88**	**CP**	**0,00**	**EC**	**0,00**
		CS	**2.349.186,88**	**TR**	**2.349.186,88**	**CS**	**0,00**			**TR**	**0,00**

CONTO DEL BILANCIO - GESTIONE DELLE ENTRATE

TITOLO TIPOLOGIA	DENOMINAZIONE	RESIDUI ATTIVI AL 01/01/2023 (RS)		RISCOSSIONI IN C/RESIDUI (RR)		RIACCERTAMENTI RESIDUI (R)				RESIDUI ATTIVI DA ESERCIZI PRECEDENTI (EP=RS-RR+R)	
		PREVISIONI DEFINITIVE DI COMPETENZA (CP)		RISCOSSIONI IN C/COMPETENZA (RC)		ACCERTAMENTI (A)		MAGGIORI O MINORI ENTRATE DI COMPETENZA = A-CP		RESIDUI ATTIVI DA ESERCIZIO DI COMPETENZA (EC=A-RC)	
		PREVISIONI DEFINITIVE DI CASSA (CS)		TOTALE RISCOSSIONI (TR=RR+RC)		MAGGIORI O MINORI ENTRATE DI CASSA = TR-CS				TOTALE RESIDUI ATTIVI DA RIPORTARE (TR=EP+EC)	
TITOLO 7	***Anticipazioni da istituto tesoriere/cassiere***										
70100	**Tipologia 100: Anticipazioni da istituto tesoriere/cassiere**	RS	0,00	RR	0,00	R	0,00			EP	0,00
		CP	11.033.739,18	RC	0,00	A	0,00	CP	-11.033.739,18	EC	0,00
		CS	11.033.739,18	TR	0,00	CS	-11.033.739,18			TR	0,00
70000 Totale TITOLO 7	***Anticipazioni da istituto tesoriere/cassiere***	**RS**	**0,00**	**RR**	**0,00**	**R**	**0,00**			**EP**	**0,00**
		CP	**11.033.739,18**	**RC**	**0,00**	**A**	**0,00**	**CP**	**-11.033.739,18**	**EC**	**0,00**
		CS	**11.033.739,18**	**TR**	**0,00**	**CS**	**-11.033.739,18**			**TR**	**0,00**

CONTO DEL BILANCIO - GESTIONE DELLE ENTRATE

TITOLO TIPOLOGIA	DENOMINAZIONE	RESIDUI ATTIVI AL 01/01/2023 (RS)		RISCOSSIONI IN C/RESIDUI (RR)		RIACCERTAMENTI RESIDUI (R)				RESIDUI ATTIVI DA ESERCIZI PRECEDENTI (EP=RS-RR+R)	
		PREVISIONI DEFINITIVE DI COMPETENZA (CP)		RISCOSSIONI IN C/COMPETENZA (RC)		ACCERTAMENTI (A)		MAGGIORI O MINORI ENTRATE DI COMPETENZA = A-CP		RESIDUI ATTIVI DA ESERCIZIO DI COMPETENZA (EC=A-RC)	
		PREVISIONI DEFINITIVE DI CASSA (CS)		TOTALE RISCOSSIONI (TR=RR+RC)		MAGGIORI O MINORI ENTRATE DI CASSA = TR-CS				TOTALE RESIDUI ATTIVI DA RIPORTARE (TR=EP+EC)	
TITOLO 9	***Entrate per conto terzi e partite di giro***										
90100	**Tipologia 100: Entrate per partite di giro**	RS	1.508.842,60	RR	5.000,00	R	-119.751,12			EP	1.384.091,48
		CP	13.360.000,00	RC	5.380.681,98	A	5.385.681,98	CP	-7.974.318,02	EC	5.000,00
		CS	14.868.842,60	TR	5.385.681,98	CS	-9.483.160,62			TR	1.389.091,48
90200	**Tipologia 200: Entrate per conto terzi**	RS	1.145.240,28	RR	205.827,12	R	-3.385,01			EP	936.028,15
		CP	4.470.780,00	RC	792.549,27	A	1.031.112,76	CP	-3.439.667,24	EC	238.563,49
		CS	5.616.020,28	TR	998.376,39	CS	-4.617.643,89			TR	1.174.591,64
90000 Totale TITOLO 9	***Entrate per conto terzi e partite di giro***	**RS**	**2.654.082,88**	**RR**	**210.827,12**	**R**	**-123.136,13**			**EP**	**2.320.119,63**
		CP	**17.830.780,00**	**RC**	**6.173.231,25**	**A**	**6.416.794,74**	**CP**	**-11.413.985,26**	**EC**	**243.563,49**
		CS	**20.484.862,88**	**TR**	**6.384.058,37**	**CS**	**-14.100.804,51**			**TR**	**2.563.683,12**
	TOTALE TITOLI	**RS**	**59.791.324,57**	**RR**	**16.839.590,53**	**R**	**-706.657,51**			**EP**	**42.245.076,53**
		CP	**108.391.458,10**	**RC**	**47.376.182,29**	**A**	**79.172.972,56**	**CP**	**-29.218.485,54**	**EC**	**31.796.790,27**
		CS	**158.309.523,10**	**TR**	**64.215.772,82**	**CS**	**-94.093.750,28**			**TR**	**74.041.866,80**
	TOTALE GENERALE DELLE ENTRATE	**RS**	**59.791.324,57**	**RR**	**16.839.590,53**	**R**	**-706.657,51**			**EP**	**42.245.076,53**
		CP	**128.899.019,30**	**RC**	**47.376.182,29**	**A**	**79.172.972,56**	**CP**	**-29.218.485,54**	**EC**	**31.796.790,27**
		CS	**184.981.402,92**	**TR**	**64.215.772,82**	**CS**	**-94.093.750,28**			**TR**	**74.041.866,80**

CONTO DEL BILANCIO - GESTIONE DELLE SPESE

MISSIONE, PROGRAMMA, TITOLO	DENOMINAZIONE	RESIDUI PASSIVI AL 01/01/2023 (RS) / PREVISIONI DEFINITIVE DI COMPETENZA (CP) / PREVISIONI DEFINITIVE DI CASSA (CS)		PAGAMENTI IN C/RESIDUI (PR) / PAGAMENTI IN C/COMPETENZA (PC) / TOTALE PAGAMENTI (TP=PR+PC)		RIACCERTAMENTO RESIDUI (R) / IMPEGNI (I) / FONDO PLURIENNALE VINCOLATO (FPV)		ECONOMIE DI COMPETENZA (ECP=CP-I-FPV)		RESIDUI PASSIVI DA ESERCIZI PRECEDENTI (EP=RS-PR+R) / RESIDUI PASSIVI DA ESERCIZIO DI COMPETENZA (EC=I-PC) / TOTALE RESIDUI PASSIVI DA RIPORTARE (TR=EP+EC)	
	Disavanzo di Amministrazione	CP	0,00								
MISSIONE 01	*Servizi istituzionali, generali e di gestione*										
0101 Programma 01	Organi istituzionali										
Titolo 1	Spese correnti	RS	36.327,58	PR	29.194,91	R	-5.084,93			EP	2.047,74
		CP	753.631,26	PC	646.840,82	I	677.884,03	ECP	62.642,92	EC	31.043,21
		CS	776.854,53	TP	676.035,73	FPV	13.104,31			TR	33.090,95
Titolo 2	Spese in conto capitale	RS	0,00	PR	0,00	R	0,00			EP	0,00
		CP	0,00	PC	0,00	I	0,00	ECP	0,00	EC	0,00
		CS	0,00	TP	0,00	FPV	0,00			TR	0,00
Totale Programma 01	**Organi istituzionali**	**RS**	**36.327,58**	**PR**	**29.194,91**	**R**	**-5.084,93**			**EP**	**2.047,74**
		CP	**753.631,26**	**PC**	**646.840,82**	**I**	**677.884,03**	**ECP**	**62.642,92**	**EC**	**31.043,21**
		CS	**776.854,53**	**TP**	**676.035,73**	**FPV**	**13.104,31**			**TR**	**33.090,95**
0102 Programma 02	Segreteria generale										
Titolo 1	Spese correnti	RS	41.083,91	PR	40.837,37	R	-2,32			EP	244,22
		CP	491.383,73	PC	436.356,65	I	480.175,58	ECP	10.565,44	EC	43.818,93
		CS	531.824,93	TP	477.194,02	FPV	642,71			TR	44.063,15
Titolo 2	Spese in conto capitale	RS	0,00	PR	0,00	R	0,00			EP	0,00
		CP	2.000,00	PC	0,00	I	1.047,00	ECP	953,00	EC	1.047,00
		CS	2.000,00	TP	0,00	FPV	0,00			TR	1.047,00
Totale Programma 02	**Segreteria generale**	**RS**	**41.083,91**	**PR**	**40.837,37**	**R**	**-2,32**			**EP**	**244,22**
		CP	**493.383,73**	**PC**	**436.356,65**	**I**	**481.222,58**	**ECP**	**11.518,44**	**EC**	**44.865,93**
		CS	**533.824,93**	**TP**	**477.194,02**	**FPV**	**642,71**			**TR**	**45.110,15**
0103 Programma 03	Gestione economica, finanziaria, programmazione e provveditorato										

CONTO DEL BILANCIO - GESTIONE DELLE SPESE

MISSIONE, PROGRAMMA, TITOLO	DENOMINAZIONE	RESIDUI PASSIVI AL 01/01/2023 (RS)		PAGAMENTI IN C/RESIDUI (PR)		RIACCERTAMENTO RESIDUI (R)				RESIDUI PASSIVI DA ESERCIZI PRECEDENTI (EP=RS-PR+R)	
		PREVISIONI DEFINITIVE DI COMPETENZA (CP)		PAGAMENTI IN C/COMPETENZA (PC)		IMPEGNI (I)		ECONOMIE DI COMPETENZA (ECP=CP-I-FPV)		RESIDUI PASSIVI DA ESERCIZIO DI COMPETENZA (EC=I-PC)	
		PREVISIONI DEFINITIVE DI CASSA (CS)		TOTALE PAGAMENTI (TP=PR+PC)		FONDO PLURIENNALE VINCOLATO (FPV)				TOTALE RESIDUI PASSIVI DA RIPORTARE (TR=EP+EC)	
Titolo 1	**Spese correnti**	RS	90.148,22	PR	61.174,88	R	-11.152,63			EP	17.820,71
		CP	1.259.506,10	PC	1.112.077,75	I	1.150.605,27	ECP	52.165,91	EC	38.527,52
		CS	1.291.190,55	TP	1.173.252,63	FPV	56.734,92			TR	56.348,23
Titolo 2	**Spese in conto capitale**	RS	0,00	PR	0,00	R	0,00			EP	0,00
		CP	0,00	PC	0,00	I	0,00	ECP	0,00	EC	0,00
		CS	0,00	TP	0,00	FPV	0,00			TR	0,00
Titolo 3	**Spese per incremento attivita' finanziarie**	RS	0,00	PR	0,00	R	0,00			EP	0,00
		CP	0,00	PC	0,00	I	0,00	ECP	0,00	EC	0,00
		CS	0,00	TP	0,00	FPV	0,00			TR	0,00
Totale Programma 03	**Gestione economica, finanziaria, programmazione e provveditorato**	**RS**	**90.148,22**	**PR**	**61.174,88**	**R**	**-11.152,63**			**EP**	**17.820,71**
		CP	**1.259.506,10**	**PC**	**1.112.077,75**	**I**	**1.150.605,27**	**ECP**	**52.165,91**	**EC**	**38.527,52**
		CS	**1.291.190,55**	**TP**	**1.173.252,63**	**FPV**	**56.734,92**			**TR**	**56.348,23**
0104 Programma 04	**Gestione delle entrate tributarie e servizi**										
Titolo 1	**Spese correnti**	RS	1.535.080,81	PR	1.294.226,44	R	-27.688,41			EP	213.165,96
		CP	1.795.671,17	PC	604.606,54	I	1.662.679,35	ECP	132.415,01	EC	1.058.072,81
		CS	3.330.175,17	TP	1.898.832,98	FPV	576,81			TR	1.271.238,77
Titolo 2	**Spese in conto capitale**	RS	0,00	PR	0,00	R	0,00			EP	0,00
		CP	0,00	PC	0,00	I	0,00	ECP	0,00	EC	0,00
		CS	0,00	TP	0,00	FPV	0,00			TR	0,00
Totale Programma 04	**Gestione delle entrate tributarie e servizi**	**RS**	**1.535.080,81**	**PR**	**1.294.226,44**	**R**	**-27.688,41**			**EP**	**213.165,96**
		CP	**1.795.671,17**	**PC**	**604.606,54**	**I**	**1.662.679,35**	**ECP**	**132.415,01**	**EC**	**1.058.072,81**
		CS	**3.330.175,17**	**TP**	**1.898.832,98**	**FPV**	**576,81**			**TR**	**1.271.238,77**
0105 Programma 05	**Gestione dei beni demaniali e patrimoniali**										

CONTO DEL BILANCIO - GESTIONE DELLE SPESE

MISSIONE, PROGRAMMA, TITOLO	DENOMINAZIONE	RESIDUI PASSIVI AL 01/01/2023 (RS)		PAGAMENTI IN C/RESIDUI (PR)		RIACCERTAMENTO RESIDUI (R)				RESIDUI PASSIVI DA ESERCIZI PRECEDENTI (EP=RS-PR+R)	
		PREVISIONI DEFINITIVE DI COMPETENZA (CP)		PAGAMENTI IN C/COMPETENZA (PC)		IMPEGNI (I)		ECONOMIE DI COMPETENZA (ECP=CP-I-FPV)		RESIDUI PASSIVI DA ESERCIZIO DI COMPETENZA (EC=I-PC)	
		PREVISIONI DEFINITIVE DI CASSA (CS)		TOTALE PAGAMENTI (TP=PR+PC)		FONDO PLURIENNALE VINCOLATO (FPV)				TOTALE RESIDUI PASSIVI DA RIPORTARE (TR=EP+EC)	
Titolo 1	Spese correnti	RS	558.080,59	PR	238.235,94	R	-24.848,22			EP	294.996,43
		CP	1.312.415,63	PC	883.603,88	I	1.141.728,05	ECP	169.646,58	EC	258.124,17
		CS	1.869.455,22	TP	1.121.839,82	FPV	1.041,00			TR	553.120,60
Titolo 2	Spese in conto capitale	RS	340.556,30	PR	282.429,39	R	-26.959,38			EP	31.167,53
		CP	436.179,06	PC	273.842,32	I	328.652,48	ECP	31.719,19	EC	54.810,16
		CS	700.927,97	TP	556.271,71	FPV	75.807,39			TR	85.977,69
Totale Programma 05	**Gestione dei beni demaniali e patrimoniali**	**RS**	**898.636,89**	**PR**	**520.665,33**	**R**	**-51.807,60**			**EP**	**326.163,96**
		CP	**1.748.594,69**	**PC**	**1.157.446,20**	**I**	**1.470.380,53**	**ECP**	**201.365,77**	**EC**	**312.934,33**
		CS	**2.570.383,19**	**TP**	**1.678.111,53**	**FPV**	**76.848,39**			**TR**	**639.098,29**
0106 Programma 06	**Ufficio tecnico**										
Titolo 1	Spese correnti	RS	129.446,11	PR	73.492,17	R	-6.531,13			EP	49.422,81
		CP	1.106.103,08	PC	895.146,69	I	1.036.987,23	ECP	69.115,85	EC	141.840,54
		CS	1.235.549,19	TP	968.638,86	FPV	0,00			TR	191.263,35
Titolo 2	Spese in conto capitale	RS	463.397,16	PR	353.398,83	R	-21.722,60			EP	88.275,73
		CP	5.464.301,78	PC	3.622.781,04	I	3.933.960,93	ECP	15.117,00	EC	311.179,89
		CS	5.215.256,43	TP	3.976.179,87	FPV	1.515.223,85			TR	399.455,62
Titolo 3	Spese per incremento attivita' finanziarie	RS	0,00	PR	0,00	R	0,00			EP	0,00
		CP	2.349.186,88	PC	0,00	I	2.349.186,88	ECP	0,00	EC	2.349.186,88
		CS	2.349.186,88	TP	0,00	FPV	0,00			TR	2.349.186,88
Totale Programma 06	**Ufficio tecnico**	**RS**	**592.843,27**	**PR**	**426.891,00**	**R**	**-28.253,73**			**EP**	**137.698,54**
		CP	**8.919.591,74**	**PC**	**4.517.927,73**	**I**	**7.320.135,04**	**ECP**	**84.232,85**	**EC**	**2.802.207,31**
		CS	**8.799.992,50**	**TP**	**4.944.818,73**	**FPV**	**1.515.223,85**			**TR**	**2.939.905,85**
0107 Programma 07	**Elezioni e consultazioni popolari - Anagrafe e stato civile**										

CONTO DEL BILANCIO - GESTIONE DELLE SPESE

MISSIONE, PROGRAMMA, TITOLO	DENOMINAZIONE	RESIDUI PASSIVI AL 01/01/2023 (RS) / PREVISIONI DEFINITIVE DI COMPETENZA (CP) / PREVISIONI DEFINITIVE DI CASSA (CS)		PAGAMENTI IN C/RESIDUI (PR) / PAGAMENTI IN C/COMPETENZA (PC) / TOTALE PAGAMENTI (TP=PR+PC)		RIACCERTAMENTO RESIDUI (R) / IMPEGNI (I) / FONDO PLURIENNALE VINCOLATO (FPV)		ECONOMIE DI COMPETENZA (ECP=CP-I-FPV)		RESIDUI PASSIVI DA ESERCIZI PRECEDENTI (EP=RS-PR+R) / RESIDUI PASSIVI DA ESERCIZIO DI COMPETENZA (EC=I-PC) / TOTALE RESIDUI PASSIVI DA RIPORTARE (TR=EP+EC)	
Titolo 1	Spese correnti	RS	19.102,49	PR	1.640,63	R	-17.417,64			EP	44,22
		CP	958.156,93	PC	878.621,14	I	884.729,62	ECP	70.185,62	EC	6.108,48
		CS	956.666,47	TP	880.261,77	FPV	3.241,69			TR	6.152,70
Titolo 2	Spese in conto capitale	RS	0,00	PR	0,00	R	0,00			EP	0,00
		CP	0,00	PC	0,00	I	0,00	ECP	0,00	EC	0,00
		CS	0,00	TP	0,00	FPV	0,00			TR	0,00
Totale Programma 07	**Elezioni e consultazioni popolari - Anagrafe e stato civile**	**RS**	**19.102,49**	**PR**	**1.640,63**	**R**	**-17.417,64**			**EP**	**44,22**
		CP	**958.156,93**	**PC**	**878.621,14**	**I**	**884.729,62**	**ECP**	**70.185,62**	**EC**	**6.108,48**
		CS	**956.666,47**	**TP**	**880.261,77**	**FPV**	**3.241,69**			**TR**	**6.152,70**
0108 Programma 08	**Statistica e sistemi informativi**										
Titolo 1	Spese correnti	RS	150.648,27	PR	137.212,18	R	-9.884,08			EP	3.552,01
		CP	656.238,89	PC	508.777,90	I	645.202,96	ECP	11.035,93	EC	136.425,06
		CS	806.887,16	TP	645.990,08	FPV	0,00			TR	139.977,07
Titolo 2	Spese in conto capitale	RS	0,00	PR	0,00	R	0,00			EP	0,00
		CP	193.101,00	PC	3.215,92	I	31.259,99	ECP	117.799,01	EC	28.044,07
		CS	149.059,00	TP	3.215,92	FPV	44.042,00			TR	28.044,07
Totale Programma 08	**Statistica e sistemi informativi**	**RS**	**150.648,27**	**PR**	**137.212,18**	**R**	**-9.884,08**			**EP**	**3.552,01**
		CP	**849.339,89**	**PC**	**511.993,82**	**I**	**676.462,95**	**ECP**	**128.834,94**	**EC**	**164.469,13**
		CS	**955.946,16**	**TP**	**649.206,00**	**FPV**	**44.042,00**			**TR**	**168.021,14**
0109 Programma 09	**Assistenza tecnico-amministrativa agli enti locali**										
Titolo 1	Spese correnti	RS	1.000,00	PR	1.000,00	R	0,00			EP	0,00
		CP	18.100,00	PC	17.856,74	I	18.032,74	ECP	67,26	EC	176,00
		CS	19.100,00	TP	18.856,74	FPV	0,00			TR	176,00

CONTO DEL BILANCIO - GESTIONE DELLE SPESE

MISSIONE, PROGRAMMA, TITOLO	DENOMINAZIONE	RESIDUI PASSIVI AL 01/01/2023 (RS) / PREVISIONI DEFINITIVE DI COMPETENZA (CP) / PREVISIONI DEFINITIVE DI CASSA (CS)		PAGAMENTI IN C/RESIDUI (PR) / PAGAMENTI IN C/COMPETENZA (PC) / TOTALE PAGAMENTI (TP=PR+PC)		RIACCERTAMENTO RESIDUI (R) / IMPEGNI (I) / FONDO PLURIENNALE VINCOLATO (FPV)		ECONOMIE DI COMPETENZA (ECP=CP-I-FPV)		RESIDUI PASSIVI DA ESERCIZI PRECEDENTI (EP=RS-PR+R) / RESIDUI PASSIVI DA ESERCIZIO DI COMPETENZA (EC=I-PC) / TOTALE RESIDUI PASSIVI DA RIPORTARE (TR=EP+EC)	
Titolo 2	**Spese in conto capitale**	RS	0,00	PR	0,00	R	0,00			EP	0,00
		CP	0,00	PC	0,00	I	0,00	ECP	0,00	EC	0,00
		CS	0,00	TP	0,00	FPV	0,00			TR	0,00
Totale Programma 09	**Assistenza tecnico-amministrativa agli enti locali**	**RS**	**1.000,00**	**PR**	**1.000,00**	**R**	**0,00**			**EP**	**0,00**
		CP	**18.100,00**	**PC**	**17.856,74**	**I**	**18.032,74**	**ECP**	**67,26**	**EC**	**176,00**
		CS	**19.100,00**	**TP**	**18.856,74**	**FPV**	**0,00**			**TR**	**176,00**
0110 Programma 10	**Risorse umane**										
Titolo 1	**Spese correnti**	RS	93.092,23	PR	69.901,36	R	-11.710,26			EP	11.480,61
		CP	1.603.692,98	PC	699.401,30	I	806.676,18	ECP	339.326,35	EC	107.274,88
		CS	1.238.938,76	TP	769.302,66	FPV	457.690,45			TR	118.755,49
Titolo 2	**Spese in conto capitale**	RS	0,00	PR	0,00	R	0,00			EP	0,00
		CP	0,00	PC	0,00	I	0,00	ECP	0,00	EC	0,00
		CS	0,00	TP	0,00	FPV	0,00			TR	0,00
Totale Programma 10	**Risorse umane**	**RS**	**93.092,23**	**PR**	**69.901,36**	**R**	**-11.710,26**			**EP**	**11.480,61**
		CP	**1.603.692,98**	**PC**	**699.401,30**	**I**	**806.676,18**	**ECP**	**339.326,35**	**EC**	**107.274,88**
		CS	**1.238.938,76**	**TP**	**769.302,66**	**FPV**	**457.690,45**			**TR**	**118.755,49**
0111 Programma 11	**Altri servizi generali**										
Titolo 1	**Spese correnti**	RS	210.371,15	PR	188.794,42	R	-736,28			EP	20.840,45
		CP	1.131.386,20	PC	743.845,56	I	875.932,91	ECP	143.232,12	EC	132.087,35
		CS	1.314.199,61	TP	932.639,98	FPV	112.221,17			TR	152.927,80
Titolo 2	**Spese in conto capitale**	RS	545,00	PR	545,00	R	0,00			EP	0,00
		CP	2.590,00	PC	545,00	I	1.090,00	ECP	1.500,00	EC	545,00
		CS	3.135,00	TP	1.090,00	FPV	0,00			TR	545,00
Totale Programma 11	**Altri servizi generali**	**RS**	**210.916,15**	**PR**	**189.339,42**	**R**	**-736,28**			**EP**	**20.840,45**
		CP	**1.133.976,20**	**PC**	**744.390,56**	**I**	**877.022,91**	**ECP**	**144.732,12**	**EC**	**132.632,35**
		CS	**1.317.334,61**	**TP**	**933.729,98**	**FPV**	**112.221,17**			**TR**	**153.472,80**

CONTO DEL BILANCIO - GESTIONE DELLE SPESE

MISSIONE, PROGRAMMA, TITOLO	DENOMINAZIONE	RESIDUI PASSIVI AL 01/01/2023 (RS)		PAGAMENTI IN C/RESIDUI (PR)		RIACCERTAMENTO RESIDUI (R)				RESIDUI PASSIVI DA ESERCIZI PRECEDENTI (EP=RS-PR+R)	
		PREVISIONI DEFINITIVE DI COMPETENZA (CP)		PAGAMENTI IN C/COMPETENZA (PC)		IMPEGNI (I)		ECONOMIE DI COMPETENZA (ECP=CP-I-FPV)		RESIDUI PASSIVI DA ESERCIZIO DI COMPETENZA (EC=I-PC)	
		PREVISIONI DEFINITIVE DI CASSA (CS)		TOTALE PAGAMENTI (TP=PR+PC)		FONDO PLURIENNALE VINCOLATO (FPV)				TOTALE RESIDUI PASSIVI DA RIPORTARE (TR=EP+EC)	
TOTALE MISSIONE 01	*Servizi istituzionali, generali e di gestione*	RS	3.668.879,82	PR	2.772.083,52	R	-163.737,88			EP	733.058,42
		CP	19.533.644,69	PC	11.327.519,25	I	16.025.831,20	ECP	1.227.487,19	EC	4.698.311,95
		CS	21.790.406,87	TP	14.099.602,77	FPV	2.280.326,30			TR	5.431.370,37

CONTO DEL BILANCIO - GESTIONE DELLE SPESE

MISSIONE, PROGRAMMA, TITOLO	DENOMINAZIONE	RESIDUI PASSIVI AL 01/01/2023 (RS)		PAGAMENTI IN C/RESIDUI (PR)		RIACCERTAMENTO RESIDUI (R)				RESIDUI PASSIVI DA ESERCIZI PRECEDENTI (EP=RS-PR+R)	
		PREVISIONI DEFINITIVE DI COMPETENZA (CP)		PAGAMENTI IN C/COMPETENZA (PC)		IMPEGNI (I)		ECONOMIE DI COMPETENZA (ECP=CP-I-FPV)		RESIDUI PASSIVI DA ESERCIZIO DI COMPETENZA (EC=I-PC)	
		PREVISIONI DEFINITIVE DI CASSA (CS)		TOTALE PAGAMENTI (TP=PR+PC)		FONDO PLURIENNALE VINCOLATO (FPV)				TOTALE RESIDUI PASSIVI DA RIPORTARE (TR=EP+EC)	
MISSIONE 02	***Giustizia***										
0201 Programma 01	**Uffici giudiziari**										
Titolo 1	**Spese correnti**	RS	0,00	PR	0,00	R	0,00			EP	0,00
		CP	0,00	PC	0,00	I	0,00	ECP	0,00	EC	0,00
		CS	0,00	TP	0,00	FPV	0,00			TR	0,00
Titolo 2	**Spese in conto capitale**	RS	0,00	PR	0,00	R	0,00			EP	0,00
		CP	0,00	PC	0,00	I	0,00	ECP	0,00	EC	0,00
		CS	0,00	TP	0,00	FPV	0,00			TR	0,00
Totale Programma 01	**Uffici giudiziari**	**RS**	**0,00**	**PR**	**0,00**	**R**	**0,00**			**EP**	**0,00**
		CP	**0,00**	**PC**	**0,00**	**I**	**0,00**	**ECP**	**0,00**	**EC**	**0,00**
		CS	**0,00**	**TP**	**0,00**	**FPV**	**0,00**			**TR**	**0,00**
0202 Programma 02	**Casa circondariale ed altri servizi**										
Titolo 1	**Spese correnti**	RS	0,00	PR	0,00	R	0,00			EP	0,00
		CP	0,00	PC	0,00	I	0,00	ECP	0,00	EC	0,00
		CS	0,00	TP	0,00	FPV	0,00			TR	0,00
Titolo 2	**Spese in conto capitale**	RS	0,00	PR	0,00	R	0,00			EP	0,00
		CP	0,00	PC	0,00	I	0,00	ECP	0,00	EC	0,00
		CS	0,00	TP	0,00	FPV	0,00			TR	0,00
Totale Programma 02	**Casa circondariale ed altri servizi**	**RS**	**0,00**	**PR**	**0,00**	**R**	**0,00**			**EP**	**0,00**
		CP	**0,00**	**PC**	**0,00**	**I**	**0,00**	**ECP**	**0,00**	**EC**	**0,00**
		CS	**0,00**	**TP**	**0,00**	**FPV**	**0,00**			**TR**	**0,00**
TOTALE MISSIONE 02	***Giustizia***	**RS**	**0,00**	**PR**	**0,00**	**R**	**0,00**			**EP**	**0,00**
		CP	**0,00**	**PC**	**0,00**	**I**	**0,00**	**ECP**	**0,00**	**EC**	**0,00**
		CS	**0,00**	**TP**	**0,00**	**FPV**	**0,00**			**TR**	**0,00**

CONTO DEL BILANCIO - GESTIONE DELLE SPESE

MISSIONE, PROGRAMMA, TITOLO	DENOMINAZIONE	RESIDUI PASSIVI AL 01/01/2023 (RS)		PAGAMENTI IN C/RESIDUI (PR)		RIACCERTAMENTO RESIDUI (R)				RESIDUI PASSIVI DA ESERCIZI PRECEDENTI (EP=RS-PR+R)	
		PREVISIONI DEFINITIVE DI COMPETENZA (CP)		PAGAMENTI IN C/COMPETENZA (PC)		IMPEGNI (I)		ECONOMIE DI COMPETENZA (ECP=CP-I-FPV)		RESIDUI PASSIVI DA ESERCIZIO DI COMPETENZA (EC=I-PC)	
		PREVISIONI DEFINITIVE DI CASSA (CS)		TOTALE PAGAMENTI (TP=PR+PC)		FONDO PLURIENNALE VINCOLATO (FPV)				TOTALE RESIDUI PASSIVI DA RIPORTARE (TR=EP+EC)	
MISSIONE 03	***Ordine pubblico e sicurezza***										
0301 Programma 01	**Polizia locale e amministrativa**										
Titolo 1	**Spese correnti**	RS	340.409,86	PR	172.254,48	R	-40.778,50			EP	127.376,88
		CP	2.119.380,42	PC	1.711.368,27	I	1.887.161,09	ECP	225.859,52	EC	175.792,82
		CS	2.453.430,47	TP	1.883.622,75	FPV	6.359,81			TR	303.169,70
Titolo 2	**Spese in conto capitale**	RS	79.942,72	PR	45.140,00	R	-30.439,00			EP	4.363,72
		CP	84.050,00	PC	83.667,60	I	83.667,60	ECP	382,40	EC	0,00
		CS	163.992,72	TP	128.807,60	FPV	0,00			TR	4.363,72
Titolo 3	**Spese per incremento attivita' finanziarie**	RS	0,00	PR	0,00	R	0,00			EP	0,00
		CP	0,00	PC	0,00	I	0,00	ECP	0,00	EC	0,00
		CS	0,00	TP	0,00	FPV	0,00			TR	0,00
Totale Programma 01	**Polizia locale e amministrativa**	**RS**	**420.352,58**	**PR**	**217.394,48**	**R**	**-71.217,50**			**EP**	**131.740,60**
		CP	**2.203.430,42**	**PC**	**1.795.035,87**	**I**	**1.970.828,69**	**ECP**	**226.241,92**	**EC**	**175.792,82**
		CS	**2.617.423,19**	**TP**	**2.012.430,35**	**FPV**	**6.359,81**			**TR**	**307.533,42**
0302 Programma 02	**Sistema integrato di sicurezza urbana**										
Titolo 1	**Spese correnti**	RS	18.231,86	PR	11.521,86	R	-6.710,00			EP	0,00
		CP	30.000,00	PC	10.638,78	I	12.315,06	ECP	17.684,94	EC	1.676,28
		CS	48.231,86	TP	22.160,64	FPV	0,00			TR	1.676,28
Titolo 2	**Spese in conto capitale**	RS	53.560,69	PR	2.500,00	R	-0,02			EP	51.060,67
		CP	18.630,72	PC	1.599,42	I	1.599,42	ECP	17.031,30	EC	0,00
		CS	72.191,41	TP	4.099,42	FPV	0,00			TR	51.060,67
Titolo 3	**Spese per incremento attivita' finanziarie**	RS	0,00	PR	0,00	R	0,00			EP	0,00
		CP	0,00	PC	0,00	I	0,00	ECP	0,00	EC	0,00
		CS	0,00	TP	0,00	FPV	0,00			TR	0,00

CONTO DEL BILANCIO - GESTIONE DELLE SPESE

MISSIONE, PROGRAMMA, TITOLO	DENOMINAZIONE	RESIDUI PASSIVI AL 01/01/2023 (RS)		PAGAMENTI IN C/RESIDUI (PR)		RIACCERTAMENTO RESIDUI (R)				RESIDUI PASSIVI DA ESERCIZI PRECEDENTI (EP=RS-PR+R)	
		PREVISIONI DEFINITIVE DI COMPETENZA (CP)		PAGAMENTI IN C/COMPETENZA (PC)		IMPEGNI (I)		ECONOMIE DI COMPETENZA (ECP=CP-I-FPV)		RESIDUI PASSIVI DA ESERCIZIO DI COMPETENZA (EC=I-PC)	
		PREVISIONI DEFINITIVE DI CASSA (CS)		TOTALE PAGAMENTI (TP=PR+PC)		FONDO PLURIENNALE VINCOLATO (FPV)				TOTALE RESIDUI PASSIVI DA RIPORTARE (TR=EP+EC)	
Totale Programma 02	Sistema integrato di sicurezza urbana	RS	71.792,55	PR	14.021,86	R	-6.710,02			EP	51.060,67
		CP	48.630,72	PC	12.238,20	I	13.914,48	ECP	34.716,24	EC	1.676,28
		CS	120.423,27	TP	26.260,06	FPV	0,00			TR	52.736,95
TOTALE MISSIONE 03	*Ordine pubblico e sicurezza*	RS	492.145,13	PR	231.416,34	R	-77.927,52			EP	182.801,27
		CP	2.252.061,14	PC	1.807.274,07	I	1.984.743,17	ECP	260.958,16	EC	177.469,10
		CS	2.737.846,46	TP	2.038.690,41	FPV	6.359,81			TR	360.270,37

CONTO DEL BILANCIO - GESTIONE DELLE SPESE

MISSIONE, PROGRAMMA, TITOLO	DENOMINAZIONE	RESIDUI PASSIVI AL 01/01/2023 (RS) / PREVISIONI DEFINITIVE DI COMPETENZA (CP) / PREVISIONI DEFINITIVE DI CASSA (CS)		PAGAMENTI IN C/RESIDUI (PR) / PAGAMENTI IN C/COMPETENZA (PC) / TOTALE PAGAMENTI (TP=PR+PC)		RIACCERTAMENTO RESIDUI (R) / IMPEGNI (I) / FONDO PLURIENNALE VINCOLATO (FPV)		ECONOMIE DI COMPETENZA (ECP=CP-I-FPV)		RESIDUI PASSIVI DA ESERCIZI PRECEDENTI (EP=RS-PR+R) / RESIDUI PASSIVI DA ESERCIZIO DI COMPETENZA (EC=I-PC) / TOTALE RESIDUI PASSIVI DA RIPORTARE (TR=EP+EC)	
MISSIONE 04	***Istruzione e diritto allo studio***										
0401 Programma 01	**Istruzione prescolastica**										
Titolo 1	**Spese correnti**	RS	199.586,84	PR	194.081,66	R	-615,62			EP	4.889,56
		CP	1.335.869,53	PC	746.078,12	I	885.666,33	ECP	450.085,18	EC	139.588,21
		CS	1.534.734,93	TP	940.159,78	FPV	118,02			TR	144.477,77
Titolo 2	**Spese in conto capitale**	RS	31.696,48	PR	31.054,22	R	0,00			EP	642,26
		CP	247.787,82	PC	182.117,76	I	237.170,73	ECP	2.501,60	EC	55.052,97
		CS	279.484,30	TP	213.171,98	FPV	8.115,49			TR	55.695,23
Titolo 3	**Spese per incremento attivita' finanziarie**	RS	0,00	PR	0,00	R	0,00			EP	0,00
		CP	0,00	PC	0,00	I	0,00	ECP	0,00	EC	0,00
		CS	0,00	TP	0,00	FPV	0,00			TR	0,00
Totale Programma 01	**Istruzione prescolastica**	**RS**	**231.283,32**	**PR**	**225.135,88**	**R**	**-615,62**			**EP**	**5.531,82**
		CP	**1.583.657,35**	**PC**	**928.195,88**	**I**	**1.122.837,06**	**ECP**	**452.586,78**	**EC**	**194.641,18**
		CS	**1.814.219,23**	**TP**	**1.153.331,76**	**FPV**	**8.233,51**			**TR**	**200.173,00**
0402 Programma 02	**Altri ordini di istruzione non universitaria**										
Titolo 1	**Spese correnti**	RS	915.385,94	PR	840.831,73	R	-29.377,65			EP	45.176,56
		CP	1.677.444,43	PC	917.520,04	I	1.476.679,75	ECP	200.764,68	EC	559.159,71
		CS	2.569.355,80	TP	1.758.351,77	FPV	0,00			TR	604.336,27
Titolo 2	**Spese in conto capitale**	RS	459.614,08	PR	194.375,04	R	-52.090,21			EP	213.148,83
		CP	3.736.259,99	PC	960.042,72	I	1.448.981,39	ECP	87.319,61	EC	488.938,67
		CS	3.082.450,75	TP	1.154.417,76	FPV	2.199.958,99			TR	702.087,50
Titolo 3	**Spese per incremento attivita' finanziarie**	RS	0,00	PR	0,00	R	0,00			EP	0,00
		CP	0,00	PC	0,00	I	0,00	ECP	0,00	EC	0,00
		CS	0,00	TP	0,00	FPV	0,00			TR	0,00

CONTO DEL BILANCIO - GESTIONE DELLE SPESE

MISSIONE, PROGRAMMA, TITOLO	DENOMINAZIONE	RESIDUI PASSIVI AL 01/01/2023 (RS) / PREVISIONI DEFINITIVE DI COMPETENZA (CP) / PREVISIONI DEFINITIVE DI CASSA (CS)		PAGAMENTI IN C/RESIDUI (PR) / PAGAMENTI IN C/COMPETENZA (PC) / TOTALE PAGAMENTI (TP=PR+PC)		RIACCERTAMENTO RESIDUI (R) / IMPEGNI (I) / FONDO PLURIENNALE VINCOLATO (FPV)		ECONOMIE DI COMPETENZA (ECP=CP-I-FPV)		RESIDUI PASSIVI DA ESERCIZI PRECEDENTI (EP=RS-PR+R) / RESIDUI PASSIVI DA ESERCIZIO DI COMPETENZA (EC=I-PC) / TOTALE RESIDUI PASSIVI DA RIPORTARE (TR=EP+EC)	
Totale Programma 02	**Altri ordini di istruzione non universitaria**	**RS**	**1.375.000,02**	**PR**	**1.035.206,77**	**R**	**-81.467,86**			**EP**	**258.325,39**
		CP	**5.413.704,42**	**PC**	**1.877.562,76**	**I**	**2.925.661,14**	**ECP**	**288.084,29**	**EC**	**1.048.098,38**
		CS	**5.651.806,55**	**TP**	**2.912.769,53**	**FPV**	**2.199.958,99**			**TR**	**1.306.423,77**
0404 Programma 04	**Istruzione universitaria**										
Titolo 1	**Spese correnti**	RS	0,00	PR	0,00	R	0,00			EP	0,00
		CP	0,00	PC	0,00	I	0,00	ECP	0,00	EC	0,00
		CS	0,00	TP	0,00	FPV	0,00			TR	0,00
Titolo 2	**Spese in conto capitale**	RS	840.000,00	PR	0,00	R	0,00			EP	840.000,00
		CP	4.500.000,00	PC	0,00	I	0,00	ECP	4.500.000,00	EC	0,00
		CS	5.340.000,00	TP	0,00	FPV	0,00			TR	840.000,00
Titolo 3	**Spese per incremento attivita' finanziarie**	RS	0,00	PR	0,00	R	0,00			EP	0,00
		CP	0,00	PC	0,00	I	0,00	ECP	0,00	EC	0,00
		CS	0,00	TP	0,00	FPV	0,00			TR	0,00
Totale Programma 04	**Istruzione universitaria**	**RS**	**840.000,00**	**PR**	**0,00**	**R**	**0,00**			**EP**	**840.000,00**
		CP	**4.500.000,00**	**PC**	**0,00**	**I**	**0,00**	**ECP**	**4.500.000,00**	**EC**	**0,00**
		CS	**5.340.000,00**	**TP**	**0,00**	**FPV**	**0,00**			**TR**	**840.000,00**
0405 Programma 05	**Istruzione tecnica superiore**										
Titolo 1	**Spese correnti**	RS	20.000,00	PR	20.000,00	R	0,00			EP	0,00
		CP	52.504,96	PC	52.454,96	I	52.454,96	ECP	50,00	EC	0,00
		CS	72.504,96	TP	72.454,96	FPV	0,00			TR	0,00
Titolo 2	**Spese in conto capitale**	RS	0,00	PR	0,00	R	0,00			EP	0,00
		CP	0,00	PC	0,00	I	0,00	ECP	0,00	EC	0,00
		CS	0,00	TP	0,00	FPV	0,00			TR	0,00

CONTO DEL BILANCIO - GESTIONE DELLE SPESE

MISSIONE, PROGRAMMA, TITOLO	DENOMINAZIONE	RESIDUI PASSIVI AL 01/01/2023 (RS) / PREVISIONI DEFINITIVE DI COMPETENZA (CP) / PREVISIONI DEFINITIVE DI CASSA (CS)		PAGAMENTI IN C/RESIDUI (PR) / PAGAMENTI IN C/COMPETENZA (PC) / TOTALE PAGAMENTI (TP=PR+PC)		RIACCERTAMENTO RESIDUI (R) / IMPEGNI (I) / FONDO PLURIENNALE VINCOLATO (FPV)		ECONOMIE DI COMPETENZA (ECP=CP-I-FPV)		RESIDUI PASSIVI DA ESERCIZI PRECEDENTI (EP=RS-PR+R) / RESIDUI PASSIVI DA ESERCIZIO DI COMPETENZA (EC=I-PC) / TOTALE RESIDUI PASSIVI DA RIPORTARE (TR=EP+EC)	
Titolo 3	**Spese per incremento attivita' finanziarie**	RS	0,00	PR	0,00	R	0,00			EP	0,00
		CP	0,00	PC	0,00	I	0,00	ECP	0,00	EC	0,00
		CS	0,00	TP	0,00	FPV	0,00			TR	0,00
Totale Programma 05	**Istruzione tecnica superiore**	**RS**	**20.000,00**	**PR**	**20.000,00**	**R**	**0,00**			**EP**	**0,00**
		CP	**52.504,96**	**PC**	**52.454,96**	**I**	**52.454,96**	**ECP**	**50,00**	**EC**	**0,00**
		CS	**72.504,96**	**TP**	**72.454,96**	**FPV**	**0,00**			**TR**	**0,00**
0406 Programma 06	**Servizi ausiliari all'istruzione**										
Titolo 1	**Spese correnti**	RS	1.096.184,47	PR	1.018.505,68	R	-7,54			EP	77.671,25
		CP	4.695.405,88	PC	3.567.964,07	I	4.576.926,54	ECP	118.379,34	EC	1.008.962,47
		CS	5.771.490,35	TP	4.586.469,75	FPV	100,00			TR	1.086.633,72
Titolo 2	**Spese in conto capitale**	RS	0,00	PR	0,00	R	0,00			EP	0,00
		CP	0,00	PC	0,00	I	0,00	ECP	0,00	EC	0,00
		CS	0,00	TP	0,00	FPV	0,00			TR	0,00
Titolo 3	**Spese per incremento attivita' finanziarie**	RS	0,00	PR	0,00	R	0,00			EP	0,00
		CP	0,00	PC	0,00	I	0,00	ECP	0,00	EC	0,00
		CS	0,00	TP	0,00	FPV	0,00			TR	0,00
Totale Programma 06	**Servizi ausiliari all'istruzione**	**RS**	**1.096.184,47**	**PR**	**1.018.505,68**	**R**	**-7,54**			**EP**	**77.671,25**
		CP	**4.695.405,88**	**PC**	**3.567.964,07**	**I**	**4.576.926,54**	**ECP**	**118.379,34**	**EC**	**1.008.962,47**
		CS	**5.771.490,35**	**TP**	**4.586.469,75**	**FPV**	**100,00**			**TR**	**1.086.633,72**
0407 Programma 07	**Diritto allo studio**										
Titolo 1	**Spese correnti**	RS	0,00	PR	0,00	R	0,00			EP	0,00
		CP	0,00	PC	0,00	I	0,00	ECP	0,00	EC	0,00
		CS	0,00	TP	0,00	FPV	0,00			TR	0,00

CONTO DEL BILANCIO - GESTIONE DELLE SPESE

MISSIONE, PROGRAMMA, TITOLO	DENOMINAZIONE	RESIDUI PASSIVI AL 01/01/2023 (RS)		PAGAMENTI IN C/RESIDUI (PR)		RIACCERTAMENTO RESIDUI (R)				RESIDUI PASSIVI DA ESERCIZI PRECEDENTI (EP=RS-PR+R)	
		PREVISIONI DEFINITIVE DI COMPETENZA (CP)		PAGAMENTI IN C/COMPETENZA (PC)		IMPEGNI (I)		ECONOMIE DI COMPETENZA (ECP=CP-I-FPV)		RESIDUI PASSIVI DA ESERCIZIO DI COMPETENZA (EC=I-PC)	
		PREVISIONI DEFINITIVE DI CASSA (CS)		TOTALE PAGAMENTI (TP=PR+PC)		FONDO PLURIENNALE VINCOLATO (FPV)				TOTALE RESIDUI PASSIVI DA RIPORTARE (TR=EP+EC)	
Titolo 2	**Spese in conto capitale**	RS	0,00	PR	0,00	R	0,00			EP	0,00
		CP	0,00	PC	0,00	I	0,00	ECP	0,00	EC	0,00
		CS	0,00	TP	0,00	FPV	0,00			TR	0,00
Titolo 3	**Spese per incremento attivita' finanziarie**	RS	0,00	PR	0,00	R	0,00			EP	0,00
		CP	0,00	PC	0,00	I	0,00	ECP	0,00	EC	0,00
		CS	0,00	TP	0,00	FPV	0,00			TR	0,00
Totale Programma 07	**Diritto allo studio**	**RS**	**0,00**	**PR**	**0,00**	**R**	**0,00**			**EP**	**0,00**
		CP	**0,00**	**PC**	**0,00**	**I**	**0,00**	**ECP**	**0,00**	**EC**	**0,00**
		CS	**0,00**	**TP**	**0,00**	**FPV**	**0,00**			**TR**	**0,00**
TOTALE MISSIONE 04	***Istruzione e diritto allo studio***	**RS**	**3.562.467,81**	**PR**	**2.298.848,33**	**R**	**-82.091,02**			**EP**	**1.181.528,46**
		CP	**16.245.272,61**	**PC**	**6.426.177,67**	**I**	**8.677.879,70**	**ECP**	**5.359.100,41**	**EC**	**2.251.702,03**
		CS	**18.650.021,09**	**TP**	**8.725.026,00**	**FPV**	**2.208.292,50**			**TR**	**3.433.230,49**

CONTO DEL BILANCIO - GESTIONE DELLE SPESE

MISSIONE, PROGRAMMA, TITOLO	DENOMINAZIONE	RESIDUI PASSIVI AL 01/01/2023 (RS)		PAGAMENTI IN C/RESIDUI (PR)		RIACCERTAMENTO RESIDUI (R)				RESIDUI PASSIVI DA ESERCIZI PRECEDENTI (EP=RS-PR+R)	
		PREVISIONI DEFINITIVE DI COMPETENZA (CP)		PAGAMENTI IN C/COMPETENZA (PC)		IMPEGNI (I)		ECONOMIE DI COMPETENZA (ECP=CP-I-FPV)		RESIDUI PASSIVI DA ESERCIZIO DI COMPETENZA (EC=I-PC)	
		PREVISIONI DEFINITIVE DI CASSA (CS)		TOTALE PAGAMENTI (TP=PR+PC)		FONDO PLURIENNALE VINCOLATO (FPV)				TOTALE RESIDUI PASSIVI DA RIPORTARE (TR=EP+EC)	
MISSIONE 05	***Tutela e valorizzazione dei beni e delle attività culturali***										
0501 Programma 01	**Valorizzazione dei beni di interesse storico**										
Titolo 1	**Spese correnti**	RS	16.065,96	PR	16.065,96	R	0,00			EP	0,00
		CP	33.175,95	PC	9.568,65	I	32.957,25	ECP	218,70	EC	23.388,60
		CS	49.241,91	TP	25.634,61	FPV	0,00			TR	23.388,60
Titolo 2	**Spese in conto capitale**	RS	22.738,11	PR	10.792,56	R	-8.417,76			EP	3.527,79
		CP	63.442,52	PC	5.490,00	I	8.786,00	ECP	45.927,14	EC	3.296,00
		CS	78.611,91	TP	16.282,56	FPV	8.729,38			TR	6.823,79
Titolo 3	**Spese per incremento attivita' finanziarie**	RS	0,00	PR	0,00	R	0,00			EP	0,00
		CP	0,00	PC	0,00	I	0,00	ECP	0,00	EC	0,00
		CS	0,00	TP	0,00	FPV	0,00			TR	0,00
Totale Programma 01	**Valorizzazione dei beni di interesse storico**	**RS**	**38.804,07**	**PR**	**26.858,52**	**R**	**-8.417,76**			**EP**	**3.527,79**
		CP	**96.618,47**	**PC**	**15.058,65**	**I**	**41.743,25**	**ECP**	**46.145,84**	**EC**	**26.684,60**
		CS	**127.853,82**	**TP**	**41.917,17**	**FPV**	**8.729,38**			**TR**	**30.212,39**
0502 Programma 02	**Attività culturali e interventi diversi nel settore culturale**										
Titolo 1	**Spese correnti**	RS	325.872,30	PR	318.390,07	R	-1.626,99			EP	5.855,24
		CP	2.007.285,94	PC	1.477.873,64	I	1.827.968,36	ECP	179.156,99	EC	350.094,72
		CS	2.332.997,65	TP	1.796.263,71	FPV	160,59			TR	355.949,96
Titolo 2	**Spese in conto capitale**	RS	88.772,04	PR	19.716,07	R	-0,01			EP	69.055,96
		CP	2.456.342,42	PC	37.470,62	I	62.338,77	ECP	7.639,13	EC	24.868,15
		CS	245.300,12	TP	57.186,69	FPV	2.386.364,52			TR	93.924,11
Titolo 3	**Spese per incremento attivita' finanziarie**	RS	0,00	PR	0,00	R	0,00			EP	0,00
		CP	0,00	PC	0,00	I	0,00	ECP	0,00	EC	0,00
		CS	0,00	TP	0,00	FPV	0,00			TR	0,00

CONTO DEL BILANCIO - GESTIONE DELLE SPESE

MISSIONE, PROGRAMMA, TITOLO	DENOMINAZIONE	RESIDUI PASSIVI AL 01/01/2023 (RS)		PAGAMENTI IN C/RESIDUI (PR)		RIACCERTAMENTO RESIDUI (R)				RESIDUI PASSIVI DA ESERCIZI PRECEDENTI (EP=RS-PR+R)	
		PREVISIONI DEFINITIVE DI COMPETENZA (CP)		PAGAMENTI IN C/COMPETENZA (PC)		IMPEGNI (I)		ECONOMIE DI COMPETENZA (ECP=CP-I-FPV)		RESIDUI PASSIVI DA ESERCIZIO DI COMPETENZA (EC=I-PC)	
		PREVISIONI DEFINITIVE DI CASSA (CS)		TOTALE PAGAMENTI (TP=PR+PC)		FONDO PLURIENNALE VINCOLATO (FPV)				TOTALE RESIDUI PASSIVI DA RIPORTARE (TR=EP+EC)	
Totale Programma 02	**Attività culturali e interventi diversi nel settore culturale**	**RS**	**414.644,34**	**PR**	**338.106,14**	**R**	**-1.627,00**			**EP**	**74.911,20**
		CP	**4.463.628,36**	**PC**	**1.515.344,26**	**I**	**1.890.307,13**	**ECP**	**186.796,12**	**EC**	**374.962,87**
		CS	**2.578.297,77**	**TP**	**1.853.450,40**	**FPV**	**2.386.525,11**			**TR**	**449.874,07**
TOTALE MISSIONE 05	***Tutela e valorizzazione dei beni e delle attività culturali***	**RS**	**453.448,41**	**PR**	**364.964,66**	**R**	**-10.044,76**			**EP**	**78.438,99**
		CP	**4.560.246,83**	**PC**	**1.530.402,91**	**I**	**1.932.050,38**	**ECP**	**232.941,96**	**EC**	**401.647,47**
		CS	**2.706.151,59**	**TP**	**1.895.367,57**	**FPV**	**2.395.254,49**			**TR**	**480.086,46**

CONTO DEL BILANCIO - GESTIONE DELLE SPESE

MISSIONE, PROGRAMMA, TITOLO	DENOMINAZIONE	RESIDUI PASSIVI AL 01/01/2023 (RS) / PREVISIONI DEFINITIVE DI COMPETENZA (CP) / PREVISIONI DEFINITIVE DI CASSA (CS)		PAGAMENTI IN C/RESIDUI (PR) / PAGAMENTI IN C/COMPETENZA (PC) / TOTALE PAGAMENTI (TP=PR+PC)		RIACCERTAMENTO RESIDUI (R) / IMPEGNI (I) / FONDO PLURIENNALE VINCOLATO (FPV)		ECONOMIE DI COMPETENZA (ECP=CP-I-FPV)		RESIDUI PASSIVI DA ESERCIZI PRECEDENTI (EP=RS-PR+R) / RESIDUI PASSIVI DA ESERCIZIO DI COMPETENZA (EC=I-PC) / TOTALE RESIDUI PASSIVI DA RIPORTARE (TR=EP+EC)	
MISSIONE 06	***Politiche giovanili, sport e tempo libero***										
0601 Programma 01	**Sport e tempo libero**										
Titolo 1	**Spese correnti**	RS	516.189,17	PR	485.191,76	R	-27.970,30			EP	3.027,11
		CP	883.942,57	PC	211.978,69	I	847.152,14	ECP	36.690,43	EC	635.173,45
		CS	1.400.031,74	TP	697.170,45	FPV	100,00			TR	638.200,56
Titolo 2	**Spese in conto capitale**	RS	810.997,43	PR	76.217,13	R	-568.667,06			EP	166.113,24
		CP	1.474.457,23	PC	113.760,90	I	307.038,29	ECP	278.538,44	EC	193.277,39
		CS	1.396.574,16	TP	189.978,03	FPV	888.880,50			TR	359.390,63
Titolo 3	**Spese per incremento attivita' finanziarie**	RS	0,00	PR	0,00	R	0,00			EP	0,00
		CP	0,00	PC	0,00	I	0,00	ECP	0,00	EC	0,00
		CS	0,00	TP	0,00	FPV	0,00			TR	0,00
Totale Programma 01	**Sport e tempo libero**	**RS**	**1.327.186,60**	**PR**	**561.408,89**	**R**	**-596.637,36**			**EP**	**169.140,35**
		CP	**2.358.399,80**	**PC**	**325.739,59**	**I**	**1.154.190,43**	**ECP**	**315.228,87**	**EC**	**828.450,84**
		CS	**2.796.605,90**	**TP**	**887.148,48**	**FPV**	**888.980,50**			**TR**	**997.591,19**
0602 Programma 02	**Giovani**										
Titolo 1	**Spese correnti**	RS	1.986,14	PR	1.812,18	R	0,00			EP	173,96
		CP	216.818,98	PC	177.068,79	I	196.379,19	ECP	20.439,79	EC	19.310,40
		CS	218.805,12	TP	178.880,97	FPV	0,00			TR	19.484,36
Titolo 2	**Spese in conto capitale**	RS	0,00	PR	0,00	R	0,00			EP	0,00
		CP	0,00	PC	0,00	I	0,00	ECP	0,00	EC	0,00
		CS	0,00	TP	0,00	FPV	0,00			TR	0,00
Titolo 3	**Spese per incremento attivita' finanziarie**	RS	0,00	PR	0,00	R	0,00			EP	0,00
		CP	0,00	PC	0,00	I	0,00	ECP	0,00	EC	0,00
		CS	0,00	TP	0,00	FPV	0,00			TR	0,00

CONTO DEL BILANCIO - GESTIONE DELLE SPESE

MISSIONE, PROGRAMMA, TITOLO	DENOMINAZIONE	RESIDUI PASSIVI AL 01/01/2023 (RS)		PAGAMENTI IN C/RESIDUI (PR)		RIACCERTAMENTO RESIDUI (R)				RESIDUI PASSIVI DA ESERCIZI PRECEDENTI (EP=RS-PR+R)	
		PREVISIONI DEFINITIVE DI COMPETENZA (CP)		PAGAMENTI IN C/COMPETENZA (PC)		IMPEGNI (I)		ECONOMIE DI COMPETENZA (ECP=CP-I-FPV)		RESIDUI PASSIVI DA ESERCIZIO DI COMPETENZA (EC=I-PC)	
		PREVISIONI DEFINITIVE DI CASSA (CS)		TOTALE PAGAMENTI (TP=PR+PC)		FONDO PLURIENNALE VINCOLATO (FPV)				TOTALE RESIDUI PASSIVI DA RIPORTARE (TR=EP+EC)	
Totale Programma 02	**Giovani**	**RS**	**1.986,14**	**PR**	**1.812,18**	**R**	**0,00**			**EP**	**173,96**
		CP	**216.818,98**	**PC**	**177.068,79**	**I**	**196.379,19**	**ECP**	**20.439,79**	**EC**	**19.310,40**
		CS	**218.805,12**	**TP**	**178.880,97**	**FPV**	**0,00**			**TR**	**19.484,36**
TOTALE MISSIONE 06	***Politiche giovanili, sport e tempo libero***	**RS**	**1.329.172,74**	**PR**	**563.221,07**	**R**	**-596.637,36**			**EP**	**169.314,31**
		CP	**2.575.218,78**	**PC**	**502.808,38**	**I**	**1.350.569,62**	**ECP**	**335.668,66**	**EC**	**847.761,24**
		CS	**3.015.411,02**	**TP**	**1.066.029,45**	**FPV**	**888.980,50**			**TR**	**1.017.075,55**

CONTO DEL BILANCIO - GESTIONE DELLE SPESE

MISSIONE, PROGRAMMA, TITOLO	DENOMINAZIONE	RESIDUI PASSIVI AL 01/01/2023 (RS)		PAGAMENTI IN C/RESIDUI (PR)		RIACCERTAMENTO RESIDUI (R)				RESIDUI PASSIVI DA ESERCIZI PRECEDENTI (EP=RS-PR+R)	
		PREVISIONI DEFINITIVE DI COMPETENZA (CP)		PAGAMENTI IN C/COMPETENZA (PC)		IMPEGNI (I)		ECONOMIE DI COMPETENZA (ECP=CP-I-FPV)		RESIDUI PASSIVI DA ESERCIZIO DI COMPETENZA (EC=I-PC)	
		PREVISIONI DEFINITIVE DI CASSA (CS)		TOTALE PAGAMENTI (TP=PR+PC)		FONDO PLURIENNALE VINCOLATO (FPV)				TOTALE RESIDUI PASSIVI DA RIPORTARE (TR=EP+EC)	
MISSIONE 07	***Turismo***										
0701 Programma 01	**Sviluppo e valorizzazione del turismo**										
Titolo 1	**Spese correnti**	RS	40.413,76	PR	20.370,83	R	-42,93			EP	20.000,00
		CP	138.992,04	PC	75.177,06	I	136.359,17	ECP	2.632,87	EC	61.182,11
		CS	179.405,80	TP	95.547,89	FPV	0,00			TR	81.182,11
Titolo 2	**Spese in conto capitale**	RS	3.749,11	PR	0,00	R	0,00			EP	3.749,11
		CP	0,00	PC	0,00	I	0,00	ECP	0,00	EC	0,00
		CS	3.749,11	TP	0,00	FPV	0,00			TR	3.749,11
Titolo 3	**Spese per incremento attivita' finanziarie**	RS	0,00	PR	0,00	R	0,00			EP	0,00
		CP	0,00	PC	0,00	I	0,00	ECP	0,00	EC	0,00
		CS	0,00	TP	0,00	FPV	0,00			TR	0,00
Totale Programma 01	**Sviluppo e valorizzazione del turismo**	**RS**	**44.162,87**	**PR**	**20.370,83**	**R**	**-42,93**			**EP**	**23.749,11**
		CP	**138.992,04**	**PC**	**75.177,06**	**I**	**136.359,17**	**ECP**	**2.632,87**	**EC**	**61.182,11**
		CS	**183.154,91**	**TP**	**95.547,89**	**FPV**	**0,00**			**TR**	**84.931,22**
TOTALE MISSIONE 07	***Turismo***	**RS**	**44.162,87**	**PR**	**20.370,83**	**R**	**-42,93**			**EP**	**23.749,11**
		CP	**138.992,04**	**PC**	**75.177,06**	**I**	**136.359,17**	**ECP**	**2.632,87**	**EC**	**61.182,11**
		CS	**183.154,91**	**TP**	**95.547,89**	**FPV**	**0,00**			**TR**	**84.931,22**

CONTO DEL BILANCIO - GESTIONE DELLE SPESE

MISSIONE, PROGRAMMA, TITOLO	DENOMINAZIONE	RESIDUI PASSIVI AL 01/01/2023 (RS) / PREVISIONI DEFINITIVE DI COMPETENZA (CP) / PREVISIONI DEFINITIVE DI CASSA (CS)		PAGAMENTI IN C/RESIDUI (PR) / PAGAMENTI IN C/COMPETENZA (PC) / TOTALE PAGAMENTI (TP=PR+PC)		RIACCERTAMENTO RESIDUI (R) / IMPEGNI (I) / FONDO PLURIENNALE VINCOLATO (FPV)		ECONOMIE DI COMPETENZA (ECP=CP-I-FPV)		RESIDUI PASSIVI DA ESERCIZI PRECEDENTI (EP=RS-PR+R) / RESIDUI PASSIVI DA ESERCIZIO DI COMPETENZA (EC=I-PC) / TOTALE RESIDUI PASSIVI DA RIPORTARE (TR=EP+EC)	
MISSIONE 08	***Assetto del territorio ed edilizia abitativa***										
0801 Programma 01	**Urbanistica e assetto del territorio**										
Titolo 1	**Spese correnti**	RS	113.428,81	PR	43.363,32	R	-4.193,13			EP	65.872,36
		CP	290.131,44	PC	214.529,17	I	244.030,68	ECP	46.100,76	EC	29.501,51
		CS	403.560,25	TP	257.892,49	FPV	0,00			TR	95.373,87
Titolo 2	**Spese in conto capitale**	RS	152.515,67	PR	96.414,22	R	-51.805,87			EP	4.295,58
		CP	560.000,00	PC	9.894,25	I	35.380,12	ECP	204.619,88	EC	25.485,87
		CS	392.515,67	TP	106.308,47	FPV	320.000,00			TR	29.781,45
Titolo 3	**Spese per incremento attivita' finanziarie**	RS	0,00	PR	0,00	R	0,00			EP	0,00
		CP	0,00	PC	0,00	I	0,00	ECP	0,00	EC	0,00
		CS	0,00	TP	0,00	FPV	0,00			TR	0,00
Totale Programma 01	**Urbanistica e assetto del territorio**	**RS**	**265.944,48**	**PR**	**139.777,54**	**R**	**-55.999,00**			**EP**	**70.167,94**
		CP	**850.131,44**	**PC**	**224.423,42**	**I**	**279.410,80**	**ECP**	**250.720,64**	**EC**	**54.987,38**
		CS	**796.075,92**	**TP**	**364.200,96**	**FPV**	**320.000,00**			**TR**	**125.155,32**
0802 Programma 02	**Edilizia residenziale pubblica e locale e piani di edilzia economico-popolare**										
Titolo 1	**Spese correnti**	RS	294.422,33	PR	114.120,51	R	-132.286,05			EP	48.015,77
		CP	352.692,01	PC	132.906,31	I	272.458,43	ECP	80.233,58	EC	139.552,12
		CS	647.114,34	TP	247.026,82	FPV	0,00			TR	187.567,89
Titolo 2	**Spese in conto capitale**	RS	30.105,92	PR	12.989,00	R	-3.131,19			EP	13.985,73
		CP	218.365,45	PC	157.233,00	I	202.042,58	ECP	588,87	EC	44.809,58
		CS	232.286,82	TP	170.222,00	FPV	15.734,00			TR	58.795,31
Titolo 3	**Spese per incremento attivita' finanziarie**	RS	0,00	PR	0,00	R	0,00			EP	0,00
		CP	0,00	PC	0,00	I	0,00	ECP	0,00	EC	0,00
		CS	0,00	TP	0,00	FPV	0,00			TR	0,00

CONTO DEL BILANCIO - GESTIONE DELLE SPESE

MISSIONE, PROGRAMMA, TITOLO	DENOMINAZIONE	RESIDUI PASSIVI AL 01/01/2023 (RS)		PAGAMENTI IN C/RESIDUI (PR)		RIACCERTAMENTO RESIDUI (R)				RESIDUI PASSIVI DA ESERCIZI PRECEDENTI (EP=RS-PR+R)	
		PREVISIONI DEFINITIVE DI COMPETENZA (CP)		PAGAMENTI IN C/COMPETENZA (PC)		IMPEGNI (I)		ECONOMIE DI COMPETENZA (ECP=CP-I-FPV)		RESIDUI PASSIVI DA ESERCIZIO DI COMPETENZA (EC=I-PC)	
		PREVISIONI DEFINITIVE DI CASSA (CS)		TOTALE PAGAMENTI (TP=PR+PC)		FONDO PLURIENNALE VINCOLATO (FPV)				TOTALE RESIDUI PASSIVI DA RIPORTARE (TR=EP+EC)	
Totale Programma 02	Edilizia residenziale pubblica e locale e piani di edilzia economico-popolare	RS	324.528,25	PR	127.109,51	R	-135.417,24			EP	62.001,50
		CP	571.057,46	PC	290.139,31	I	474.501,01	ECP	80.822,45	EC	184.361,70
		CS	879.401,16	TP	417.248,82	FPV	15.734,00			TR	246.363,20
TOTALE MISSIONE 08	*Assetto del territorio ed edilizia abitativa*	RS	590.472,73	PR	266.887,05	R	-191.416,24			EP	132.169,44
		CP	1.421.188,90	PC	514.562,73	I	753.911,81	ECP	331.543,09	EC	239.349,08
		CS	1.675.477,08	TP	781.449,78	FPV	335.734,00			TR	371.518,52

CONTO DEL BILANCIO - GESTIONE DELLE SPESE

MISSIONE, PROGRAMMA, TITOLO	DENOMINAZIONE	RESIDUI PASSIVI AL 01/01/2023 (RS) / PREVISIONI DEFINITIVE DI COMPETENZA (CP) / PREVISIONI DEFINITIVE DI CASSA (CS)		PAGAMENTI IN C/RESIDUI (PR) / PAGAMENTI IN C/COMPETENZA (PC) / TOTALE PAGAMENTI (TP=PR+PC)		RIACCERTAMENTO RESIDUI (R) / IMPEGNI (I) / FONDO PLURIENNALE VINCOLATO (FPV)		ECONOMIE DI COMPETENZA (ECP=CP-I-FPV)		RESIDUI PASSIVI DA ESERCIZI PRECEDENTI (EP=RS-PR+R) / RESIDUI PASSIVI DA ESERCIZIO DI COMPETENZA (EC=I-PC) / TOTALE RESIDUI PASSIVI DA RIPORTARE (TR=EP+EC)	
MISSIONE 09	***Sviluppo sostenibile e tutela del territorio e dell'ambiente***										
0901 Programma 01	**Difesa del suolo**										
Titolo 1	**Spese correnti**	RS	36.331,14	PR	1.420,00	R	-745,17			EP	34.165,97
		CP	138.519,23	PC	126.875,31	I	132.047,66	ECP	6.471,57	EC	5.172,35
		CS	174.850,37	TP	128.295,31	FPV	0,00			TR	39.338,32
Titolo 2	**Spese in conto capitale**	RS	187.447,74	PR	142.242,73	R	0,00			EP	45.205,01
		CP	2.212.272,05	PC	161.197,87	I	461.269,48	ECP	0,00	EC	300.071,61
		CS	734.521,97	TP	303.440,60	FPV	1.751.002,57			TR	345.276,62
Titolo 3	**Spese per incremento attivita' finanziarie**	RS	0,00	PR	0,00	R	0,00			EP	0,00
		CP	0,00	PC	0,00	I	0,00	ECP	0,00	EC	0,00
		CS	0,00	TP	0,00	FPV	0,00			TR	0,00
Totale Programma 01	**Difesa del suolo**	**RS**	**223.778,88**	**PR**	**143.662,73**	**R**	**-745,17**			**EP**	**79.370,98**
		CP	**2.350.791,28**	**PC**	**288.073,18**	**I**	**593.317,14**	**ECP**	**6.471,57**	**EC**	**305.243,96**
		CS	**909.372,34**	**TP**	**431.735,91**	**FPV**	**1.751.002,57**			**TR**	**384.614,94**
0902 Programma 02	**Tutela, valorizzazione e recupero ambientale**										
Titolo 1	**Spese correnti**	RS	177.669,48	PR	141.757,90	R	-14.445,46			EP	21.466,12
		CP	1.321.398,41	PC	655.100,86	I	1.257.319,95	ECP	64.078,46	EC	602.219,09
		CS	1.499.067,89	TP	796.858,76	FPV	0,00			TR	623.685,21
Titolo 2	**Spese in conto capitale**	RS	81.376,26	PR	71.370,00	R	-943,20			EP	9.063,06
		CP	300.000,00	PC	19.999,99	I	20.000,00	ECP	70.000,00	EC	0,01
		CS	171.376,26	TP	91.369,99	FPV	210.000,00			TR	9.063,07
Titolo 3	**Spese per incremento attivita' finanziarie**	RS	0,00	PR	0,00	R	0,00			EP	0,00
		CP	0,00	PC	0,00	I	0,00	ECP	0,00	EC	0,00
		CS	0,00	TP	0,00	FPV	0,00			TR	0,00

CONTO DEL BILANCIO - GESTIONE DELLE SPESE

MISSIONE, PROGRAMMA, TITOLO	DENOMINAZIONE	RESIDUI PASSIVI AL 01/01/2023 (RS)		PAGAMENTI IN C/RESIDUI (PR)		RIACCERTAMENTO RESIDUI (R)				RESIDUI PASSIVI DA ESERCIZI PRECEDENTI (EP=RS-PR+R)	
		PREVISIONI DEFINITIVE DI COMPETENZA (CP)		PAGAMENTI IN C/COMPETENZA (PC)		IMPEGNI (I)		ECONOMIE DI COMPETENZA (ECP=CP-I-FPV)		RESIDUI PASSIVI DA ESERCIZIO DI COMPETENZA (EC=I-PC)	
		PREVISIONI DEFINITIVE DI CASSA (CS)		TOTALE PAGAMENTI (TP=PR+PC)		FONDO PLURIENNALE VINCOLATO (FPV)				TOTALE RESIDUI PASSIVI DA RIPORTARE (TR=EP+EC)	
Totale Programma 02	**Tutela, valorizzazione e recupero ambientale**	**RS**	**259.045,74**	**PR**	**213.127,90**	**R**	**-15.388,66**			**EP**	**30.529,18**
		CP	**1.621.398,41**	**PC**	**675.100,85**	**I**	**1.277.319,95**	**ECP**	**134.078,46**	**EC**	**602.219,10**
		CS	**1.670.444,15**	**TP**	**888.228,75**	**FPV**	**210.000,00**			**TR**	**632.748,28**
0903 Programma 03	**Rifiuti**										
Titolo 1	**Spese correnti**	RS	646.660,93	PR	640.660,81	R	-6.000,12			EP	0,00
		CP	7.333.109,00	PC	6.635.844,41	I	7.333.109,00	ECP	0,00	EC	697.264,59
		CS	7.979.769,93	TP	7.276.505,22	FPV	0,00			TR	697.264,59
Titolo 2	**Spese in conto capitale**	RS	0,00	PR	0,00	R	0,00			EP	0,00
		CP	0,00	PC	0,00	I	0,00	ECP	0,00	EC	0,00
		CS	0,00	TP	0,00	FPV	0,00			TR	0,00
Titolo 3	**Spese per incremento attivita' finanziarie**	RS	0,00	PR	0,00	R	0,00			EP	0,00
		CP	0,00	PC	0,00	I	0,00	ECP	0,00	EC	0,00
		CS	0,00	TP	0,00	FPV	0,00			TR	0,00
Totale Programma 03	**Rifiuti**	**RS**	**646.660,93**	**PR**	**640.660,81**	**R**	**-6.000,12**			**EP**	**0,00**
		CP	**7.333.109,00**	**PC**	**6.635.844,41**	**I**	**7.333.109,00**	**ECP**	**0,00**	**EC**	**697.264,59**
		CS	**7.979.769,93**	**TP**	**7.276.505,22**	**FPV**	**0,00**			**TR**	**697.264,59**
0904 Programma 04	**Servizio idrico integrato**										
Titolo 1	**Spese correnti**	RS	0,00	PR	0,00	R	0,00			EP	0,00
		CP	0,00	PC	0,00	I	0,00	ECP	0,00	EC	0,00
		CS	0,00	TP	0,00	FPV	0,00			TR	0,00
Titolo 2	**Spese in conto capitale**	RS	323,00	PR	0,00	R	0,00			EP	323,00
		CP	0,00	PC	0,00	I	0,00	ECP	0,00	EC	0,00
		CS	323,00	TP	0,00	FPV	0,00			TR	323,00

CONTO DEL BILANCIO - GESTIONE DELLE SPESE

MISSIONE, PROGRAMMA, TITOLO	DENOMINAZIONE	RESIDUI PASSIVI AL 01/01/2023 (RS) / PREVISIONI DEFINITIVE DI COMPETENZA (CP) / PREVISIONI DEFINITIVE DI CASSA (CS)		PAGAMENTI IN C/RESIDUI (PR) / PAGAMENTI IN C/COMPETENZA (PC) / TOTALE PAGAMENTI (TP=PR+PC)		RIACCERTAMENTO RESIDUI (R) / IMPEGNI (I) / FONDO PLURIENNALE VINCOLATO (FPV)		ECONOMIE DI COMPETENZA (ECP=CP-I-FPV)		RESIDUI PASSIVI DA ESERCIZI PRECEDENTI (EP=RS-PR+R) / RESIDUI PASSIVI DA ESERCIZIO DI COMPETENZA (EC=I-PC) / TOTALE RESIDUI PASSIVI DA RIPORTARE (TR=EP+EC)	
Titolo 3	Spese per incremento attivita' finanziarie	RS	0,00	PR	0,00	R	0,00			EP	0,00
		CP	0,00	PC	0,00	I	0,00	ECP	0,00	EC	0,00
		CS	0,00	TP	0,00	FPV	0,00			TR	0,00
Totale Programma 04	**Servizio idrico integrato**	**RS**	**323,00**	**PR**	**0,00**	**R**	**0,00**			**EP**	**323,00**
		CP	**0,00**	**PC**	**0,00**	**I**	**0,00**	**ECP**	**0,00**	**EC**	**0,00**
		CS	**323,00**	**TP**	**0,00**	**FPV**	**0,00**			**TR**	**323,00**
0905 Programma 05	**Aree protette, parchi naturali, protezione naturalistica e forestazione**										
Titolo 1	Spese correnti	RS	43.905,44	PR	26.497,29	R	-5.291,22			EP	12.116,93
		CP	107.513,76	PC	90.249,71	I	105.207,75	ECP	2.306,01	EC	14.958,04
		CS	151.419,20	TP	116.747,00	FPV	0,00			TR	27.074,97
Titolo 2	Spese in conto capitale	RS	53.615,76	PR	46.085,15	R	-599,85			EP	6.930,76
		CP	28.821,08	PC	24.860,79	I	28.819,86	ECP	1,22	EC	3.959,07
		CS	82.436,84	TP	70.945,94	FPV	0,00			TR	10.889,83
Titolo 3	Spese per incremento attivita' finanziarie	RS	0,00	PR	0,00	R	0,00			EP	0,00
		CP	0,00	PC	0,00	I	0,00	ECP	0,00	EC	0,00
		CS	0,00	TP	0,00	FPV	0,00			TR	0,00
Totale Programma 05	**Aree protette, parchi naturali, protezione naturalistica e forestazione**	**RS**	**97.521,20**	**PR**	**72.582,44**	**R**	**-5.891,07**			**EP**	**19.047,69**
		CP	**136.334,84**	**PC**	**115.110,50**	**I**	**134.027,61**	**ECP**	**2.307,23**	**EC**	**18.917,11**
		CS	**233.856,04**	**TP**	**187.692,94**	**FPV**	**0,00**			**TR**	**37.964,80**
0906 Programma 06	**Tutela e valorizzazione delle risorse idriche**										
Titolo 1	Spese correnti	RS	0,00	PR	0,00	R	0,00			EP	0,00
		CP	0,00	PC	0,00	I	0,00	ECP	0,00	EC	0,00
		CS	0,00	TP	0,00	FPV	0,00			TR	0,00

CONTO DEL BILANCIO - GESTIONE DELLE SPESE

MISSIONE, PROGRAMMA, TITOLO	DENOMINAZIONE	RESIDUI PASSIVI AL 01/01/2023 (RS)		PAGAMENTI IN C/RESIDUI (PR)		RIACCERTAMENTO RESIDUI (R)				RESIDUI PASSIVI DA ESERCIZI PRECEDENTI (EP=RS-PR+R)	
		PREVISIONI DEFINITIVE DI COMPETENZA (CP)		PAGAMENTI IN C/COMPETENZA (PC)		IMPEGNI (I)		ECONOMIE DI COMPETENZA (ECP=CP-I-FPV)		RESIDUI PASSIVI DA ESERCIZIO DI COMPETENZA (EC=I-PC)	
		PREVISIONI DEFINITIVE DI CASSA (CS)		TOTALE PAGAMENTI (TP=PR+PC)		FONDO PLURIENNALE VINCOLATO (FPV)				TOTALE RESIDUI PASSIVI DA RIPORTARE (TR=EP+EC)	
Titolo 2	Spese in conto capitale	RS	0,00	PR	0,00	R	0,00			EP	0,00
		CP	0,00	PC	0,00	I	0,00	ECP	0,00	EC	0,00
		CS	0,00	TP	0,00	FPV	0,00			TR	0,00
Titolo 3	Spese per incremento attivita' finanziarie	RS	0,00	PR	0,00	R	0,00			EP	0,00
		CP	0,00	PC	0,00	I	0,00	ECP	0,00	EC	0,00
		CS	0,00	TP	0,00	FPV	0,00			TR	0,00
Totale Programma 06	**Tutela e valorizzazione delle risorse idriche**	**RS**	**0,00**	**PR**	**0,00**	**R**	**0,00**			**EP**	**0,00**
		CP	**0,00**	**PC**	**0,00**	**I**	**0,00**	**ECP**	**0,00**	**EC**	**0,00**
		CS	**0,00**	**TP**	**0,00**	**FPV**	**0,00**			**TR**	**0,00**
0907 Programma 07	**Sviluppo sostenibile territorio montano piccoli Comuni**										
Titolo 1	Spese correnti	RS	0,00	PR	0,00	R	0,00			EP	0,00
		CP	0,00	PC	0,00	I	0,00	ECP	0,00	EC	0,00
		CS	0,00	TP	0,00	FPV	0,00			TR	0,00
Titolo 2	Spese in conto capitale	RS	0,00	PR	0,00	R	0,00			EP	0,00
		CP	0,00	PC	0,00	I	0,00	ECP	0,00	EC	0,00
		CS	0,00	TP	0,00	FPV	0,00			TR	0,00
Titolo 3	Spese per incremento attivita' finanziarie	RS	0,00	PR	0,00	R	0,00			EP	0,00
		CP	0,00	PC	0,00	I	0,00	ECP	0,00	EC	0,00
		CS	0,00	TP	0,00	FPV	0,00			TR	0,00
Totale Programma 07	**Sviluppo sostenibile territorio montano piccoli Comuni**	**RS**	**0,00**	**PR**	**0,00**	**R**	**0,00**			**EP**	**0,00**
		CP	**0,00**	**PC**	**0,00**	**I**	**0,00**	**ECP**	**0,00**	**EC**	**0,00**
		CS	**0,00**	**TP**	**0,00**	**FPV**	**0,00**			**TR**	**0,00**
0908 Programma 08	**Qualità dell'aria e riduzione dell'inquinamento**										

CONTO DEL BILANCIO - GESTIONE DELLE SPESE

MISSIONE, PROGRAMMA, TITOLO	DENOMINAZIONE	RESIDUI PASSIVI AL 01/01/2023 (RS)		PAGAMENTI IN C/RESIDUI (PR)		RIACCERTAMENTO RESIDUI (R)				RESIDUI PASSIVI DA ESERCIZI PRECEDENTI (EP=RS-PR+R)	
		PREVISIONI DEFINITIVE DI COMPETENZA (CP)		PAGAMENTI IN C/COMPETENZA (PC)		IMPEGNI (I)		ECONOMIE DI COMPETENZA (ECP=CP-I-FPV)		RESIDUI PASSIVI DA ESERCIZIO DI COMPETENZA (EC=I-PC)	
		PREVISIONI DEFINITIVE DI CASSA (CS)		TOTALE PAGAMENTI (TP=PR+PC)		FONDO PLURIENNALE VINCOLATO (FPV)				TOTALE RESIDUI PASSIVI DA RIPORTARE (TR=EP+EC)	
Titolo 1	**Spese correnti**	RS	0,00	PR	0,00	R	0,00			EP	0,00
		CP	0,00	PC	0,00	I	0,00	ECP	0,00	EC	0,00
		CS	0,00	TP	0,00	FPV	0,00			TR	0,00
Titolo 2	**Spese in conto capitale**	RS	0,00	PR	0,00	R	0,00			EP	0,00
		CP	0,00	PC	0,00	I	0,00	ECP	0,00	EC	0,00
		CS	0,00	TP	0,00	FPV	0,00			TR	0,00
Titolo 3	**Spese per incremento attivita' finanziarie**	RS	0,00	PR	0,00	R	0,00			EP	0,00
		CP	0,00	PC	0,00	I	0,00	ECP	0,00	EC	0,00
		CS	0,00	TP	0,00	FPV	0,00			TR	0,00
Totale Programma 08	**Qualità dell'aria e riduzione dell'inquinamento**	**RS**	**0,00**	**PR**	**0,00**	**R**	**0,00**			**EP**	**0,00**
		CP	**0,00**	**PC**	**0,00**	**I**	**0,00**	**ECP**	**0,00**	**EC**	**0,00**
		CS	**0,00**	**TP**	**0,00**	**FPV**	**0,00**			**TR**	**0,00**
TOTALE MISSIONE 09	***Sviluppo sostenibile e tutela del territorio e dell'ambiente***	**RS**	**1.227.329,75**	**PR**	**1.070.033,88**	**R**	**-28.025,02**			**EP**	**129.270,85**
		CP	**11.441.633,53**	**PC**	**7.714.128,94**	**I**	**9.337.773,70**	**ECP**	**142.857,26**	**EC**	**1.623.644,76**
		CS	**10.793.765,46**	**TP**	**8.784.162,82**	**FPV**	**1.961.002,57**			**TR**	**1.752.915,61**

CONTO DEL BILANCIO - GESTIONE DELLE SPESE

MISSIONE, PROGRAMMA, TITOLO	DENOMINAZIONE	RESIDUI PASSIVI AL 01/01/2023 (RS) / PREVISIONI DEFINITIVE DI COMPETENZA (CP) / PREVISIONI DEFINITIVE DI CASSA (CS)		PAGAMENTI IN C/RESIDUI (PR) / PAGAMENTI IN C/COMPETENZA (PC) / TOTALE PAGAMENTI (TP=PR+PC)		RIACCERTAMENTO RESIDUI (R) / IMPEGNI (I) / FONDO PLURIENNALE VINCOLATO (FPV)		ECONOMIE DI COMPETENZA (ECP=CP-I-FPV)		RESIDUI PASSIVI DA ESERCIZI PRECEDENTI (EP=RS-PR+R) / RESIDUI PASSIVI DA ESERCIZIO DI COMPETENZA (EC=I-PC) / TOTALE RESIDUI PASSIVI DA RIPORTARE (TR=EP+EC)	
MISSIONE 10	***Trasporti e diritto alla mobilità***										
1001 Programma 01	**Trasporto ferroviario**										
Titolo 1	**Spese correnti**	RS	0,00	PR	0,00	R	0,00			EP	0,00
		CP	0,00	PC	0,00	I	0,00	ECP	0,00	EC	0,00
		CS	0,00	TP	0,00	FPV	0,00			TR	0,00
Titolo 2	**Spese in conto capitale**	RS	0,00	PR	0,00	R	0,00			EP	0,00
		CP	0,00	PC	0,00	I	0,00	ECP	0,00	EC	0,00
		CS	0,00	TP	0,00	FPV	0,00			TR	0,00
Titolo 3	**Spese per incremento attivita' finanziarie**	RS	0,00	PR	0,00	R	0,00			EP	0,00
		CP	0,00	PC	0,00	I	0,00	ECP	0,00	EC	0,00
		CS	0,00	TP	0,00	FPV	0,00			TR	0,00
Totale Programma 01	**Trasporto ferroviario**	**RS**	**0,00**	**PR**	**0,00**	**R**	**0,00**			**EP**	**0,00**
		CP	**0,00**	**PC**	**0,00**	**I**	**0,00**	**ECP**	**0,00**	**EC**	**0,00**
		CS	**0,00**	**TP**	**0,00**	**FPV**	**0,00**			**TR**	**0,00**
1002 Programma 02	**Trasporto pubblico locale**										
Titolo 1	**Spese correnti**	RS	388.231,27	PR	170.639,53	R	-141.738,10			EP	75.853,64
		CP	626.000,00	PC	360.041,50	I	626.000,00	ECP	0,00	EC	265.958,50
		CS	1.014.231,27	TP	530.681,03	FPV	0,00			TR	341.812,14
Titolo 2	**Spese in conto capitale**	RS	0,00	PR	0,00	R	0,00			EP	0,00
		CP	10.592.505,00	PC	0,00	I	10.592.505,00	ECP	0,00	EC	10.592.505,00
		CS	10.592.505,00	TP	0,00	FPV	0,00			TR	10.592.505,00
Titolo 3	**Spese per incremento attivita' finanziarie**	RS	0,00	PR	0,00	R	0,00			EP	0,00
		CP	0,00	PC	0,00	I	0,00	ECP	0,00	EC	0,00
		CS	0,00	TP	0,00	FPV	0,00			TR	0,00

CONTO DEL BILANCIO - GESTIONE DELLE SPESE

MISSIONE, PROGRAMMA, TITOLO	DENOMINAZIONE	RESIDUI PASSIVI AL 01/01/2023 (RS) / PREVISIONI DEFINITIVE DI COMPETENZA (CP) / PREVISIONI DEFINITIVE DI CASSA (CS)		PAGAMENTI IN C/RESIDUI (PR) / PAGAMENTI IN C/COMPETENZA (PC) / TOTALE PAGAMENTI (TP=PR+PC)		RIACCERTAMENTO RESIDUI (R) / IMPEGNI (I) / FONDO PLURIENNALE VINCOLATO (FPV)		ECONOMIE DI COMPETENZA (ECP=CP-I-FPV)		RESIDUI PASSIVI DA ESERCIZI PRECEDENTI (EP=RS-PR+R) / RESIDUI PASSIVI DA ESERCIZIO DI COMPETENZA (EC=I-PC) / TOTALE RESIDUI PASSIVI DA RIPORTARE (TR=EP+EC)	
Totale Programma 02	**Trasporto pubblico locale**	**RS**	**388.231,27**	**PR**	**170.639,53**	**R**	**-141.738,10**			**EP**	**75.853,64**
		CP	**11.218.505,00**	**PC**	**360.041,50**	**I**	**11.218.505,00**	**ECP**	**0,00**	**EC**	**10.858.463,50**
		CS	**11.606.736,27**	**TP**	**530.681,03**	**FPV**	**0,00**			**TR**	**10.934.317,14**
1003 Programma 03	**Trasporto per vie d'acqua**										
Titolo 1	**Spese correnti**	RS	0,00	PR	0,00	R	0,00			EP	0,00
		CP	0,00	PC	0,00	I	0,00	ECP	0,00	EC	0,00
		CS	0,00	TP	0,00	FPV	0,00			TR	0,00
Titolo 2	**Spese in conto capitale**	RS	0,00	PR	0,00	R	0,00			EP	0,00
		CP	0,00	PC	0,00	I	0,00	ECP	0,00	EC	0,00
		CS	0,00	TP	0,00	FPV	0,00			TR	0,00
Titolo 3	**Spese per incremento attivita' finanziarie**	RS	0,00	PR	0,00	R	0,00			EP	0,00
		CP	0,00	PC	0,00	I	0,00	ECP	0,00	EC	0,00
		CS	0,00	TP	0,00	FPV	0,00			TR	0,00
Totale Programma 03	**Trasporto per vie d'acqua**	**RS**	**0,00**	**PR**	**0,00**	**R**	**0,00**			**EP**	**0,00**
		CP	**0,00**	**PC**	**0,00**	**I**	**0,00**	**ECP**	**0,00**	**EC**	**0,00**
		CS	**0,00**	**TP**	**0,00**	**FPV**	**0,00**			**TR**	**0,00**
1004 Programma 04	**Altre modalità di trasporto**										
Titolo 1	**Spese correnti**	RS	0,00	PR	0,00	R	0,00			EP	0,00
		CP	0,00	PC	0,00	I	0,00	ECP	0,00	EC	0,00
		CS	0,00	TP	0,00	FPV	0,00			TR	0,00
Titolo 2	**Spese in conto capitale**	RS	0,00	PR	0,00	R	0,00			EP	0,00
		CP	0,00	PC	0,00	I	0,00	ECP	0,00	EC	0,00
		CS	0,00	TP	0,00	FPV	0,00			TR	0,00

CONTO DEL BILANCIO - GESTIONE DELLE SPESE

MISSIONE, PROGRAMMA, TITOLO	DENOMINAZIONE	RESIDUI PASSIVI AL 01/01/2023 (RS)		PAGAMENTI IN C/RESIDUI (PR)		RIACCERTAMENTO RESIDUI (R)				RESIDUI PASSIVI DA ESERCIZI PRECEDENTI (EP=RS-PR+R)	
		PREVISIONI DEFINITIVE DI COMPETENZA (CP)		PAGAMENTI IN C/COMPETENZA (PC)		IMPEGNI (I)		ECONOMIE DI COMPETENZA (ECP=CP-I-FPV)		RESIDUI PASSIVI DA ESERCIZIO DI COMPETENZA (EC=I-PC)	
		PREVISIONI DEFINITIVE DI CASSA (CS)		TOTALE PAGAMENTI (TP=PR+PC)		FONDO PLURIENNALE VINCOLATO (FPV)				TOTALE RESIDUI PASSIVI DA RIPORTARE (TR=EP+EC)	
Titolo 3	**Spese per incremento attivita' finanziarie**	RS	0,00	PR	0,00	R	0,00			EP	0,00
		CP	0,00	PC	0,00	I	0,00	ECP	0,00	EC	0,00
		CS	0,00	TP	0,00	FPV	0,00			TR	0,00
Totale Programma 04	**Altre modalità di trasporto**	**RS**	**0,00**	**PR**	**0,00**	**R**	**0,00**			**EP**	**0,00**
		CP	**0,00**	**PC**	**0,00**	**I**	**0,00**	**ECP**	**0,00**	**EC**	**0,00**
		CS	**0,00**	**TP**	**0,00**	**FPV**	**0,00**			**TR**	**0,00**
1005 Programma 05	**Viabilità e infrastrutture stradali**										
Titolo 1	**Spese correnti**	RS	782.473,48	PR	626.301,47	R	-64.200,58			EP	91.971,43
		CP	2.669.567,70	PC	1.807.055,12	I	2.602.418,77	ECP	65.810,34	EC	795.363,65
		CS	3.449.802,59	TP	2.433.356,59	FPV	1.338,59			TR	887.335,08
Titolo 2	**Spese in conto capitale**	RS	1.702.605,77	PR	1.308.449,36	R	-41.091,49			EP	353.064,92
		CP	8.071.278,19	PC	1.149.091,87	I	2.911.441,78	ECP	323.613,86	EC	1.762.349,91
		CS	6.958.504,46	TP	2.457.541,23	FPV	4.836.222,55			TR	2.115.414,83
Titolo 3	**Spese per incremento attivita' finanziarie**	RS	0,00	PR	0,00	R	0,00			EP	0,00
		CP	0,00	PC	0,00	I	0,00	ECP	0,00	EC	0,00
		CS	0,00	TP	0,00	FPV	0,00			TR	0,00
Totale Programma 05	**Viabilità e infrastrutture stradali**	**RS**	**2.485.079,25**	**PR**	**1.934.750,83**	**R**	**-105.292,07**			**EP**	**445.036,35**
		CP	**10.740.845,89**	**PC**	**2.956.146,99**	**I**	**5.513.860,55**	**ECP**	**389.424,20**	**EC**	**2.557.713,56**
		CS	**10.408.307,05**	**TP**	**4.890.897,82**	**FPV**	**4.837.561,14**			**TR**	**3.002.749,91**
TOTALE MISSIONE 10	***Trasporti e diritto alla mobilità***	**RS**	**2.873.310,52**	**PR**	**2.105.390,36**	**R**	**-247.030,17**			**EP**	**520.889,99**
		CP	**21.959.350,89**	**PC**	**3.316.188,49**	**I**	**16.732.365,55**	**ECP**	**389.424,20**	**EC**	**13.416.177,06**
		CS	**22.015.043,32**	**TP**	**5.421.578,85**	**FPV**	**4.837.561,14**			**TR**	**13.937.067,05**

CONTO DEL BILANCIO - GESTIONE DELLE SPESE

MISSIONE, PROGRAMMA, TITOLO	DENOMINAZIONE	RESIDUI PASSIVI AL 01/01/2023 (RS) / PREVISIONI DEFINITIVE DI COMPETENZA (CP) / PREVISIONI DEFINITIVE DI CASSA (CS)		PAGAMENTI IN C/RESIDUI (PR) / PAGAMENTI IN C/COMPETENZA (PC) / TOTALE PAGAMENTI (TP=PR+PC)		RIACCERTAMENTO RESIDUI (R) / IMPEGNI (I) / FONDO PLURIENNALE VINCOLATO (FPV)		ECONOMIE DI COMPETENZA (ECP=CP-I-FPV)		RESIDUI PASSIVI DA ESERCIZI PRECEDENTI (EP=RS-PR+R) / RESIDUI PASSIVI DA ESERCIZIO DI COMPETENZA (EC=I-PC) / TOTALE RESIDUI PASSIVI DA RIPORTARE (TR=EP+EC)	
MISSIONE 11	***Soccorso civile***										
1101 Programma 01	**Sistema di protezione civile**										
Titolo 1	**Spese correnti**	RS	39.701,35	PR	39.501,35	R	0,00			EP	200,00
		CP	50.500,00	PC	32.368,36	I	36.550,45	ECP	13.949,55	EC	4.182,09
		CS	90.201,35	TP	71.869,71	FPV	0,00			TR	4.382,09
Titolo 2	**Spese in conto capitale**	RS	2.062,00	PR	2.062,00	R	0,00			EP	0,00
		CP	4.124,00	PC	2.062,00	I	4.124,00	ECP	0,00	EC	2.062,00
		CS	6.186,00	TP	4.124,00	FPV	0,00			TR	2.062,00
Titolo 3	**Spese per incremento attivita' finanziarie**	RS	0,00	PR	0,00	R	0,00			EP	0,00
		CP	0,00	PC	0,00	I	0,00	ECP	0,00	EC	0,00
		CS	0,00	TP	0,00	FPV	0,00			TR	0,00
Totale Programma 01	**Sistema di protezione civile**	**RS**	**41.763,35**	**PR**	**41.563,35**	**R**	**0,00**			**EP**	**200,00**
		CP	**54.624,00**	**PC**	**34.430,36**	**I**	**40.674,45**	**ECP**	**13.949,55**	**EC**	**6.244,09**
		CS	**96.387,35**	**TP**	**75.993,71**	**FPV**	**0,00**			**TR**	**6.444,09**
1102 Programma 02	**Interventi a seguito di calamità naturali**										
Titolo 1	**Spese correnti**	RS	0,00	PR	0,00	R	0,00			EP	0,00
		CP	0,00	PC	0,00	I	0,00	ECP	0,00	EC	0,00
		CS	0,00	TP	0,00	FPV	0,00			TR	0,00
Titolo 2	**Spese in conto capitale**	RS	0,00	PR	0,00	R	0,00			EP	0,00
		CP	0,00	PC	0,00	I	0,00	ECP	0,00	EC	0,00
		CS	0,00	TP	0,00	FPV	0,00			TR	0,00
Titolo 3	**Spese per incremento attivita' finanziarie**	RS	0,00	PR	0,00	R	0,00			EP	0,00
		CP	0,00	PC	0,00	I	0,00	ECP	0,00	EC	0,00
		CS	0,00	TP	0,00	FPV	0,00			TR	0,00

CONTO DEL BILANCIO - GESTIONE DELLE SPESE

MISSIONE, PROGRAMMA, TITOLO	DENOMINAZIONE	RESIDUI PASSIVI AL 01/01/2023 (RS)		PAGAMENTI IN C/RESIDUI (PR)		RIACCERTAMENTO RESIDUI (R)				RESIDUI PASSIVI DA ESERCIZI PRECEDENTI (EP=RS-PR+R)	
		PREVISIONI DEFINITIVE DI COMPETENZA (CP)		PAGAMENTI IN C/COMPETENZA (PC)		IMPEGNI (I)		ECONOMIE DI COMPETENZA (ECP=CP-I-FPV)		RESIDUI PASSIVI DA ESERCIZIO DI COMPETENZA (EC=I-PC)	
		PREVISIONI DEFINITIVE DI CASSA (CS)		TOTALE PAGAMENTI (TP=PR+PC)		FONDO PLURIENNALE VINCOLATO (FPV)				TOTALE RESIDUI PASSIVI DA RIPORTARE (TR=EP+EC)	
Totale Programma 02	Interventi a seguito di calamità naturali	RS	0,00	PR	0,00	R	0,00			EP	0,00
		CP	0,00	PC	0,00	I	0,00	ECP	0,00	EC	0,00
		CS	0,00	TP	0,00	FPV	0,00			TR	0,00
TOTALE MISSIONE 11	*Soccorso civile*	RS	41.763,35	PR	41.563,35	R	0,00			EP	200,00
		CP	54.624,00	PC	34.430,36	I	40.674,45	ECP	13.949,55	EC	6.244,09
		CS	96.387,35	TP	75.993,71	FPV	0,00			TR	6.444,09

CONTO DEL BILANCIO - GESTIONE DELLE SPESE

MISSIONE, PROGRAMMA, TITOLO	DENOMINAZIONE	RESIDUI PASSIVI AL 01/01/2023 (RS) / PREVISIONI DEFINITIVE DI COMPETENZA (CP) / PREVISIONI DEFINITIVE DI CASSA (CS)		PAGAMENTI IN C/RESIDUI (PR) / PAGAMENTI IN C/COMPETENZA (PC) / TOTALE PAGAMENTI (TP=PR+PC)		RIACCERTAMENTO RESIDUI (R) / IMPEGNI (I) / FONDO PLURIENNALE VINCOLATO (FPV)				RESIDUI PASSIVI DA ESERCIZI PRECEDENTI (EP=RS-PR+R) / RESIDUI PASSIVI DA ESERCIZIO DI COMPETENZA (EC=I-PC) / TOTALE RESIDUI PASSIVI DA RIPORTARE (TR=EP+EC)	
MISSIONE 12	***Diritti sociali, politiche sociali e famiglia***										
1201 Programma 01	**Interventi per l'infanzia e i minori e per asili nido**										
Titolo 1	**Spese correnti**	RS	431.674,74	PR	396.630,44	R	-9.272,87			EP	25.771,43
		CP	6.303.623,07	PC	4.440.522,82	I	5.875.855,39	ECP	425.430,93	EC	1.435.332,57
		CS	6.732.961,06	TP	4.837.153,26	FPV	2.336,75			TR	1.461.104,00
Titolo 2	**Spese in conto capitale**	RS	31.924,73	PR	18.050,65	R	0,00			EP	13.874,08
		CP	58.028,48	PC	21.943,12	I	53.017,71	ECP	5.010,77	EC	31.074,59
		CS	89.953,21	TP	39.993,77	FPV	0,00			TR	44.948,67
Titolo 3	**Spese per incremento attivita' finanziarie**	RS	0,00	PR	0,00	R	0,00			EP	0,00
		CP	0,00	PC	0,00	I	0,00	ECP	0,00	EC	0,00
		CS	0,00	TP	0,00	FPV	0,00			TR	0,00
Totale Programma 01	**Interventi per l'infanzia e i minori e per asili nido**	**RS**	**463.599,47**	**PR**	**414.681,09**	**R**	**-9.272,87**			**EP**	**39.645,51**
		CP	**6.361.651,55**	**PC**	**4.462.465,94**	**I**	**5.928.873,10**	**ECP**	**430.441,70**	**EC**	**1.466.407,16**
		CS	**6.822.914,27**	**TP**	**4.877.147,03**	**FPV**	**2.336,75**			**TR**	**1.506.052,67**
1202 Programma 02	**Interventi per la disabilità**										
Titolo 1	**Spese correnti**	RS	347.171,84	PR	319.798,75	R	-14.825,81			EP	12.547,28
		CP	2.272.900,00	PC	1.706.611,51	I	2.186.419,36	ECP	86.480,64	EC	479.807,85
		CS	2.620.047,84	TP	2.026.410,26	FPV	0,00			TR	492.355,13
Titolo 2	**Spese in conto capitale**	RS	0,00	PR	0,00	R	0,00			EP	0,00
		CP	0,00	PC	0,00	I	0,00	ECP	0,00	EC	0,00
		CS	0,00	TP	0,00	FPV	0,00			TR	0,00
Titolo 3	**Spese per incremento attivita' finanziarie**	RS	0,00	PR	0,00	R	0,00			EP	0,00
		CP	0,00	PC	0,00	I	0,00	ECP	0,00	EC	0,00
		CS	0,00	TP	0,00	FPV	0,00			TR	0,00

CONTO DEL BILANCIO - GESTIONE DELLE SPESE

MISSIONE, PROGRAMMA, TITOLO	DENOMINAZIONE	RESIDUI PASSIVI AL 01/01/2023 (RS)		PAGAMENTI IN C/RESIDUI (PR)		RIACCERTAMENTO RESIDUI (R)				RESIDUI PASSIVI DA ESERCIZI PRECEDENTI (EP=RS-PR+R)	
		PREVISIONI DEFINITIVE DI COMPETENZA (CP)		PAGAMENTI IN C/COMPETENZA (PC)		IMPEGNI (I)		ECONOMIE DI COMPETENZA (ECP=CP-I-FPV)		RESIDUI PASSIVI DA ESERCIZIO DI COMPETENZA (EC=I-PC)	
		PREVISIONI DEFINITIVE DI CASSA (CS)		TOTALE PAGAMENTI (TP=PR+PC)		FONDO PLURIENNALE VINCOLATO (FPV)				TOTALE RESIDUI PASSIVI DA RIPORTARE (TR=EP+EC)	
Totale Programma 02	**Interventi per la disabilità**	**RS**	**347.171,84**	**PR**	**319.798,75**	**R**	**-14.825,81**			**EP**	**12.547,28**
		CP	**2.272.900,00**	**PC**	**1.706.611,51**	**I**	**2.186.419,36**	**ECP**	**86.480,64**	**EC**	**479.807,85**
		CS	**2.620.047,84**	**TP**	**2.026.410,26**	**FPV**	**0,00**			**TR**	**492.355,13**
1203 Programma 03	**Interventi per gli anziani**										
Titolo 1	**Spese correnti**	RS	318.996,64	PR	285.654,89	R	-26.332,29			EP	7.009,46
		CP	1.610.978,93	PC	1.321.621,70	I	1.452.127,17	ECP	158.851,76	EC	130.505,47
		CS	1.929.815,57	TP	1.607.276,59	FPV	0,00			TR	137.514,93
Titolo 2	**Spese in conto capitale**	RS	1.521,50	PR	1.518,96	R	-2,54			EP	0,00
		CP	3.043,00	PC	1.518,97	I	3.043,00	ECP	0,00	EC	1.524,03
		CS	4.561,98	TP	3.037,93	FPV	0,00			TR	1.524,03
Titolo 3	**Spese per incremento attivita' finanziarie**	RS	0,00	PR	0,00	R	0,00			EP	0,00
		CP	0,00	PC	0,00	I	0,00	ECP	0,00	EC	0,00
		CS	0,00	TP	0,00	FPV	0,00			TR	0,00
Totale Programma 03	**Interventi per gli anziani**	**RS**	**320.518,14**	**PR**	**287.173,85**	**R**	**-26.334,83**			**EP**	**7.009,46**
		CP	**1.614.021,93**	**PC**	**1.323.140,67**	**I**	**1.455.170,17**	**ECP**	**158.851,76**	**EC**	**132.029,50**
		CS	**1.934.377,55**	**TP**	**1.610.314,52**	**FPV**	**0,00**			**TR**	**139.038,96**
1204 Programma 04	**Interventi per soggetti a rischio di esclusione sociale**										
Titolo 1	**Spese correnti**	RS	519.008,79	PR	413.341,49	R	-17.604,20			EP	88.063,10
		CP	2.753.045,59	PC	1.842.409,02	I	2.512.187,68	ECP	206.243,66	EC	669.778,66
		CS	3.237.440,13	TP	2.255.750,51	FPV	34.614,25			TR	757.841,76
Titolo 2	**Spese in conto capitale**	RS	0,00	PR	0,00	R	0,00			EP	0,00
		CP	0,00	PC	0,00	I	0,00	ECP	0,00	EC	0,00
		CS	0,00	TP	0,00	FPV	0,00			TR	0,00

CONTO DEL BILANCIO - GESTIONE DELLE SPESE

MISSIONE, PROGRAMMA, TITOLO	DENOMINAZIONE	RESIDUI PASSIVI AL 01/01/2023 (RS) / PREVISIONI DEFINITIVE DI COMPETENZA (CP) / PREVISIONI DEFINITIVE DI CASSA (CS)		PAGAMENTI IN C/RESIDUI (PR) / PAGAMENTI IN C/COMPETENZA (PC) / TOTALE PAGAMENTI (TP=PR+PC)		RIACCERTAMENTO RESIDUI (R) / IMPEGNI (I) / FONDO PLURIENNALE VINCOLATO (FPV)		ECONOMIE DI COMPETENZA (ECP=CP-I-FPV)		RESIDUI PASSIVI DA ESERCIZI PRECEDENTI (EP=RS-PR+R) / RESIDUI PASSIVI DA ESERCIZIO DI COMPETENZA (EC=I-PC) / TOTALE RESIDUI PASSIVI DA RIPORTARE (TR=EP+EC)	
Titolo 3	**Spese per incremento attivita' finanziarie**	RS	0,00	PR	0,00	R	0,00			EP	0,00
		CP	0,00	PC	0,00	I	0,00	ECP	0,00	EC	0,00
		CS	0,00	TP	0,00	FPV	0,00			TR	0,00
Totale Programma 04	**Interventi per soggetti a rischio di esclusione sociale**	**RS**	**519.008,79**	**PR**	**413.341,49**	**R**	**-17.604,20**			**EP**	**88.063,10**
		CP	**2.753.045,59**	**PC**	**1.842.409,02**	**I**	**2.512.187,68**	**ECP**	**206.243,66**	**EC**	**669.778,66**
		CS	**3.237.440,13**	**TP**	**2.255.750,51**	**FPV**	**34.614,25**			**TR**	**757.841,76**
1205 Programma 05	**Interventi per le famiglie**										
Titolo 1	**Spese correnti**	RS	0,00	PR	0,00	R	0,00			EP	0,00
		CP	0,00	PC	0,00	I	0,00	ECP	0,00	EC	0,00
		CS	0,00	TP	0,00	FPV	0,00			TR	0,00
Titolo 2	**Spese in conto capitale**	RS	0,00	PR	0,00	R	0,00			EP	0,00
		CP	0,00	PC	0,00	I	0,00	ECP	0,00	EC	0,00
		CS	0,00	TP	0,00	FPV	0,00			TR	0,00
Titolo 3	**Spese per incremento attivita' finanziarie**	RS	0,00	PR	0,00	R	0,00			EP	0,00
		CP	0,00	PC	0,00	I	0,00	ECP	0,00	EC	0,00
		CS	0,00	TP	0,00	FPV	0,00			TR	0,00
Totale Programma 05	**Interventi per le famiglie**	**RS**	**0,00**	**PR**	**0,00**	**R**	**0,00**			**EP**	**0,00**
		CP	**0,00**	**PC**	**0,00**	**I**	**0,00**	**ECP**	**0,00**	**EC**	**0,00**
		CS	**0,00**	**TP**	**0,00**	**FPV**	**0,00**			**TR**	**0,00**
1206 Programma 06	**Interventi per il diritto alla casa**										
Titolo 1	**Spese correnti**	RS	0,00	PR	0,00	R	0,00			EP	0,00
		CP	0,00	PC	0,00	I	0,00	ECP	0,00	EC	0,00
		CS	0,00	TP	0,00	FPV	0,00			TR	0,00

CONTO DEL BILANCIO - GESTIONE DELLE SPESE

MISSIONE, PROGRAMMA, TITOLO	DENOMINAZIONE	RESIDUI PASSIVI AL 01/01/2023 (RS)		PAGAMENTI IN C/RESIDUI (PR)		RIACCERTAMENTO RESIDUI (R)				RESIDUI PASSIVI DA ESERCIZI PRECEDENTI (EP=RS-PR+R)	
		PREVISIONI DEFINITIVE DI COMPETENZA (CP)		PAGAMENTI IN C/COMPETENZA (PC)		IMPEGNI (I)		ECONOMIE DI COMPETENZA (ECP=CP-I-FPV)		RESIDUI PASSIVI DA ESERCIZIO DI COMPETENZA (EC=I-PC)	
		PREVISIONI DEFINITIVE DI CASSA (CS)		TOTALE PAGAMENTI (TP=PR+PC)		FONDO PLURIENNALE VINCOLATO (FPV)				TOTALE RESIDUI PASSIVI DA RIPORTARE (TR=EP+EC)	
Titolo 2	**Spese in conto capitale**	RS	0,00	PR	0,00	R	0,00			EP	0,00
		CP	0,00	PC	0,00	I	0,00	ECP	0,00	EC	0,00
		CS	0,00	TP	0,00	FPV	0,00			TR	0,00
Titolo 3	**Spese per incremento attivita' finanziarie**	RS	0,00	PR	0,00	R	0,00			EP	0,00
		CP	0,00	PC	0,00	I	0,00	ECP	0,00	EC	0,00
		CS	0,00	TP	0,00	FPV	0,00			TR	0,00
Totale Programma 06	**Interventi per il diritto alla casa**	**RS**	**0,00**	**PR**	**0,00**	**R**	**0,00**			**EP**	**0,00**
		CP	**0,00**	**PC**	**0,00**	**I**	**0,00**	**ECP**	**0,00**	**EC**	**0,00**
		CS	**0,00**	**TP**	**0,00**	**FPV**	**0,00**			**TR**	**0,00**
1207 Programma 07	**Programmazione e governo della rete dei servizi sociosanitari e sociali**										
Titolo 1	**Spese correnti**	RS	10.050,00	PR	10.050,00	R	0,00			EP	0,00
		CP	60.000,00	PC	12.000,00	I	47.000,00	ECP	13.000,00	EC	35.000,00
		CS	70.050,00	TP	22.050,00	FPV	0,00			TR	35.000,00
Titolo 2	**Spese in conto capitale**	RS	0,00	PR	0,00	R	0,00			EP	0,00
		CP	0,00	PC	0,00	I	0,00	ECP	0,00	EC	0,00
		CS	0,00	TP	0,00	FPV	0,00			TR	0,00
Titolo 3	**Spese per incremento attivita' finanziarie**	RS	0,00	PR	0,00	R	0,00			EP	0,00
		CP	0,00	PC	0,00	I	0,00	ECP	0,00	EC	0,00
		CS	0,00	TP	0,00	FPV	0,00			TR	0,00
Totale Programma 07	**Programmazione e governo della rete dei servizi sociosanitari e sociali**	**RS**	**10.050,00**	**PR**	**10.050,00**	**R**	**0,00**			**EP**	**0,00**
		CP	**60.000,00**	**PC**	**12.000,00**	**I**	**47.000,00**	**ECP**	**13.000,00**	**EC**	**35.000,00**
		CS	**70.050,00**	**TP**	**22.050,00**	**FPV**	**0,00**			**TR**	**35.000,00**
1208 Programma 08	**Cooperazione e associazionismo**										

CONTO DEL BILANCIO - GESTIONE DELLE SPESE

MISSIONE, PROGRAMMA, TITOLO	DENOMINAZIONE	RESIDUI PASSIVI AL 01/01/2023 (RS)		PAGAMENTI IN C/RESIDUI (PR)		RIACCERTAMENTO RESIDUI (R)				RESIDUI PASSIVI DA ESERCIZI PRECEDENTI (EP=RS-PR+R)	
		PREVISIONI DEFINITIVE DI COMPETENZA (CP)		PAGAMENTI IN C/COMPETENZA (PC)		IMPEGNI (I)		ECONOMIE DI COMPETENZA (ECP=CP-I-FPV)		RESIDUI PASSIVI DA ESERCIZIO DI COMPETENZA (EC=I-PC)	
		PREVISIONI DEFINITIVE DI CASSA (CS)		TOTALE PAGAMENTI (TP=PR+PC)		FONDO PLURIENNALE VINCOLATO (FPV)				TOTALE RESIDUI PASSIVI DA RIPORTARE (TR=EP+EC)	
Titolo 1	**Spese correnti**	RS	0,00	PR	0,00	R	0,00			EP	0,00
		CP	0,00	PC	0,00	I	0,00	ECP	0,00	EC	0,00
		CS	0,00	TP	0,00	FPV	0,00			TR	0,00
Titolo 2	**Spese in conto capitale**	RS	0,00	PR	0,00	R	0,00			EP	0,00
		CP	0,00	PC	0,00	I	0,00	ECP	0,00	EC	0,00
		CS	0,00	TP	0,00	FPV	0,00			TR	0,00
Titolo 3	**Spese per incremento attivita' finanziarie**	RS	0,00	PR	0,00	R	0,00			EP	0,00
		CP	0,00	PC	0,00	I	0,00	ECP	0,00	EC	0,00
		CS	0,00	TP	0,00	FPV	0,00			TR	0,00
Totale Programma 08	**Cooperazione e associazionismo**	**RS**	**0,00**	**PR**	**0,00**	**R**	**0,00**			**EP**	**0,00**
		CP	**0,00**	**PC**	**0,00**	**I**	**0,00**	**ECP**	**0,00**	**EC**	**0,00**
		CS	**0,00**	**TP**	**0,00**	**FPV**	**0,00**			**TR**	**0,00**
1209 Programma 09	**Servizio necroscopico e cimiteriale**										
Titolo 1	**Spese correnti**	RS	214.829,67	PR	156.930,55	R	-49.187,40			EP	8.711,72
		CP	1.034.975,47	PC	646.182,53	I	959.770,81	ECP	75.204,66	EC	313.588,28
		CS	1.249.805,14	TP	803.113,08	FPV	0,00			TR	322.300,00
Titolo 2	**Spese in conto capitale**	RS	10.577,12	PR	0,00	R	0,00			EP	10.577,12
		CP	85.540,49	PC	0,00	I	45.540,49	ECP	40.000,00	EC	45.540,49
		CS	96.117,61	TP	0,00	FPV	0,00			TR	56.117,61
Titolo 3	**Spese per incremento attivita' finanziarie**	RS	0,00	PR	0,00	R	0,00			EP	0,00
		CP	0,00	PC	0,00	I	0,00	ECP	0,00	EC	0,00
		CS	0,00	TP	0,00	FPV	0,00			TR	0,00
Totale Programma 09	**Servizio necroscopico e cimiteriale**	**RS**	**225.406,79**	**PR**	**156.930,55**	**R**	**-49.187,40**			**EP**	**19.288,84**
		CP	**1.120.515,96**	**PC**	**646.182,53**	**I**	**1.005.311,30**	**ECP**	**115.204,66**	**EC**	**359.128,77**
		CS	**1.345.922,75**	**TP**	**803.113,08**	**FPV**	**0,00**			**TR**	**378.417,61**
TOTALE MISSIONE 12	***Diritti sociali, politiche sociali e famiglia***	**RS**	**1.885.755,03**	**PR**	**1.601.975,73**	**R**	**-117.225,11**			**EP**	**166.554,19**

CONTO DEL BILANCIO - GESTIONE DELLE SPESE

MISSIONE, PROGRAMMA, TITOLO	DENOMINAZIONE	RESIDUI PASSIVI AL 01/01/2023 (RS)	PAGAMENTI IN C/RESIDUI (PR)	RIACCERTAMENTO RESIDUI (R)		RESIDUI PASSIVI DA ESERCIZI PRECEDENTI (EP=RS-PR+R)
		PREVISIONI DEFINITIVE DI COMPETENZA (CP)	PAGAMENTI IN C/COMPETENZA (PC)	IMPEGNI (I)	ECONOMIE DI COMPETENZA (ECP=CP-I-FPV)	RESIDUI PASSIVI DA ESERCIZIO DI COMPETENZA (EC=I-PC)
		PREVISIONI DEFINITIVE DI CASSA (CS)	TOTALE PAGAMENTI (TP=PR+PC)	FONDO PLURIENNALE VINCOLATO (FPV)		TOTALE RESIDUI PASSIVI DA RIPORTARE (TR=EP+EC)
		CP 14.182.135,03	PC 9.992.809,67	I 13.134.961,61	ECP 1.010.222,42	EC 3.142.151,94
		CS 16.030.752,54	TP 11.594.785,40	FPV 36.951,00		TR 3.308.706,13

CONTO DEL BILANCIO - GESTIONE DELLE SPESE

MISSIONE, PROGRAMMA, TITOLO	DENOMINAZIONE	RESIDUI PASSIVI AL 01/01/2023 (RS) / PREVISIONI DEFINITIVE DI COMPETENZA (CP) / PREVISIONI DEFINITIVE DI CASSA (CS)		PAGAMENTI IN C/RESIDUI (PR) / PAGAMENTI IN C/COMPETENZA (PC) / TOTALE PAGAMENTI (TP=PR+PC)		RIACCERTAMENTO RESIDUI (R) / IMPEGNI (I) / FONDO PLURIENNALE VINCOLATO (FPV)				RESIDUI PASSIVI DA ESERCIZI PRECEDENTI (EP=RS-PR+R) / RESIDUI PASSIVI DA ESERCIZIO DI COMPETENZA (EC=I-PC) / TOTALE RESIDUI PASSIVI DA RIPORTARE (TR=EP+EC)	
MISSIONE 13	***Tutela della salute***										
1301 Programma 01	**Servizio sanitario regionale - finanziamento ordinario corrente per la garanzia dei LEA**										
Titolo 1	**Spese correnti**	RS	0,00	PR	0,00	R	0,00			EP	0,00
		CP	0,00	PC	0,00	I	0,00	ECP	0,00	EC	0,00
		CS	0,00	TP	0,00	FPV	0,00			TR	0,00
Totale Programma 01	**Servizio sanitario regionale - finanziamento ordinario corrente per la garanzia dei LEA**	**RS**	**0,00**	**PR**	**0,00**	**R**	**0,00**			**EP**	**0,00**
		CP	**0,00**	**PC**	**0,00**	**I**	**0,00**	**ECP**	**0,00**	**EC**	**0,00**
		CS	**0,00**	**TP**	**0,00**	**FPV**	**0,00**			**TR**	**0,00**
1302 Programma 02	**Servizio sanitario regionale - finanziamento aggiuntivo corrente per livelli di assistenza superiori ai LEA**										
Titolo 1	**Spese correnti**	RS	0,00	PR	0,00	R	0,00			EP	0,00
		CP	0,00	PC	0,00	I	0,00	ECP	0,00	EC	0,00
		CS	0,00	TP	0,00	FPV	0,00			TR	0,00
Totale Programma 02	**Servizio sanitario regionale - finanziamento aggiuntivo corrente per livelli di assistenza superiori ai LEA**	**RS**	**0,00**	**PR**	**0,00**	**R**	**0,00**			**EP**	**0,00**
		CP	**0,00**	**PC**	**0,00**	**I**	**0,00**	**ECP**	**0,00**	**EC**	**0,00**
		CS	**0,00**	**TP**	**0,00**	**FPV**	**0,00**			**TR**	**0,00**
1303 Programma 03	**Servizio sanitario regionale - finanziamento aggiuntivo corrente per la copertura dello squilibrio di bilancio corrente**										
Titolo 1	**Spese correnti**	RS	0,00	PR	0,00	R	0,00			EP	0,00
		CP	0,00	PC	0,00	I	0,00	ECP	0,00	EC	0,00
		CS	0,00	TP	0,00	FPV	0,00			TR	0,00

CONTO DEL BILANCIO - GESTIONE DELLE SPESE

MISSIONE, PROGRAMMA, TITOLO	DENOMINAZIONE	RESIDUI PASSIVI AL 01/01/2023 (RS)		PAGAMENTI IN C/RESIDUI (PR)		RIACCERTAMENTO RESIDUI (R)				RESIDUI PASSIVI DA ESERCIZI PRECEDENTI (EP=RS-PR+R)	
		PREVISIONI DEFINITIVE DI COMPETENZA (CP)		PAGAMENTI IN C/COMPETENZA (PC)		IMPEGNI (I)		ECONOMIE DI COMPETENZA (ECP=CP-I-FPV)		RESIDUI PASSIVI DA ESERCIZIO DI COMPETENZA (EC=I-PC)	
		PREVISIONI DEFINITIVE DI CASSA (CS)		TOTALE PAGAMENTI (TP=PR+PC)		FONDO PLURIENNALE VINCOLATO (FPV)				TOTALE RESIDUI PASSIVI DA RIPORTARE (TR=EP+EC)	
Totale Programma 03	**Servizio sanitario regionale - finanziamento aggiuntivo corrente per la copertura dello squilibrio di bilancio corrente**	**RS**	**0,00**	**PR**	**0,00**	**R**	**0,00**			**EP**	**0,00**
		CP	**0,00**	**PC**	**0,00**	**I**	**0,00**	**ECP**	**0,00**	**EC**	**0,00**
		CS	**0,00**	**TP**	**0,00**	**FPV**	**0,00**			**TR**	**0,00**
1304 Programma 04	**Servizio sanitario regionale - ripiano di disavanzi sanitari relativi ad esercizi pregressi**										
Titolo 2	**Spese in conto capitale**	RS	0,00	PR	0,00	R	0,00			EP	0,00
		CP	0,00	PC	0,00	I	0,00	ECP	0,00	EC	0,00
		CS	0,00	TP	0,00	FPV	0,00			TR	0,00
Totale Programma 04	**Servizio sanitario regionale - ripiano di disavanzi sanitari relativi ad esercizi pregressi**	**RS**	**0,00**	**PR**	**0,00**	**R**	**0,00**			**EP**	**0,00**
		CP	**0,00**	**PC**	**0,00**	**I**	**0,00**	**ECP**	**0,00**	**EC**	**0,00**
		CS	**0,00**	**TP**	**0,00**	**FPV**	**0,00**			**TR**	**0,00**
1305 Programma 05	**Servizio sanitario regionale - investimenti sanitari**										
Titolo 2	**Spese in conto capitale**	RS	0,00	PR	0,00	R	0,00			EP	0,00
		CP	0,00	PC	0,00	I	0,00	ECP	0,00	EC	0,00
		CS	0,00	TP	0,00	FPV	0,00			TR	0,00
Titolo 3	**Spese per incremento attivita' finanziarie**	RS	0,00	PR	0,00	R	0,00			EP	0,00
		CP	0,00	PC	0,00	I	0,00	ECP	0,00	EC	0,00
		CS	0,00	TP	0,00	FPV	0,00			TR	0,00
Totale Programma 05	**Servizio sanitario regionale - investimenti sanitari**	**RS**	**0,00**	**PR**	**0,00**	**R**	**0,00**			**EP**	**0,00**
		CP	**0,00**	**PC**	**0,00**	**I**	**0,00**	**ECP**	**0,00**	**EC**	**0,00**
		CS	**0,00**	**TP**	**0,00**	**FPV**	**0,00**			**TR**	**0,00**
1306 Programma 06	**Servizio sanitario regionale - restituzione maggiori gettiti SSN**										

CONTO DEL BILANCIO - GESTIONE DELLE SPESE

MISSIONE, PROGRAMMA, TITOLO	DENOMINAZIONE	RESIDUI PASSIVI AL 01/01/2023 (RS)		PAGAMENTI IN C/RESIDUI (PR)		RIACCERTAMENTO RESIDUI (R)				RESIDUI PASSIVI DA ESERCIZI PRECEDENTI (EP=RS-PR+R)	
		PREVISIONI DEFINITIVE DI COMPETENZA (CP)		PAGAMENTI IN C/COMPETENZA (PC)		IMPEGNI (I)		ECONOMIE DI COMPETENZA (ECP=CP-I-FPV)		RESIDUI PASSIVI DA ESERCIZIO DI COMPETENZA (EC=I-PC)	
		PREVISIONI DEFINITIVE DI CASSA (CS)		TOTALE PAGAMENTI (TP=PR+PC)		FONDO PLURIENNALE VINCOLATO (FPV)				TOTALE RESIDUI PASSIVI DA RIPORTARE (TR=EP+EC)	
Titolo 1	**Spese correnti**	RS	0,00	PR	0,00	R	0,00			EP	0,00
		CP	0,00	PC	0,00	I	0,00	ECP	0,00	EC	0,00
		CS	0,00	TP	0,00	FPV	0,00			TR	0,00
Totale Programma 06	**Servizio sanitario regionale - restituzione maggiori gettiti SSN**	**RS**	**0,00**	**PR**	**0,00**	**R**	**0,00**			**EP**	**0,00**
		CP	**0,00**	**PC**	**0,00**	**I**	**0,00**	**ECP**	**0,00**	**EC**	**0,00**
		CS	**0,00**	**TP**	**0,00**	**FPV**	**0,00**			**TR**	**0,00**
1307 Programma 07	**Ulteriori spese in materia sanitaria**										
Titolo 1	**Spese correnti**	RS	0,00	PR	0,00	R	0,00			EP	0,00
		CP	0,00	PC	0,00	I	0,00	ECP	0,00	EC	0,00
		CS	0,00	TP	0,00	FPV	0,00			TR	0,00
Titolo 2	**Spese in conto capitale**	RS	0,00	PR	0,00	R	0,00			EP	0,00
		CP	0,00	PC	0,00	I	0,00	ECP	0,00	EC	0,00
		CS	0,00	TP	0,00	FPV	0,00			TR	0,00
Titolo 3	**Spese per incremento attivita' finanziarie**	RS	0,00	PR	0,00	R	0,00			EP	0,00
		CP	0,00	PC	0,00	I	0,00	ECP	0,00	EC	0,00
		CS	0,00	TP	0,00	FPV	0,00			TR	0,00
Totale Programma 07	**Ulteriori spese in materia sanitaria**	**RS**	**0,00**	**PR**	**0,00**	**R**	**0,00**			**EP**	**0,00**
		CP	**0,00**	**PC**	**0,00**	**I**	**0,00**	**ECP**	**0,00**	**EC**	**0,00**
		CS	**0,00**	**TP**	**0,00**	**FPV**	**0,00**			**TR**	**0,00**
TOTALE MISSIONE 13	***Tutela della salute***	**RS**	**0,00**	**PR**	**0,00**	**R**	**0,00**			**EP**	**0,00**
		CP	**0,00**	**PC**	**0,00**	**I**	**0,00**	**ECP**	**0,00**	**EC**	**0,00**
		CS	**0,00**	**TP**	**0,00**	**FPV**	**0,00**			**TR**	**0,00**

CONTO DEL BILANCIO - GESTIONE DELLE SPESE

MISSIONE, PROGRAMMA, TITOLO	DENOMINAZIONE	RESIDUI PASSIVI AL 01/01/2023 (RS) / PREVISIONI DEFINITIVE DI COMPETENZA (CP) / PREVISIONI DEFINITIVE DI CASSA (CS)		PAGAMENTI IN C/RESIDUI (PR) / PAGAMENTI IN C/COMPETENZA (PC) / TOTALE PAGAMENTI (TP=PR+PC)		RIACCERTAMENTO RESIDUI (R) / IMPEGNI (I) / FONDO PLURIENNALE VINCOLATO (FPV)				RESIDUI PASSIVI DA ESERCIZI PRECEDENTI (EP=RS-PR+R) / RESIDUI PASSIVI DA ESERCIZIO DI COMPETENZA (EC=I-PC) / TOTALE RESIDUI PASSIVI DA RIPORTARE (TR=EP+EC)	
MISSIONE 14	***Sviluppo economico e competitività***										
1401 Programma 01	**Industria, e PMI e Artigianato**										
Titolo 1	**Spese correnti**	RS	0,00	PR	0,00	R	0,00			EP	0,00
		CP	0,00	PC	0,00	I	0,00	ECP	0,00	EC	0,00
		CS	0,00	TP	0,00	FPV	0,00			TR	0,00
Titolo 2	**Spese in conto capitale**	RS	0,00	PR	0,00	R	0,00			EP	0,00
		CP	0,00	PC	0,00	I	0,00	ECP	0,00	EC	0,00
		CS	0,00	TP	0,00	FPV	0,00			TR	0,00
Titolo 3	**Spese per incremento attivita' finanziarie**	RS	0,00	PR	0,00	R	0,00			EP	0,00
		CP	0,00	PC	0,00	I	0,00	ECP	0,00	EC	0,00
		CS	0,00	TP	0,00	FPV	0,00			TR	0,00
Totale Programma 01	**Industria, e PMI e Artigianato**	**RS**	**0,00**	**PR**	**0,00**	**R**	**0,00**			**EP**	**0,00**
		CP	**0,00**	**PC**	**0,00**	**I**	**0,00**	**ECP**	**0,00**	**EC**	**0,00**
		CS	**0,00**	**TP**	**0,00**	**FPV**	**0,00**			**TR**	**0,00**
1402 Programma 02	**Commercio - reti distributive - tutela dei consumatori**										
Titolo 1	**Spese correnti**	RS	45.702,72	PR	34.702,70	R	-0,02			EP	11.000,00
		CP	124.969,47	PC	28.929,24	I	56.506,62	ECP	68.362,85	EC	27.577,38
		CS	170.572,19	TP	63.631,94	FPV	100,00			TR	38.577,38
Titolo 2	**Spese in conto capitale**	RS	1.540,26	PR	0,00	R	0,00			EP	1.540,26
		CP	0,00	PC	0,00	I	0,00	ECP	0,00	EC	0,00
		CS	1.540,26	TP	0,00	FPV	0,00			TR	1.540,26
Titolo 3	**Spese per incremento attivita' finanziarie**	RS	0,00	PR	0,00	R	0,00			EP	0,00
		CP	0,00	PC	0,00	I	0,00	ECP	0,00	EC	0,00
		CS	0,00	TP	0,00	FPV	0,00			TR	0,00

CONTO DEL BILANCIO - GESTIONE DELLE SPESE

MISSIONE, PROGRAMMA, TITOLO	DENOMINAZIONE	RESIDUI PASSIVI AL 01/01/2023 (RS) / PREVISIONI DEFINITIVE DI COMPETENZA (CP) / PREVISIONI DEFINITIVE DI CASSA (CS)		PAGAMENTI IN C/RESIDUI (PR) / PAGAMENTI IN C/COMPETENZA (PC) / TOTALE PAGAMENTI (TP=PR+PC)		RIACCERTAMENTO RESIDUI (R) / IMPEGNI (I) / FONDO PLURIENNALE VINCOLATO (FPV)		ECONOMIE DI COMPETENZA (ECP=CP-I-FPV)		RESIDUI PASSIVI DA ESERCIZI PRECEDENTI (EP=RS-PR+R) / RESIDUI PASSIVI DA ESERCIZIO DI COMPETENZA (EC=I-PC) / TOTALE RESIDUI PASSIVI DA RIPORTARE (TR=EP+EC)	
Totale Programma 02	**Commercio - reti distributive - tutela dei consumatori**	**RS**	**47.242,98**	**PR**	**34.702,70**	**R**	**-0,02**			**EP**	**12.540,26**
		CP	**124.969,47**	**PC**	**28.929,24**	**I**	**56.506,62**	**ECP**	**68.362,85**	**EC**	**27.577,38**
		CS	**172.112,45**	**TP**	**63.631,94**	**FPV**	**100,00**			**TR**	**40.117,64**
1403 Programma 03	**Ricerca e innovazione**										
Titolo 1	**Spese correnti**	RS	0,00	PR	0,00	R	0,00			EP	0,00
		CP	0,00	PC	0,00	I	0,00	ECP	0,00	EC	0,00
		CS	0,00	TP	0,00	FPV	0,00			TR	0,00
Titolo 2	**Spese in conto capitale**	RS	0,00	PR	0,00	R	0,00			EP	0,00
		CP	0,00	PC	0,00	I	0,00	ECP	0,00	EC	0,00
		CS	0,00	TP	0,00	FPV	0,00			TR	0,00
Titolo 3	**Spese per incremento attivita' finanziarie**	RS	0,00	PR	0,00	R	0,00			EP	0,00
		CP	0,00	PC	0,00	I	0,00	ECP	0,00	EC	0,00
		CS	0,00	TP	0,00	FPV	0,00			TR	0,00
Totale Programma 03	**Ricerca e innovazione**	**RS**	**0,00**	**PR**	**0,00**	**R**	**0,00**			**EP**	**0,00**
		CP	**0,00**	**PC**	**0,00**	**I**	**0,00**	**ECP**	**0,00**	**EC**	**0,00**
		CS	**0,00**	**TP**	**0,00**	**FPV**	**0,00**			**TR**	**0,00**
1404 Programma 04	**Reti e altri servizi di pubblica utilità**										
Titolo 1	**Spese correnti**	RS	0,00	PR	0,00	R	0,00			EP	0,00
		CP	108.960,77	PC	92.256,65	I	92.256,65	ECP	15.904,80	EC	0,00
		CS	108.161,45	TP	92.256,65	FPV	799,32			TR	0,00
Titolo 2	**Spese in conto capitale**	RS	0,00	PR	0,00	R	0,00			EP	0,00
		CP	0,00	PC	0,00	I	0,00	ECP	0,00	EC	0,00
		CS	0,00	TP	0,00	FPV	0,00			TR	0,00

CONTO DEL BILANCIO - GESTIONE DELLE SPESE

MISSIONE, PROGRAMMA, TITOLO	DENOMINAZIONE	RESIDUI PASSIVI AL 01/01/2023 (RS)		PAGAMENTI IN C/RESIDUI (PR)		RIACCERTAMENTO RESIDUI (R)				RESIDUI PASSIVI DA ESERCIZI PRECEDENTI (EP=RS-PR+R)	
		PREVISIONI DEFINITIVE DI COMPETENZA (CP)		PAGAMENTI IN C/COMPETENZA (PC)		IMPEGNI (I)		ECONOMIE DI COMPETENZA (ECP=CP-I-FPV)		RESIDUI PASSIVI DA ESERCIZIO DI COMPETENZA (EC=I-PC)	
		PREVISIONI DEFINITIVE DI CASSA (CS)		TOTALE PAGAMENTI (TP=PR+PC)		FONDO PLURIENNALE VINCOLATO (FPV)				TOTALE RESIDUI PASSIVI DA RIPORTARE (TR=EP+EC)	
Titolo 3	**Spese per incremento attivita' finanziarie**	RS	0,00	PR	0,00	R	0,00			EP	0,00
		CP	0,00	PC	0,00	I	0,00	ECP	0,00	EC	0,00
		CS	0,00	TP	0,00	FPV	0,00			TR	0,00
Totale Programma 04	**Reti e altri servizi di pubblica utilità**	**RS**	**0,00**	**PR**	**0,00**	**R**	**0,00**			**EP**	**0,00**
		CP	**108.960,77**	**PC**	**92.256,65**	**I**	**92.256,65**	**ECP**	**15.904,80**	**EC**	**0,00**
		CS	**108.161,45**	**TP**	**92.256,65**	**FPV**	**799,32**			**TR**	**0,00**
TOTALE MISSIONE 14	***Sviluppo economico e competitività***	**RS**	**47.242,98**	**PR**	**34.702,70**	**R**	**-0,02**			**EP**	**12.540,26**
		CP	**233.930,24**	**PC**	**121.185,89**	**I**	**148.763,27**	**ECP**	**84.267,65**	**EC**	**27.577,38**
		CS	**280.273,90**	**TP**	**155.888,59**	**FPV**	**899,32**			**TR**	**40.117,64**

CONTO DEL BILANCIO - GESTIONE DELLE SPESE

MISSIONE, PROGRAMMA, TITOLO	DENOMINAZIONE	RESIDUI PASSIVI AL 01/01/2023 (RS)		PAGAMENTI IN C/RESIDUI (PR)		RIACCERTAMENTO RESIDUI (R)				RESIDUI PASSIVI DA ESERCIZI PRECEDENTI (EP=RS-PR+R)	
		PREVISIONI DEFINITIVE DI COMPETENZA (CP)		PAGAMENTI IN C/COMPETENZA (PC)		IMPEGNI (I)		ECONOMIE DI COMPETENZA (ECP=CP-I-FPV)		RESIDUI PASSIVI DA ESERCIZIO DI COMPETENZA (EC=I-PC)	
		PREVISIONI DEFINITIVE DI CASSA (CS)		TOTALE PAGAMENTI (TP=PR+PC)		FONDO PLURIENNALE VINCOLATO (FPV)				TOTALE RESIDUI PASSIVI DA RIPORTARE (TR=EP+EC)	
MISSIONE 15	***Politiche per il lavoro e la formazione professionale***										
1501 Programma 01	**Servizi per lo sviluppo del mercato del lavoro**										
Titolo 1	**Spese correnti**	RS	0,00	PR	0,00	R	0,00			EP	0,00
		CP	0,00	PC	0,00	I	0,00	ECP	0,00	EC	0,00
		CS	0,00	TP	0,00	FPV	0,00			TR	0,00
Titolo 2	**Spese in conto capitale**	RS	0,00	PR	0,00	R	0,00			EP	0,00
		CP	0,00	PC	0,00	I	0,00	ECP	0,00	EC	0,00
		CS	0,00	TP	0,00	FPV	0,00			TR	0,00
Titolo 3	**Spese per incremento attivita' finanziarie**	RS	0,00	PR	0,00	R	0,00			EP	0,00
		CP	0,00	PC	0,00	I	0,00	ECP	0,00	EC	0,00
		CS	0,00	TP	0,00	FPV	0,00			TR	0,00
Totale Programma 01	**Servizi per lo sviluppo del mercato del lavoro**	**RS**	**0,00**	**PR**	**0,00**	**R**	**0,00**			**EP**	**0,00**
		CP	**0,00**	**PC**	**0,00**	**I**	**0,00**	**ECP**	**0,00**	**EC**	**0,00**
		CS	**0,00**	**TP**	**0,00**	**FPV**	**0,00**			**TR**	**0,00**
1502 Programma 02	**Formazione professionale**										
Titolo 1	**Spese correnti**	RS	0,00	PR	0,00	R	0,00			EP	0,00
		CP	0,00	PC	0,00	I	0,00	ECP	0,00	EC	0,00
		CS	0,00	TP	0,00	FPV	0,00			TR	0,00
Titolo 2	**Spese in conto capitale**	RS	0,00	PR	0,00	R	0,00			EP	0,00
		CP	0,00	PC	0,00	I	0,00	ECP	0,00	EC	0,00
		CS	0,00	TP	0,00	FPV	0,00			TR	0,00
Titolo 3	**Spese per incremento attivita' finanziarie**	RS	0,00	PR	0,00	R	0,00			EP	0,00
		CP	0,00	PC	0,00	I	0,00	ECP	0,00	EC	0,00
		CS	0,00	TP	0,00	FPV	0,00			TR	0,00

CONTO DEL BILANCIO - GESTIONE DELLE SPESE

MISSIONE, PROGRAMMA, TITOLO	DENOMINAZIONE	RESIDUI PASSIVI AL 01/01/2023 (RS)		PAGAMENTI IN C/RESIDUI (PR)		RIACCERTAMENTO RESIDUI (R)				RESIDUI PASSIVI DA ESERCIZI PRECEDENTI (EP=RS-PR+R)	
		PREVISIONI DEFINITIVE DI COMPETENZA (CP)		PAGAMENTI IN C/COMPETENZA (PC)		IMPEGNI (I)		ECONOMIE DI COMPETENZA (ECP=CP-I-FPV)		RESIDUI PASSIVI DA ESERCIZIO DI COMPETENZA (EC=I-PC)	
		PREVISIONI DEFINITIVE DI CASSA (CS)		TOTALE PAGAMENTI (TP=PR+PC)		FONDO PLURIENNALE VINCOLATO (FPV)				TOTALE RESIDUI PASSIVI DA RIPORTARE (TR=EP+EC)	
Totale Programma 02	**Formazione professionale**	**RS**	**0,00**	**PR**	**0,00**	**R**	**0,00**			**EP**	**0,00**
		CP	**0,00**	**PC**	**0,00**	**I**	**0,00**	**ECP**	**0,00**	**EC**	**0,00**
		CS	**0,00**	**TP**	**0,00**	**FPV**	**0,00**			**TR**	**0,00**
1503 Programma 03	**Sostegno all'occupazione**										
Titolo 1	**Spese correnti**	RS	0,00	PR	0,00	R	0,00			EP	0,00
		CP	0,00	PC	0,00	I	0,00	ECP	0,00	EC	0,00
		CS	0,00	TP	0,00	FPV	0,00			TR	0,00
Titolo 2	**Spese in conto capitale**	RS	0,00	PR	0,00	R	0,00			EP	0,00
		CP	0,00	PC	0,00	I	0,00	ECP	0,00	EC	0,00
		CS	0,00	TP	0,00	FPV	0,00			TR	0,00
Titolo 3	**Spese per incremento attivita' finanziarie**	RS	0,00	PR	0,00	R	0,00			EP	0,00
		CP	0,00	PC	0,00	I	0,00	ECP	0,00	EC	0,00
		CS	0,00	TP	0,00	FPV	0,00			TR	0,00
Totale Programma 03	**Sostegno all'occupazione**	**RS**	**0,00**	**PR**	**0,00**	**R**	**0,00**			**EP**	**0,00**
		CP	**0,00**	**PC**	**0,00**	**I**	**0,00**	**ECP**	**0,00**	**EC**	**0,00**
		CS	**0,00**	**TP**	**0,00**	**FPV**	**0,00**			**TR**	**0,00**
TOTALE MISSIONE 15	***Politiche per il lavoro e la formazione professionale***	**RS**	**0,00**	**PR**	**0,00**	**R**	**0,00**			**EP**	**0,00**
		CP	**0,00**	**PC**	**0,00**	**I**	**0,00**	**ECP**	**0,00**	**EC**	**0,00**
		CS	**0,00**	**TP**	**0,00**	**FPV**	**0,00**			**TR**	**0,00**

CONTO DEL BILANCIO - GESTIONE DELLE SPESE

MISSIONE, PROGRAMMA, TITOLO	DENOMINAZIONE	RESIDUI PASSIVI AL 01/01/2023 (RS)		PAGAMENTI IN C/RESIDUI (PR)		RIACCERTAMENTO RESIDUI (R)				RESIDUI PASSIVI DA ESERCIZI PRECEDENTI (EP=RS-PR+R)	
		PREVISIONI DEFINITIVE DI COMPETENZA (CP)		PAGAMENTI IN C/COMPETENZA (PC)		IMPEGNI (I)		ECONOMIE DI COMPETENZA (ECP=CP-I-FPV)		RESIDUI PASSIVI DA ESERCIZIO DI COMPETENZA (EC=I-PC)	
		PREVISIONI DEFINITIVE DI CASSA (CS)		TOTALE PAGAMENTI (TP=PR+PC)		FONDO PLURIENNALE VINCOLATO (FPV)				TOTALE RESIDUI PASSIVI DA RIPORTARE (TR=EP+EC)	
MISSIONE 16	***Agricoltura, politiche agroalimentari e pesca***										
1601 Programma 01	**Sviluppo del settore agricolo e del sistema agroalimentare**										
Titolo 1	**Spese correnti**	RS	0,00	PR	0,00	R	0,00			EP	0,00
		CP	0,00	PC	0,00	I	0,00	ECP	0,00	EC	0,00
		CS	0,00	TP	0,00	FPV	0,00			TR	0,00
Titolo 2	**Spese in conto capitale**	RS	0,00	PR	0,00	R	0,00			EP	0,00
		CP	0,00	PC	0,00	I	0,00	ECP	0,00	EC	0,00
		CS	0,00	TP	0,00	FPV	0,00			TR	0,00
Titolo 3	**Spese per incremento attivita' finanziarie**	RS	0,00	PR	0,00	R	0,00			EP	0,00
		CP	0,00	PC	0,00	I	0,00	ECP	0,00	EC	0,00
		CS	0,00	TP	0,00	FPV	0,00			TR	0,00
Totale Programma 01	**Sviluppo del settore agricolo e del sistema agroalimentare**	**RS**	**0,00**	**PR**	**0,00**	**R**	**0,00**			**EP**	**0,00**
		CP	**0,00**	**PC**	**0,00**	**I**	**0,00**	**ECP**	**0,00**	**EC**	**0,00**
		CS	**0,00**	**TP**	**0,00**	**FPV**	**0,00**			**TR**	**0,00**
1602 Programma 02	**Caccia e pesca**										
Titolo 1	**Spese correnti**	RS	0,00	PR	0,00	R	0,00			EP	0,00
		CP	0,00	PC	0,00	I	0,00	ECP	0,00	EC	0,00
		CS	0,00	TP	0,00	FPV	0,00			TR	0,00
Titolo 2	**Spese in conto capitale**	RS	0,00	PR	0,00	R	0,00			EP	0,00
		CP	0,00	PC	0,00	I	0,00	ECP	0,00	EC	0,00
		CS	0,00	TP	0,00	FPV	0,00			TR	0,00
Titolo 3	**Spese per incremento attivita' finanziarie**	RS	0,00	PR	0,00	R	0,00			EP	0,00
		CP	0,00	PC	0,00	I	0,00	ECP	0,00	EC	0,00
		CS	0,00	TP	0,00	FPV	0,00			TR	0,00

CONTO DEL BILANCIO - GESTIONE DELLE SPESE

MISSIONE, PROGRAMMA, TITOLO	DENOMINAZIONE	RESIDUI PASSIVI AL 01/01/2023 (RS)		PAGAMENTI IN C/RESIDUI (PR)		RIACCERTAMENTO RESIDUI (R)				RESIDUI PASSIVI DA ESERCIZI PRECEDENTI (EP=RS-PR+R)	
		PREVISIONI DEFINITIVE DI COMPETENZA (CP)		PAGAMENTI IN C/COMPETENZA (PC)		IMPEGNI (I)		ECONOMIE DI COMPETENZA (ECP=CP-I-FPV)		RESIDUI PASSIVI DA ESERCIZIO DI COMPETENZA (EC=I-PC)	
		PREVISIONI DEFINITIVE DI CASSA (CS)		TOTALE PAGAMENTI (TP=PR+PC)		FONDO PLURIENNALE VINCOLATO (FPV)				TOTALE RESIDUI PASSIVI DA RIPORTARE (TR=EP+EC)	
Totale Programma 02	Caccia e pesca	RS	0,00	PR	0,00	R	0,00			EP	0,00
		CP	0,00	PC	0,00	I	0,00	ECP	0,00	EC	0,00
		CS	0,00	TP	0,00	FPV	0,00			TR	0,00
TOTALE MISSIONE 16	*Agricoltura, politiche agroalimentari e pesca*	RS	0,00	PR	0,00	R	0,00			EP	0,00
		CP	0,00	PC	0,00	I	0,00	ECP	0,00	EC	0,00
		CS	0,00	TP	0,00	FPV	0,00			TR	0,00

CONTO DEL BILANCIO - GESTIONE DELLE SPESE

MISSIONE, PROGRAMMA, TITOLO	DENOMINAZIONE	RESIDUI PASSIVI AL 01/01/2023 (RS)		PAGAMENTI IN C/RESIDUI (PR)		RIACCERTAMENTO RESIDUI (R)				RESIDUI PASSIVI DA ESERCIZI PRECEDENTI (EP=RS-PR+R)	
		PREVISIONI DEFINITIVE DI COMPETENZA (CP)		PAGAMENTI IN C/COMPETENZA (PC)		IMPEGNI (I)		ECONOMIE DI COMPETENZA (ECP=CP-I-FPV)		RESIDUI PASSIVI DA ESERCIZIO DI COMPETENZA (EC=I-PC)	
		PREVISIONI DEFINITIVE DI CASSA (CS)		TOTALE PAGAMENTI (TP=PR+PC)		FONDO PLURIENNALE VINCOLATO (FPV)				TOTALE RESIDUI PASSIVI DA RIPORTARE (TR=EP+EC)	
MISSIONE 17	***Energia e diversificazione delle fonti***										
1701 Programma 01	**Fonti energetiche**										
Titolo 1	**Spese correnti**	RS	19.052,55	PR	12.476,95	R	-1.500,40			EP	5.075,20
		CP	17.200,00	PC	4.632,95	I	15.694,07	ECP	1.505,93	EC	11.061,12
		CS	36.252,55	TP	17.109,90	FPV	0,00			TR	16.136,32
Titolo 2	**Spese in conto capitale**	RS	0,00	PR	0,00	R	0,00			EP	0,00
		CP	0,00	PC	0,00	I	0,00	ECP	0,00	EC	0,00
		CS	0,00	TP	0,00	FPV	0,00			TR	0,00
Titolo 3	**Spese per incremento attivita' finanziarie**	RS	0,00	PR	0,00	R	0,00			EP	0,00
		CP	0,00	PC	0,00	I	0,00	ECP	0,00	EC	0,00
		CS	0,00	TP	0,00	FPV	0,00			TR	0,00
Totale Programma 01	**Fonti energetiche**	**RS**	**19.052,55**	**PR**	**12.476,95**	**R**	**-1.500,40**			**EP**	**5.075,20**
		CP	**17.200,00**	**PC**	**4.632,95**	**I**	**15.694,07**	**ECP**	**1.505,93**	**EC**	**11.061,12**
		CS	**36.252,55**	**TP**	**17.109,90**	**FPV**	**0,00**			**TR**	**16.136,32**
TOTALE MISSIONE 17	***Energia e diversificazione delle fonti***	**RS**	**19.052,55**	**PR**	**12.476,95**	**R**	**-1.500,40**			**EP**	**5.075,20**
		CP	**17.200,00**	**PC**	**4.632,95**	**I**	**15.694,07**	**ECP**	**1.505,93**	**EC**	**11.061,12**
		CS	**36.252,55**	**TP**	**17.109,90**	**FPV**	**0,00**			**TR**	**16.136,32**

CONTO DEL BILANCIO - GESTIONE DELLE SPESE

MISSIONE, PROGRAMMA, TITOLO	DENOMINAZIONE	RESIDUI PASSIVI AL 01/01/2023 (RS)		PAGAMENTI IN C/RESIDUI (PR)		RIACCERTAMENTO RESIDUI (R)				RESIDUI PASSIVI DA ESERCIZI PRECEDENTI (EP=RS-PR+R)	
		PREVISIONI DEFINITIVE DI COMPETENZA (CP)		PAGAMENTI IN C/COMPETENZA (PC)		IMPEGNI (I)		ECONOMIE DI COMPETENZA (ECP=CP-I-FPV)		RESIDUI PASSIVI DA ESERCIZIO DI COMPETENZA (EC=I-PC)	
		PREVISIONI DEFINITIVE DI CASSA (CS)		TOTALE PAGAMENTI (TP=PR+PC)		FONDO PLURIENNALE VINCOLATO (FPV)				TOTALE RESIDUI PASSIVI DA RIPORTARE (TR=EP+EC)	
MISSIONE 18	***Relazioni con le altre autonomie territoriali e locali***										
1801 Programma 01	**Relazioni finanziarie con le altre autonomie territoriali**										
Titolo 1	**Spese correnti**	RS	0,00	PR	0,00	R	0,00			EP	0,00
		CP	0,00	PC	0,00	I	0,00	ECP	0,00	EC	0,00
		CS	0,00	TP	0,00	FPV	0,00			TR	0,00
Titolo 2	**Spese in conto capitale**	RS	0,00	PR	0,00	R	0,00			EP	0,00
		CP	0,00	PC	0,00	I	0,00	ECP	0,00	EC	0,00
		CS	0,00	TP	0,00	FPV	0,00			TR	0,00
Titolo 3	**Spese per incremento attivita' finanziarie**	RS	0,00	PR	0,00	R	0,00			EP	0,00
		CP	0,00	PC	0,00	I	0,00	ECP	0,00	EC	0,00
		CS	0,00	TP	0,00	FPV	0,00			TR	0,00
Totale Programma 01	**Relazioni finanziarie con le altre autonomie territoriali**	**RS**	**0,00**	**PR**	**0,00**	**R**	**0,00**			**EP**	**0,00**
		CP	**0,00**	**PC**	**0,00**	**I**	**0,00**	**ECP**	**0,00**	**EC**	**0,00**
		CS	**0,00**	**TP**	**0,00**	**FPV**	**0,00**			**TR**	**0,00**
TOTALE MISSIONE 18	***Relazioni con le altre autonomie territoriali e locali***	**RS**	**0,00**	**PR**	**0,00**	**R**	**0,00**			**EP**	**0,00**
		CP	**0,00**	**PC**	**0,00**	**I**	**0,00**	**ECP**	**0,00**	**EC**	**0,00**
		CS	**0,00**	**TP**	**0,00**	**FPV**	**0,00**			**TR**	**0,00**

CONTO DEL BILANCIO - GESTIONE DELLE SPESE

MISSIONE, PROGRAMMA, TITOLO	DENOMINAZIONE	RESIDUI PASSIVI AL 01/01/2023 (RS)		PAGAMENTI IN C/RESIDUI (PR)		RIACCERTAMENTO RESIDUI (R)				RESIDUI PASSIVI DA ESERCIZI PRECEDENTI (EP=RS-PR+R)	
		PREVISIONI DEFINITIVE DI COMPETENZA (CP)		PAGAMENTI IN C/COMPETENZA (PC)		IMPEGNI (I)		ECONOMIE DI COMPETENZA (ECP=CP-I-FPV)		RESIDUI PASSIVI DA ESERCIZIO DI COMPETENZA (EC=I-PC)	
		PREVISIONI DEFINITIVE DI CASSA (CS)		TOTALE PAGAMENTI (TP=PR+PC)		FONDO PLURIENNALE VINCOLATO (FPV)				TOTALE RESIDUI PASSIVI DA RIPORTARE (TR=EP+EC)	
MISSIONE 19	***Relazioni internazionali***										
1901 Programma 01	**Relazioni internazionali e Cooperazione allo sviluppo**										
Titolo 1	**Spese correnti**	RS	0,00	PR	0,00	R	0,00			EP	0,00
		CP	0,00	PC	0,00	I	0,00	ECP	0,00	EC	0,00
		CS	0,00	TP	0,00	FPV	0,00			TR	0,00
Titolo 2	**Spese in conto capitale**	RS	0,00	PR	0,00	R	0,00			EP	0,00
		CP	0,00	PC	0,00	I	0,00	ECP	0,00	EC	0,00
		CS	0,00	TP	0,00	FPV	0,00			TR	0,00
Titolo 3	**Spese per incremento attivita' finanziarie**	RS	0,00	PR	0,00	R	0,00			EP	0,00
		CP	0,00	PC	0,00	I	0,00	ECP	0,00	EC	0,00
		CS	0,00	TP	0,00	FPV	0,00			TR	0,00
Totale Programma 01	**Relazioni internazionali e Cooperazione allo sviluppo**	**RS**	**0,00**	**PR**	**0,00**	**R**	**0,00**			**EP**	**0,00**
		CP	**0,00**	**PC**	**0,00**	**I**	**0,00**	**ECP**	**0,00**	**EC**	**0,00**
		CS	**0,00**	**TP**	**0,00**	**FPV**	**0,00**			**TR**	**0,00**
TOTALE MISSIONE 19	***Relazioni internazionali***	**RS**	**0,00**	**PR**	**0,00**	**R**	**0,00**			**EP**	**0,00**
		CP	**0,00**	**PC**	**0,00**	**I**	**0,00**	**ECP**	**0,00**	**EC**	**0,00**
		CS	**0,00**	**TP**	**0,00**	**FPV**	**0,00**			**TR**	**0,00**

CONTO DEL BILANCIO - GESTIONE DELLE SPESE

MISSIONE, PROGRAMMA, TITOLO	DENOMINAZIONE	RESIDUI PASSIVI AL 01/01/2023 (RS)		PAGAMENTI IN C/RESIDUI (PR)		RIACCERTAMENTO RESIDUI (R)				RESIDUI PASSIVI DA ESERCIZI PRECEDENTI (EP=RS-PR+R)	
		PREVISIONI DEFINITIVE DI COMPETENZA (CP)		PAGAMENTI IN C/COMPETENZA (PC)		IMPEGNI (I)		ECONOMIE DI COMPETENZA (ECP=CP-I-FPV)		RESIDUI PASSIVI DA ESERCIZIO DI COMPETENZA (EC=I-PC)	
		PREVISIONI DEFINITIVE DI CASSA (CS)		TOTALE PAGAMENTI (TP=PR+PC)		FONDO PLURIENNALE VINCOLATO (FPV)				TOTALE RESIDUI PASSIVI DA RIPORTARE (TR=EP+EC)	
MISSIONE 20	***Fondi e accantonamenti***										
2001 Programma 01	**Fondo di riserva**										
Titolo 1	**Spese correnti**	RS	0,00	PR	0,00	R	0,00			EP	0,00
		CP	195.600,00	PC	0,00	I	0,00	ECP	195.600,00	EC	0,00
		CS	231.300,00	TP	0,00	FPV	0,00			TR	0,00
Totale Programma 01	**Fondo di riserva**	**RS**	**0,00**	**PR**	**0,00**	**R**	**0,00**			**EP**	**0,00**
		CP	**195.600,00**	**PC**	**0,00**	**I**	**0,00**	**ECP**	**195.600,00**	**EC**	**0,00**
		CS	**231.300,00**	**TP**	**0,00**	**FPV**	**0,00**			**TR**	**0,00**
2002 Programma 02	**Fondo crediti di dubbia esigibilità**										
Titolo 1	**Spese correnti**	RS	0,00	PR	0,00	R	0,00			EP	0,00
		CP	3.880.058,29	PC	0,00	I	0,00	ECP	3.880.058,29	EC	0,00
		CS	0,00	TP	0,00	FPV	0,00			TR	0,00
Titolo 2	**Spese in conto capitale**	RS	0,00	PR	0,00	R	0,00			EP	0,00
		CP	0,00	PC	0,00	I	0,00	ECP	0,00	EC	0,00
		CS	0,00	TP	0,00	FPV	0,00			TR	0,00
Totale Programma 02	**Fondo crediti di dubbia esigibilità**	**RS**	**0,00**	**PR**	**0,00**	**R**	**0,00**			**EP**	**0,00**
		CP	**3.880.058,29**	**PC**	**0,00**	**I**	**0,00**	**ECP**	**3.880.058,29**	**EC**	**0,00**
		CS	**0,00**	**TP**	**0,00**	**FPV**	**0,00**			**TR**	**0,00**
2003 Programma 03	**Altri fondi**										
Titolo 1	**Spese correnti**	RS	0,00	PR	0,00	R	0,00			EP	0,00
		CP	199.033,77	PC	0,00	I	0,00	ECP	199.033,77	EC	0,00
		CS	300.000,00	TP	0,00	FPV	0,00			TR	0,00

CONTO DEL BILANCIO - GESTIONE DELLE SPESE

MISSIONE, PROGRAMMA, TITOLO	DENOMINAZIONE	RESIDUI PASSIVI AL 01/01/2023 (RS)		PAGAMENTI IN C/RESIDUI (PR)		RIACCERTAMENTO RESIDUI (R)				RESIDUI PASSIVI DA ESERCIZI PRECEDENTI (EP=RS-PR+R)	
		PREVISIONI DEFINITIVE DI COMPETENZA (CP)		PAGAMENTI IN C/COMPETENZA (PC)		IMPEGNI (I)		ECONOMIE DI COMPETENZA (ECP=CP-I-FPV)		RESIDUI PASSIVI DA ESERCIZIO DI COMPETENZA (EC=I-PC)	
		PREVISIONI DEFINITIVE DI CASSA (CS)		TOTALE PAGAMENTI (TP=PR+PC)		FONDO PLURIENNALE VINCOLATO (FPV)				TOTALE RESIDUI PASSIVI DA RIPORTARE (TR=EP+EC)	
Titolo 2	**Spese in conto capitale**	RS	0,00	PR	0,00	R	0,00			EP	0,00
		CP	0,00	PC	0,00	I	0,00	ECP	0,00	EC	0,00
		CS	0,00	TP	0,00	FPV	0,00			TR	0,00
Titolo 4	**Rimborso Prestiti**	RS	0,00	PR	0,00	R	0,00			EP	0,00
		CP	0,00	PC	0,00	I	0,00	ECP	0,00	EC	0,00
		CS	0,00	TP	0,00	FPV	0,00			TR	0,00
Totale Programma 03	**Altri fondi**	**RS**	**0,00**	**PR**	**0,00**	**R**	**0,00**			**EP**	**0,00**
		CP	**199.033,77**	**PC**	**0,00**	**I**	**0,00**	**ECP**	**199.033,77**	**EC**	**0,00**
		CS	**300.000,00**	**TP**	**0,00**	**FPV**	**0,00**			**TR**	**0,00**
TOTALE MISSIONE 20	***Fondi e accantonamenti***	**RS**	**0,00**	**PR**	**0,00**	**R**	**0,00**			**EP**	**0,00**
		CP	**4.274.692,06**	**PC**	**0,00**	**I**	**0,00**	**ECP**	**4.274.692,06**	**EC**	**0,00**
		CS	**531.300,00**	**TP**	**0,00**	**FPV**	**0,00**			**TR**	**0,00**

CONTO DEL BILANCIO - GESTIONE DELLE SPESE

MISSIONE, PROGRAMMA, TITOLO	DENOMINAZIONE	RESIDUI PASSIVI AL 01/01/2023 (RS)		PAGAMENTI IN C/RESIDUI (PR)		RIACCERTAMENTO RESIDUI (R)				RESIDUI PASSIVI DA ESERCIZI PRECEDENTI (EP=RS-PR+R)	
		PREVISIONI DEFINITIVE DI COMPETENZA (CP)		PAGAMENTI IN C/COMPETENZA (PC)		IMPEGNI (I)		ECONOMIE DI COMPETENZA (ECP=CP-I-FPV)		RESIDUI PASSIVI DA ESERCIZIO DI COMPETENZA (EC=I-PC)	
		PREVISIONI DEFINITIVE DI CASSA (CS)		TOTALE PAGAMENTI (TP=PR+PC)		FONDO PLURIENNALE VINCOLATO (FPV)				TOTALE RESIDUI PASSIVI DA RIPORTARE (TR=EP+EC)	
MISSIONE 50	***Debito pubblico***										
5001 Programma 01	**Quota interessi ammortamento mutui e prestiti obbligazionari**										
Titolo 1	**Spese correnti**	RS	0,00	PR	0,00	R	0,00			EP	0,00
		CP	538.650,00	PC	537.927,04	I	537.927,04	ECP	722,96	EC	0,00
		CS	538.650,00	TP	537.927,04	FPV	0,00			TR	0,00
Totale Programma 01	**Quota interessi ammortamento mutui e prestiti obbligazionari**	**RS**	**0,00**	**PR**	**0,00**	**R**	**0,00**			**EP**	**0,00**
		CP	**538.650,00**	**PC**	**537.927,04**	**I**	**537.927,04**	**ECP**	**722,96**	**EC**	**0,00**
		CS	**538.650,00**	**TP**	**537.927,04**	**FPV**	**0,00**			**TR**	**0,00**
5002 Programma 02	**Quota capitale ammortamento mutui e prestiti obbligazionari**										
Titolo 4	**Rimborso Prestiti**	RS	0,00	PR	0,00	R	0,00			EP	0,00
		CP	605.659,38	PC	508.682,00	I	508.682,00	ECP	96.977,38	EC	0,00
		CS	605.659,38	TP	508.682,00	FPV	0,00			TR	0,00
Totale Programma 02	**Quota capitale ammortamento mutui e prestiti obbligazionari**	**RS**	**0,00**	**PR**	**0,00**	**R**	**0,00**			**EP**	**0,00**
		CP	**605.659,38**	**PC**	**508.682,00**	**I**	**508.682,00**	**ECP**	**96.977,38**	**EC**	**0,00**
		CS	**605.659,38**	**TP**	**508.682,00**	**FPV**	**0,00**			**TR**	**0,00**
TOTALE MISSIONE 50	***Debito pubblico***	**RS**	**0,00**	**PR**	**0,00**	**R**	**0,00**			**EP**	**0,00**
		CP	**1.144.309,38**	**PC**	**1.046.609,04**	**I**	**1.046.609,04**	**ECP**	**97.700,34**	**EC**	**0,00**
		CS	**1.144.309,38**	**TP**	**1.046.609,04**	**FPV**	**0,00**			**TR**	**0,00**

CONTO DEL BILANCIO - GESTIONE DELLE SPESE

MISSIONE, PROGRAMMA, TITOLO	DENOMINAZIONE	RESIDUI PASSIVI AL 01/01/2023 (RS)		PAGAMENTI IN C/RESIDUI (PR)		RIACCERTAMENTO RESIDUI (R)				RESIDUI PASSIVI DA ESERCIZI PRECEDENTI (EP=RS-PR+R)	
		PREVISIONI DEFINITIVE DI COMPETENZA (CP)		PAGAMENTI IN C/COMPETENZA (PC)		IMPEGNI (I)		ECONOMIE DI COMPETENZA (ECP=CP-I-FPV)		RESIDUI PASSIVI DA ESERCIZIO DI COMPETENZA (EC=I-PC)	
		PREVISIONI DEFINITIVE DI CASSA (CS)		TOTALE PAGAMENTI (TP=PR+PC)		FONDO PLURIENNALE VINCOLATO (FPV)				TOTALE RESIDUI PASSIVI DA RIPORTARE (TR=EP+EC)	
MISSIONE 60	***Anticipazioni finanziarie***										
6001 Programma 01	**Restituzione anticipazioni di tesoreria**										
Titolo 1	**Spese correnti**	RS	0,00	PR	0,00	R	0,00			EP	0,00
		CP	0,00	PC	0,00	I	0,00	ECP	0,00	EC	0,00
		CS	0,00	TP	0,00	FPV	0,00			TR	0,00
Titolo 5	**Chiusura Anticipazioni ricevute da istituto tesoriere/cassiere**	RS	0,00	PR	0,00	R	0,00			EP	0,00
		CP	11.033.739,18	PC	0,00	I	0,00	ECP	11.033.739,18	EC	0,00
		CS	11.033.739,18	TP	0,00	FPV	0,00			TR	0,00
Totale Programma 01	**Restituzione anticipazioni di tesoreria**	**RS**	**0,00**	**PR**	**0,00**	**R**	**0,00**			**EP**	**0,00**
		CP	**11.033.739,18**	**PC**	**0,00**	**I**	**0,00**	**ECP**	**11.033.739,18**	**EC**	**0,00**
		CS	**11.033.739,18**	**TP**	**0,00**	**FPV**	**0,00**			**TR**	**0,00**
TOTALE MISSIONE 60	***Anticipazioni finanziarie***	**RS**	**0,00**	**PR**	**0,00**	**R**	**0,00**			**EP**	**0,00**
		CP	**11.033.739,18**	**PC**	**0,00**	**I**	**0,00**	**ECP**	**11.033.739,18**	**EC**	**0,00**
		CS	**11.033.739,18**	**TP**	**0,00**	**FPV**	**0,00**			**TR**	**0,00**

CONTO DEL BILANCIO - GESTIONE DELLE SPESE

MISSIONE, PROGRAMMA, TITOLO	DENOMINAZIONE	RESIDUI PASSIVI AL 01/01/2023 (RS) / PREVISIONI DEFINITIVE DI COMPETENZA (CP) / PREVISIONI DEFINITIVE DI CASSA (CS)		PAGAMENTI IN C/RESIDUI (PR) / PAGAMENTI IN C/COMPETENZA (PC) / TOTALE PAGAMENTI (TP=PR+PC)		RIACCERTAMENTO RESIDUI (R) / IMPEGNI (I) / FONDO PLURIENNALE VINCOLATO (FPV)		ECONOMIE DI COMPETENZA (ECP=CP-I-FPV)		RESIDUI PASSIVI DA ESERCIZI PRECEDENTI (EP=RS-PR+R) / RESIDUI PASSIVI DA ESERCIZIO DI COMPETENZA (EC=I-PC) / TOTALE RESIDUI PASSIVI DA RIPORTARE (TR=EP+EC)	
MISSIONE 99	***Servizi per conto terzi***										
9901 Programma 01	**Servizi per conto terzi - partite di giro**										
Titolo 7	**Uscite per conto terzi e partite di giro**	RS	4.454.476,99	PR	1.007.209,66	R	-120.350,50			EP	3.326.916,83
		CP	17.830.780,00	PC	5.586.235,08	I	6.416.794,74	ECP	11.413.985,26	EC	830.559,66
		CS	22.285.256,99	TP	6.593.444,74	FPV	0,00			TR	4.157.476,49
Totale Programma 01	**Servizi per conto terzi - partite di giro**	**RS**	**4.454.476,99**	**PR**	**1.007.209,66**	**R**	**-120.350,50**			**EP**	**3.326.916,83**
		CP	**17.830.780,00**	**PC**	**5.586.235,08**	**I**	**6.416.794,74**	**ECP**	**11.413.985,26**	**EC**	**830.559,66**
		CS	**22.285.256,99**	**TP**	**6.593.444,74**	**FPV**	**0,00**			**TR**	**4.157.476,49**
9902 Programma 02	**Anticipazione per il finanziamento del sistema sanitario nazionale**										
Titolo 7	**Uscite per conto terzi e partite di giro**	RS	0,00	PR	0,00	R	0,00			EP	0,00
		CP	0,00	PC	0,00	I	0,00	ECP	0,00	EC	0,00
		CS	0,00	TP	0,00	FPV	0,00			TR	0,00
Totale Programma 02	**Anticipazione per il finanziamento del sistema sanitario nazionale**	**RS**	**0,00**	**PR**	**0,00**	**R**	**0,00**			**EP**	**0,00**
		CP	**0,00**	**PC**	**0,00**	**I**	**0,00**	**ECP**	**0,00**	**EC**	**0,00**
		CS	**0,00**	**TP**	**0,00**	**FPV**	**0,00**			**TR**	**0,00**
TOTALE MISSIONE 99	***Servizi per conto terzi***	**RS**	**4.454.476,99**	**PR**	**1.007.209,66**	**R**	**-120.350,50**			**EP**	**3.326.916,83**
		CP	**17.830.780,00**	**PC**	**5.586.235,08**	**I**	**6.416.794,74**	**ECP**	**11.413.985,26**	**EC**	**830.559,66**
		CS	**22.285.256,99**	**TP**	**6.593.444,74**	**FPV**	**0,00**			**TR**	**4.157.476,49**
	TOTALE MISSIONI	**RS**	**20.689.680,68**	**PR**	**12.391.144,43**	**R**	**-1.636.028,93**			**EP**	**6.662.507,32**
		CP	**128.899.019,30**	**PC**	**50.000.142,49**	**I**	**77.734.981,48**	**ECP**	**36.212.676,19**	**EC**	**27.734.838,99**
		CS	**135.005.549,69**	**TP**	**62.391.286,92**	**FPV**	**14.951.361,63**			**TR**	**34.397.346,31**
	TOTALE GENERALE DELLE SPESE	**RS**	**20.689.680,68**	**PR**	**12.391.144,43**	**R**	**-1.636.028,93**			**EP**	**6.662.507,32**
		CP	**128.899.019,30**	**PC**	**50.000.142,49**	**I**	**77.734.981,48**	**ECP**	**36.212.676,19**	**EC**	**27.734.838,99**
		CS	**135.005.549,69**	**TP**	**62.391.286,92**	**FPV**	**14.951.361,63**			**TR**	**34.397.346,31**

CONTO DEL BILANCIO - RIEPILOGO GENERALE DELLE ENTRATE

TITOLO	DENOMINAZIONE	RESIDUI ATTIVI AL 01/01/2023 (RS)		RISCOSSIONI IN C/RESIDUI (RR)		RIACCERTAMENTI RESIDUI (R)				RESIDUI ATTIVI DA ESERCIZI PRECEDENTI (EP=RS-RR+R)	
		PREVISIONI DEFINITIVE DI COMPETENZA (CP)		RISCOSSIONI IN C/COMPETENZA (RC)		ACCERTAMENTI (A)		MAGGIORI O MINORI ENTRATE DI COMPETENZA = A-CP		RESIDUI ATTIVI DA ESERCIZIO DI COMPETENZA (EC=A-RC)	
		PREVISIONI DEFINITIVE DI CASSA (CS)		TOTALE RISCOSSIONI (TR=RR+RC)		MAGGIORI O MINORI ENTRATE DI CASSA = TR-CS				TOTALE RESIDUI ATTIVI DA RIPORTARE (TR=EP+EC)	
	Fondo pluriennale vincolato per spese correnti	CP	541.399,18								
	Fondo pluriennale vincolato per spese in conto capitale	CP	10.805.551,16								
	Fondo Pluriennale Vincolato Per Incremento di Attivita' Finanziarie	CP	0,00								
	Utilizzo Avanzo di Amministrazione	CP	9.160.610,86								
	- di cui Utilizzo Fondo anticipazioni di liquidita'	CP	0,00								
	Fondo di Cassa al 1 Gennaio 2023	CS	26.671.879,82								
TITOLO 1	*Entrate correnti di natura tributaria, contributiva e perequativa*	RS	16.789.787,87	RR	9.679.128,92	R	923.703,40			EP	8.034.362,35
		CP	28.739.804,86	RC	20.665.169,74	A	28.562.394,66	CP	-177.410,20	EC	7.897.224,92
		CS	43.613.883,13	TR	30.344.298,66	CS	-13.269.584,47			TR	15.931.587,27
TITOLO 2	*Trasferimenti correnti*	RS	1.500.923,30	RR	1.212.271,86	R	-21.559,99			EP	267.091,45
		CP	7.240.249,52	RC	4.557.535,85	A	6.009.421,13	CP	-1.230.828,39	EC	1.451.885,28
		CS	8.769.857,57	TR	5.769.807,71	CS	-3.000.049,86			TR	1.718.976,73
TITOLO 3	*Entrate extratributarie*	RS	22.754.923,41	RR	3.861.139,08	R	-1.262.106,39			EP	17.631.677,94
		CP	15.949.329,54	RC	10.036.111,89	A	15.133.442,89	CP	-815.886,65	EC	5.097.331,00
		CS	36.418.018,23	TR	13.897.250,97	CS	-22.520.767,26			TR	22.729.008,94
TITOLO 4	*Entrate in conto capitale*	RS	10.391.607,11	RR	1.476.223,55	R	-223.558,40			EP	8.691.825,16
		CP	22.899.181,24	RC	3.594.946,68	A	18.352.545,38	CP	-4.546.635,86	EC	14.757.598,70
		CS	33.290.788,35	TR	5.071.170,23	CS	-28.219.618,12			TR	23.449.423,86
TITOLO 5	*Entrate da riduzioni di attività finanziarie*	RS	5.700.000,00	RR	400.000,00	R	0,00			EP	5.300.000,00
		CP	2.349.186,88	RC	0,00	A	2.349.186,88	CP	0,00	EC	2.349.186,88
		CS	2.349.186,88	TR	400.000,00	CS	-1.949.186,88			TR	7.649.186,88
TITOLO 6	*Accensioni prestiti*	RS	0,00	RR	0,00	R	0,00			EP	0,00
		CP	2.349.186,88	RC	2.349.186,88	A	2.349.186,88	CP	0,00	EC	0,00
		CS	2.349.186,88	TR	2.349.186,88	CS	0,00			TR	0,00

TITOLO 7	***Anticipazioni da istituto tesoriere/cassiere***	RS	0,00	RR	0,00	R	0,00			EP	0,00
		CP	11.033.739,18	RC	0,00	A	0,00	CP	-11.033.739,18	EC	0,00
		CS	11.033.739,18	TR	0,00	CS	-11.033.739,18			TR	0,00
TITOLO 9	***Entrate per conto terzi e partite di giro***	RS	2.654.082,88	RR	210.827,12	R	-123.136,13			EP	2.320.119,63
		CP	17.830.780,00	RC	6.173.231,25	A	6.416.794,74	CP	-11.413.985,26	EC	243.563,49
		CS	20.484.862,88	TR	6.384.058,37	CS	-14.100.804,51			TR	2.563.683,12
	TOTALE TITOLI	**RS**	**59.791.324,57**	**RR**	**16.839.590,53**	**R**	**-706.657,51**			**EP**	**42.245.076,53**
		CP	**108.391.458,10**	**RC**	**47.376.182,29**	**A**	**79.172.972,56**	**CP**	**-29.218.485,54**	**EC**	**31.796.790,27**
		CS	**158.309.523,10**	**TR**	**64.215.772,82**	**CS**	**-94.093.750,28**			**TR**	**74.041.866,80**
	TOTALE GENERALE DELLE ENTRATE	**RS**	**59.791.324,57**	**RR**	**16.839.590,53**	**R**	**-706.657,51**			**EP**	**42.245.076,53**
		CP	**128.899.019,30**	**RC**	**47.376.182,29**	**A**	**79.172.972,56**	**CP**	**-29.218.485,54**	**EC**	**31.796.790,27**
		CS	**184.981.402,92**	**TR**	**64.215.772,82**	**CS**	**-94.093.750,28**			**TR**	**74.041.866,80**

CONTO DEL BILANCIO - RIEPILOGO GENERALE DELLE SPESE

TIITOLO	DENOMINAZIONE		RESIDUI PASSIVI AL 01/01/2023 (RS)		PAGAMENTI IN C/RESIDUI (PR)		RIACCERTAMENTO RESIDUI (R)			RESIDUI PASSIVI DA ESERCIZI PRECEDENTI (EP=RS-PR+R)	
			PREVISIONI DEFINITIVE DI COMPETENZA (CP)		PAGAMENTI IN C/COMPETENZA (PC)		IMPEGNI (I)		ECONOMIE DI COMPETENZA (ECP=CP-I-FPV)	RESIDUI PASSIVI DA ESERCIZIO DI COMPETENZA (EC=I-PC)	
			PREVISIONI DEFINITIVE DI CASSA (CS)		TOTALE PAGAMENTI (TP=PR+PC)		FONDO PLURIENNALE VINCOLATO (FPV)			TOTALE RESIDUI PASSIVI DA RIPORTARE (TR=EP+EC)	
	Disavanzo di Amministrazione	CP	0,00								
Titolo 1	**Spese correnti**	RS	10.784.018,84	PR	8.668.584,46	R	-709.808,25			EP	1.405.626,13
		CP	56.266.533,58	PC	37.072.890,25	I	47.657.541,24	ECP	7.917.711,95	EC	10.584.650,99
		CS	62.636.145,30	TP	45.741.474,71	FPV	691.280,39			TR	11.990.277,12
Titolo 2	**Spese in conto capitale**	RS	5.451.184,85	PR	2.715.350,31	R	-805.870,18			EP	1.929.964,36
		CP	40.813.120,28	PC	6.832.335,16	I	20.802.776,62	ECP	5.750.262,42	EC	13.970.441,46
		CS	36.095.561,96	TP	9.547.685,47	FPV	14.260.081,24			TR	15.900.405,82
Titolo 3	**Spese per incremento attivita' finanziarie**	RS	0,00	PR	0,00	R	0,00			EP	0,00
		CP	2.349.186,88	PC	0,00	I	2.349.186,88	ECP	0,00	EC	2.349.186,88
		CS	2.349.186,88	TP	0,00	FPV	0,00			TR	2.349.186,88
Titolo 4	**Rimborso Prestiti**	RS	0,00	PR	0,00	R	0,00			EP	0,00
		CP	605.659,38	PC	508.682,00	I	508.682,00	ECP	96.977,38	EC	0,00
		CS	605.659,38	TP	508.682,00	FPV	0,00			TR	0,00
Titolo 5	**Chiusura Anticipazioni ricevute da istituto tesoriere/cassiere**	RS	0,00	PR	0,00	R	0,00			EP	0,00
		CP	11.033.739,18	PC	0,00	I	0,00	ECP	11.033.739,18	EC	0,00
		CS	11.033.739,18	TP	0,00	FPV	0,00			TR	0,00
Titolo 7	**Uscite per conto terzi e partite di giro**	RS	4.454.476,99	PR	1.007.209,66	R	-120.350,50			EP	3.326.916,83
		CP	17.830.780,00	PC	5.586.235,08	I	6.416.794,74	ECP	11.413.985,26	EC	830.559,66
		CS	22.285.256,99	TP	6.593.444,74	FPV	0,00			TR	4.157.476,49
	TOTALE TITOLI	**RS**	**20.689.680,68**	**PR**	**12.391.144,43**	**R**	**-1.636.028,93**			**EP**	**6.662.507,32**
		CP	**128.899.019,30**	**PC**	**50.000.142,49**	**I**	**77.734.981,48**	**ECP**	**36.212.676,19**	**EC**	**27.734.838,99**
		CS	**135.005.549,69**	**TP**	**62.391.286,92**	**FPV**	**14.951.361,63**			**TR**	**34.397.346,31**
	TOTALE GENERALE DELLE SPESE	**RS**	**20.689.680,68**	**PR**	**12.391.144,43**	**R**	**-1.636.028,93**			**EP**	**6.662.507,32**
		CP	**128.899.019,30**	**PC**	**50.000.142,49**	**I**	**77.734.981,48**	**ECP**	**36.212.676,19**	**EC**	**27.734.838,99**
		CS	**135.005.549,69**	**TP**	**62.391.286,92**	**FPV**	**14.951.361,63**			**TR**	**34.397.346,31**

CONTO DEL BILANCIO - RIEPILOGO GENERALE DELLE SPESE PER MISSIONI

MISSIONE	DENOMINAZIONE		RESIDUI PASSIVI AL 01/01/2023 (RS)		PAGAMENTI IN C/RESIDUI (PR)		RIACCERTAMENTO RESIDUI (R)			RESIDUI PASSIVI DA ESERCIZI PRECEDENTI (EP=RS-PR+R)	
			PREVISIONI DEFINITIVE DI COMPETENZA (CP)		PAGAMENTI IN C/COMPETENZA (PC)		IMPEGNI (I)		ECONOMIE DI COMPETENZA (ECP=CP-I-FPV)	RESIDUI PASSIVI DA ESERCIZIO DI COMPETENZA (EC=I-PC)	
			PREVISIONI DEFINITIVE DI CASSA (CS)		TOTALE PAGAMENTI (TP=PR+PC)		FONDO PLURIENNALE VINCOLATO (FPV)			TOTALE RESIDUI PASSIVI DA RIPORTARE (TR=EP+EC)	
	Disavanzo di Amministrazione	CP	0,00								
MISSIONE 01	***Servizi istituzionali, generali e di gestione***	RS	3.668.879,82	PR	2.772.083,52	R	-163.737,88			EP	733.058,42
		CP	19.533.644,69	PC	11.327.519,25	I	16.025.831,20	ECP	1.227.487,19	EC	4.698.311,95
		CS	21.790.406,87	TP	14.099.602,77	FPV	2.280.326,30			TR	5.431.370,37
MISSIONE 02	***Giustizia***	RS	0,00	PR	0,00	R	0,00			EP	0,00
		CP	0,00	PC	0,00	I	0,00	ECP	0,00	EC	0,00
		CS	0,00	TP	0,00	FPV	0,00			TR	0,00
MISSIONE 03	***Ordine pubblico e sicurezza***	RS	492.145,13	PR	231.416,34	R	-77.927,52			EP	182.801,27
		CP	2.252.061,14	PC	1.807.274,07	I	1.984.743,17	ECP	260.958,16	EC	177.469,10
		CS	2.737.846,46	TP	2.038.690,41	FPV	6.359,81			TR	360.270,37
MISSIONE 04	***Istruzione e diritto allo studio***	RS	3.562.467,81	PR	2.298.848,33	R	-82.091,02			EP	1.181.528,46
		CP	16.245.272,61	PC	6.426.177,67	I	8.677.879,70	ECP	5.359.100,41	EC	2.251.702,03
		CS	18.650.021,09	TP	8.725.026,00	FPV	2.208.292,50			TR	3.433.230,49
MISSIONE 05	***Tutela e valorizzazione dei beni e delle attività culturali***	RS	453.448,41	PR	364.964,66	R	-10.044,76			EP	78.438,99
		CP	4.560.246,83	PC	1.530.402,91	I	1.932.050,38	ECP	232.941,96	EC	401.647,47
		CS	2.706.151,59	TP	1.895.367,57	FPV	2.395.254,49			TR	480.086,46
MISSIONE 06	***Politiche giovanili, sport e tempo libero***	RS	1.329.172,74	PR	563.221,07	R	-596.637,36			EP	169.314,31
		CP	2.575.218,78	PC	502.808,38	I	1.350.569,62	ECP	335.668,66	EC	847.761,24
		CS	3.015.411,02	TP	1.066.029,45	FPV	888.980,50			TR	1.017.075,55
MISSIONE 07	***Turismo***	RS	44.162,87	PR	20.370,83	R	-42,93			EP	23.749,11
		CP	138.992,04	PC	75.177,06	I	136.359,17	ECP	2.632,87	EC	61.182,11
		CS	183.154,91	TP	95.547,89	FPV	0,00			TR	84.931,22

CONTO DEL BILANCIO - RIEPILOGO GENERALE DELLE SPESE PER MISSIONI

MISSIONE	DENOMINAZIONE	RESIDUI PASSIVI AL 01/01/2023 (RS)		PAGAMENTI IN C/RESIDUI (PR)		RIACCERTAMENTO RESIDUI (R)				RESIDUI PASSIVI DA ESERCIZI PRECEDENTI (EP=RS-PR+R)	
		PREVISIONI DEFINITIVE DI COMPETENZA (CP)		PAGAMENTI IN C/COMPETENZA (PC)		IMPEGNI (I)		ECONOMIE DI COMPETENZA (ECP=CP-I-FPV)		RESIDUI PASSIVI DA ESERCIZIO DI COMPETENZA (EC=I-PC)	
		PREVISIONI DEFINITIVE DI CASSA (CS)		TOTALE PAGAMENTI (TP=PR+PC)		FONDO PLURIENNALE VINCOLATO (FPV)				TOTALE RESIDUI PASSIVI DA RIPORTARE (TR=EP+EC)	
MISSIONE 08	***Assetto del territorio ed edilizia abitativa***	RS	590.472,73	PR	266.887,05	R	-191.416,24			EP	132.169,44
		CP	1.421.188,90	PC	514.562,73	I	753.911,81	ECP	331.543,09	EC	239.349,08
		CS	1.675.477,08	TP	781.449,78	FPV	335.734,00			TR	371.518,52
MISSIONE 09	***Sviluppo sostenibile e tutela del territorio e dell'ambiente***	RS	1.227.329,75	PR	1.070.033,88	R	-28.025,02			EP	129.270,85
		CP	11.441.633,53	PC	7.714.128,94	I	9.337.773,70	ECP	142.857,26	EC	1.623.644,76
		CS	10.793.765,46	TP	8.784.162,82	FPV	1.961.002,57			TR	1.752.915,61
MISSIONE 10	***Trasporti e diritto alla mobilità***	RS	2.873.310,52	PR	2.105.390,36	R	-247.030,17			EP	520.889,99
		CP	21.959.350,89	PC	3.316.188,49	I	16.732.365,55	ECP	389.424,20	EC	13.416.177,06
		CS	22.015.043,32	TP	5.421.578,85	FPV	4.837.561,14			TR	13.937.067,05
MISSIONE 11	***Soccorso civile***	RS	41.763,35	PR	41.563,35	R	0,00			EP	200,00
		CP	54.624,00	PC	34.430,36	I	40.674,45	ECP	13.949,55	EC	6.244,09
		CS	96.387,35	TP	75.993,71	FPV	0,00			TR	6.444,09
MISSIONE 12	***Diritti sociali, politiche sociali e famiglia***	RS	1.885.755,03	PR	1.601.975,73	R	-117.225,11			EP	166.554,19
		CP	14.182.135,03	PC	9.992.809,67	I	13.134.961,61	ECP	1.010.222,42	EC	3.142.151,94
		CS	16.030.752,54	TP	11.594.785,40	FPV	36.951,00			TR	3.308.706,13
MISSIONE 13	***Tutela della salute***	RS	0,00	PR	0,00	R	0,00			EP	0,00
		CP	0,00	PC	0,00	I	0,00	ECP	0,00	EC	0,00
		CS	0,00	TP	0,00	FPV	0,00			TR	0,00
MISSIONE 14	***Sviluppo economico e competitività***	RS	47.242,98	PR	34.702,70	R	-0,02			EP	12.540,26
		CP	233.930,24	PC	121.185,89	I	148.763,27	ECP	84.267,65	EC	27.577,38
		CS	280.273,90	TP	155.888,59	FPV	899,32			TR	40.117,64

CONTO DEL BILANCIO - RIEPILOGO GENERALE DELLE SPESE PER MISSIONI

MISSIONE	DENOMINAZIONE	RESIDUI PASSIVI AL 01/01/2023 (RS)		PAGAMENTI IN C/RESIDUI (PR)		RIACCERTAMENTO RESIDUI (R)				RESIDUI PASSIVI DA ESERCIZI PRECEDENTI (EP=RS-PR+R)	
		PREVISIONI DEFINITIVE DI COMPETENZA (CP)		PAGAMENTI IN C/COMPETENZA (PC)		IMPEGNI (I)		ECONOMIE DI COMPETENZA (ECP=CP-I-FPV)		RESIDUI PASSIVI DA ESERCIZIO DI COMPETENZA (EC=I-PC)	
		PREVISIONI DEFINITIVE DI CASSA (CS)		TOTALE PAGAMENTI (TP=PR+PC)		FONDO PLURIENNALE VINCOLATO (FPV)				TOTALE RESIDUI PASSIVI DA RIPORTARE (TR=EP+EC)	
MISSIONE 15	***Politiche per il lavoro e la formazione professionale***	RS	0,00	PR	0,00	R	0,00			EP	0,00
		CP	0,00	PC	0,00	I	0,00	ECP	0,00	EC	0,00
		CS	0,00	TP	0,00	FPV	0,00			TR	0,00
MISSIONE 16	***Agricoltura, politiche agroalimentari e pesca***	RS	0,00	PR	0,00	R	0,00			EP	0,00
		CP	0,00	PC	0,00	I	0,00	ECP	0,00	EC	0,00
		CS	0,00	TP	0,00	FPV	0,00			TR	0,00
MISSIONE 17	***Energia e diversificazione delle fonti energetiche***	RS	19.052,55	PR	12.476,95	R	-1.500,40			EP	5.075,20
		CP	17.200,00	PC	4.632,95	I	15.694,07	ECP	1.505,93	EC	11.061,12
		CS	36.252,55	TP	17.109,90	FPV	0,00			TR	16.136,32
MISSIONE 18	***Relazioni con le altre autonomie territoriali e locali***	RS	0,00	PR	0,00	R	0,00			EP	0,00
		CP	0,00	PC	0,00	I	0,00	ECP	0,00	EC	0,00
		CS	0,00	TP	0,00	FPV	0,00			TR	0,00
MISSIONE 19	***Relazioni internazionali***	RS	0,00	PR	0,00	R	0,00			EP	0,00
		CP	0,00	PC	0,00	I	0,00	ECP	0,00	EC	0,00
		CS	0,00	TP	0,00	FPV	0,00			TR	0,00
MISSIONE 20	***Fondi e accantonamenti***	RS	0,00	PR	0,00	R	0,00			EP	0,00
		CP	4.274.692,06	PC	0,00	I	0,00	ECP	4.274.692,06	EC	0,00
		CS	531.300,00	TP	0,00	FPV	0,00			TR	0,00
MISSIONE 50	***Debito pubblico***	RS	0,00	PR	0,00	R	0,00			EP	0,00
		CP	1.144.309,38	PC	1.046.609,04	I	1.046.609,04	ECP	97.700,34	EC	0,00
		CS	1.144.309,38	TP	1.046.609,04	FPV	0,00			TR	0,00

CONTO DEL BILANCIO - RIEPILOGO GENERALE DELLE SPESE PER MISSIONI

MISSIONE	DENOMINAZIONE		RESIDUI PASSIVI AL 01/01/2023 (RS)		PAGAMENTI IN C/RESIDUI (PR)		RIACCERTAMENTO RESIDUI (R)			RESIDUI PASSIVI DA ESERCIZI PRECEDENTI (EP=RS-PR+R)	
			PREVISIONI DEFINITIVE DI COMPETENZA (CP)		PAGAMENTI IN C/COMPETENZA (PC)		IMPEGNI (I)		ECONOMIE DI COMPETENZA (ECP=CP-I-FPV)	RESIDUI PASSIVI DA ESERCIZIO DI COMPETENZA (EC=I-PC)	
			PREVISIONI DEFINITIVE DI CASSA (CS)		TOTALE PAGAMENTI (TP=PR+PC)		FONDO PLURIENNALE VINCOLATO (FPV)			TOTALE RESIDUI PASSIVI DA RIPORTARE (TR=EP+EC)	
MISSIONE 60	***Anticipazioni finanziarie***	RS	0,00	PR	0,00	R	0,00			EP	0,00
		CP	11.033.739,18	PC	0,00	I	0,00	ECP	11.033.739,18	EC	0,00
		CS	11.033.739,18	TP	0,00	FPV	0,00			TR	0,00
MISSIONE 99	***Servizi per conto terzi***	RS	4.454.476,99	PR	1.007.209,66	R	-120.350,50			EP	3.326.916,83
		CP	17.830.780,00	PC	5.586.235,08	I	6.416.794,74	ECP	11.413.985,26	EC	830.559,66
		CS	22.285.256,99	TP	6.593.444,74	FPV	0,00			TR	4.157.476,49
	TOTALE MISSIONI	**RS**	**20.689.680,68**	**PR**	**12.391.144,43**	**R**	**-1.636.028,93**			**EP**	**6.662.507,32**
		CP	**128.899.019,30**	**PC**	**50.000.142,49**	**I**	**77.734.981,48**	**ECP**	**36.212.676,19**	**EC**	**27.734.838,99**
		CS	**135.005.549,69**	**TP**	**62.391.286,92**	**FPV**	**14.951.361,63**			**TR**	**34.397.346,31**
	TOTALE GENERALE DELLE SPESE	**RS**	**20.689.680,68**	**PR**	**12.391.144,43**	**R**	**-1.636.028,93**			**EP**	**6.662.507,32**
		CP	**128.899.019,30**	**PC**	**50.000.142,49**	**I**	**77.734.981,48**	**ECP**	**36.212.676,19**	**EC**	**27.734.838,99**
		CS	**135.005.549,69**	**TP**	**62.391.286,92**	**FPV**	**14.951.361,63**			**TR**	**34.397.346,31**

Comune di Lodi

QUADRO GENERALE RIASSUNTIVO

ENTRATE	ACCERTAMENTI	INCASSI	SPESE	IMPEGNI	PAGAMENTI
Fondo di cassa all'inizio dell'esercizio		26.671.879,82			
Utilizzo avanzo di amministrazione	9.160.610,86		**Disavanzo di amministrazione**	0,00	
di cui Utilizzo Fondo anticipazioni di liquidita'	0,00				
Fondo pluriennale vincolato di parte corrente	541.399,18				
Fondo pluriennale vincolato in c/capitale	10.805.551,16				
di cui Fondo pluriennale vincolato in c/capitale finanziato da debito	0,00				
Fondo pluriennale vincolato per incremento di attività finanziarie	0,00				
Titolo 1 - Entrate correnti di natura tributaria, contributiva e	28.562.394,66	30.344.298,66	**Titolo 1** - Spese correnti	47.657.541,24	45.741.474,71
Titolo 2 - Trasferimenti correnti	6.009.421,13	5.769.807,71	Fondo pluriennale vincolato di parte corrente	691.280,39	
Titolo 3 - Entrate extratributarie	15.133.442,89	13.897.250,97			
Titolo 4 - Entrate in conto capitale	18.352.545,38	5.071.170,23	**Titolo 2** - Spese in conto capitale	20.802.776,62	9.547.685,47
			Fondo pluriennale vincolato in c/capitale	14.260.081,24	
			di cui Fondo pluriennale vincolato in c/capitale finanziato da debito	0,00	
Titolo 5 - Entrate da riduzione di attività finanziarie	2.349.186,88	400.000,00	**Titolo 3** - Spese per incremento di attività finanziarie	2.349.186,88	0,00
			Fondo pluriennale vincolato per attività finanziarie	0,00	
Totale entrate finali.....	70.406.990,94	55.482.527,57	**Totale spese finali.....**	85.760.866,37	55.289.160,18
Titolo 6 - Accensione di prestiti	2.349.186,88	2.349.186,88	**Titolo 4** - Rimborso di prestiti	508.682,00	508.682,00
			Fondo anticipazioni di liquidita'	0,00	
Titolo 7 - Anticipazioni da istituto tesoriere/cassiere	0,00	0,00	**Titolo 5** - Chiusura Anticipazioni da istituto tesoriere/cassiere	0,00	0,00
Titolo 9 - Entrate per conto di terzi e partite di giro	6.416.794,74	6.384.058,37	**Titolo 7** - Spese per conto terzi e partite di giro	6.416.794,74	6.593.444,74
Totale entrate dell'esercizio	79.172.972,56	64.215.772,82	**Totale spese dell'esercizio**	92.686.343,11	62.391.286,92
TOTALE COMPLESSIVO ENTRATE	99.680.533,76	90.887.652,64	**TOTALE COMPLESSIVO SPESE**	92.686.343,11	62.391.286,92
DISAVANZO DI COMPETENZA	0,00		**AVANZO DI COMPETENZA/FONDO DI CASSA**	6.994.190,65	28.496.365,72
TOTALE A PAREGGIO	99.680.533,76	90.887.652,64	**TOTALE A PAREGGIO**	99.680.533,76	90.887.652,64

GESTIONE BILANCIO	
a) Avanzo di competenza (+) /Disavanzo di competenza (-)	6.994.190,65
b) Risorse accantonate stanziate nel bilancio dell'esercizio 2023	4.608.392,27
c) Risorse vincolate nel bilancio (+)	-1.661.541,55
d) Equilibrio di bilancio (d=a-b-c)	4.047.339,93

GESTIONE DEGLI ACCANTONAMENTI IN SEDE DI RENDICONTO	
d)Equilibrio di bilancio (+)/(-)	4.047.339,93
e)Variazione accantonamenti effettuata in sede di rendiconto (+)/(-)	-9.392.507,53
f) Equilibrio complessivo (f=d-e)	13.439.847,46

Comune di Lodi

VERIFICA EQUILIBRI

EQUILIBRIO ECONOMICO-FINANZIARIO		COMPETENZA (ACCERTAMENTI E IMPEGNI IMPUTATI ALL'ESERCIZIO)
A) Fondo pluriennale vincolato per spese correnti iscritto in entrata	(+)	541.399,18
AA) Recupero disavanzo di amministrazione esercizio precedente	(-)	0,00
Q1) Fondo pluriennale vincolato per spese titolo 2.04 Altri trasferimenti in conto capitale iscritto in entrata	(+)	0,00
B) Entrate Titoli 1.00 - 2.00 - 3.00 *di cui per estinzione anticipata di prestiti*	(+)	49.705.258,68 *0,00*
C) Entrate Titolo 4.02.06 - Contributi agli investimenti direttamente destinati al rimborso dei prestiti da amministrazioni pubbliche	(+)	0,00
D) Spese Titolo 1.00 - Spese correnti - *di cui spese correnti non ricorrenti finanziate con utilizzo del risultato di amministrazione*	(-)	47.657.541,24 *0,00*
D1) Fondo pluriennale vincolato di parte corrente (di spesa)	(-)	691.280,39
E) Spese Titolo 2.04 - Altri trasferimenti in conto capitale	(-)	0,00
E1) Fondo pluriennale vincolato di spesa - titolo 2.04 Altri trasferimenti in conto capitale	(-)	0,00
F1) Spese Titolo 4.00 - Quote di capitale amm.to dei mutui e prestiti obbligazionari *di cui per estinzione anticipata di prestiti*	(-)	508.682,00 *92.159,38*
F2) Fondo anticipazioni di liquidita'	(-)	*0,00*
G) Somma finale (G=A-AA+Q1+B+C-D-D1-D2-E-E1-F1-F2)		**1.389.154,23**
ALTRE POSTE DIFFERENZIALI, PER ECCEZIONI PREVISTE DA NORME DI LEGGE E DAI PRINCIPI CONTABILI, CHE HANNO EFFETTO SULL'EQUILIBRIO EX ARTICOLO 162, COMMA 6, DEL TESTO UNICO DELLE LEGGI SULL'ORDINAMENTO DEGLI ENTI LOCALI		
H) Utilizzo avanzo di amministrazione per spese correnti e per rimborso dei prestiti *di cui per estinzione anticipata di prestiti*	(+)	3.829.250,48 *0,00*
I) Entrate di parte capitale destinate a spese correnti in base a specifiche disposizioni di legge o dei principi contabili *di cui per estinzione anticipata di prestiti*	(+)	480.468,61 *0,00*
L) Entrate di parte corrente destinate a spese di investimento in base a specifiche disposizioni di legge o dei principi contabili	(-)	0,00
M) Entrate da accensione di prestiti destinate a estinzione anticipata dei prestiti	(+)	0,00
O1) RISULTATO DI COMPETENZA DI PARTE CORRENTE (O1=G+H+I-L+M)		**5.698.873,32**
- Risorse accantonate di parte corrente stanziate nel bilancio dell'esercizio 2023	(-)	4.608.392,27
- Risorse vincolate di parte corrente nel bilancio	(-)	839.351,74
O2) EQUILIBRIO DI BILANCIO DI PARTE CORRENTE		**251.129,31**
- Variazione accantonamenti di parte corrente effettuata in sede di rendiconto (+)/(-)	(-)	-9.392.507,53
O3) EQUILIBRIO COMPLESSIVO DI PARTE CORRENTE		**9.643.636,84**

VERIFICA EQUILIBRI

EQUILIBRIO ECONOMICO-FINANZIARIO		COMPETENZA (ACCERTAMENTI E IMPEGNI IMPUTATI ALL'ESERCIZIO)
P) Utilizzo avanzo di amministrazione per spese di investimento	(+)	5.331.360,38
Q) Fondo pluriennale vincolato per spese in conto capitale iscritto in entrata	(+)	10.805.551,16
Q1) Fondo pluriennale vincolato per spese titolo 2.04 Altri trasferimenti in conto capitale iscritto in entrata	(-)	0,00
J2) Fondo pluriennale vincolato per spese Titolo 3.01 Acquisizioni di attivita' finanziarie iscritto in entrata	(+)	0,00
R) Entrate titoli 4.00-5.00-6.00	(+)	23.050.919,14
C) Entrate Titolo 4.02.06 - Contributi agli investimenti direttamente destinati al rimborso dei prestiti da amministrazioni pubbliche	(-)	0,00
I) Entrate di parte capitale destinate a spese correnti in base a specifiche disposizioni di legge o dei principi contabili	(-)	480.468,61
S1) Entrate Titolo 5.02 per Riscossione crediti di breve termine	(-)	0,00
S2) Entrate Titolo 5.03 per Riscossione crediti di medio-lungo termine	(-)	0,00
T) Entrate Titolo 5.04 relative a Altre entrate per riduzione di attivita' finanziarie	(-)	2.349.186,88
L) Entrate di parte corrente destinate a spese di investimento in base a specifiche disposizioni di legge o dei principi contabili	(+)	0,00
M) Entrate da accensione di prestiti destinate a estinzione anticipata dei prestiti	(-)	0,00
U) Spese Titolo 2.00 - Spese in conto capitale	(-)	20.802.776,62
U1) Fondo pluriennale vincolato in c/capitale (di spesa)	(-)	14.260.081,24
V) Spese Titolo 3.01 per Acquisizioni di attivita' finanziarie	(-)	0,00
Y2) Fondo pluriennale vincolato per spese Titolo 3.01 Acquisizioni di attivita' finanziarie iscritto in spesa	(-)	0,00
E) Spese Titolo 2.04 - Altri trasferimenti in conto capitale	(+)	0,00
E1) Fondo pluriennale vincolato di spesa - titolo 2.04 Altri trasferimenti in conto capitale	(+)	0,00
Z1) RISULTATO DI COMPETENZA IN C/CAPITALE (Z1) = P+Q-Q1+J2+R-C-I-S1-S2-T+L-M-U-U1-U2-V-Y2+E+E1)		**1.295.317,33**
Z/1) Risorse accantonate in c/capitale stanziate nel bilancio dell'esercizio 2023	(-)	0,00
- Risorse vincolate in c/capitale nel bilancio	(-)	-2.500.893,29
Z/2) EQUILIBRIO DI BILANCIO IN C/CAPITALE		**3.796.210,62**
- Variazione accantonamenti in c/capitale effettuata in sede di rendiconto (+)/(-)	(-)	0,00
Z3) EQUILIBRIO COMPLESSIVO IN CAPITALE		**3.796.210,62**

Comune di Lodi

VERIFICA EQUILIBRI

EQUILIBRIO ECONOMICO-FINANZIARIO		COMPETENZA (ACCERTAMENTI E IMPEGNI IMPUTATI ALL'ESERCIZIO)
J) Utilizzo risultato di amministrazione per l'incremento di attivita' finanziarie	(+)	0,00
J1) Fondo pluriennale vincolato per incremento di attivita' finanziarie iscritto in entrata	(+)	0,00
J2) Fondo pluriennale vincolato per spese Titolo 3.01 Acquisizioni di attivita' finanziarie iscritto in entrata	(-)	0,00
S1) Entrate Titolo 5.02 per Riscossioni crediti di breve termine	(+)	0,00
S2) Entrate Titolo 5.03 per Riscossioni crediti di medio-lungo termine	(+)	0,00
T) Entrate Titolo 5.04 relative a Altre entrate per riduzioni di attivita' finanziarie	(+)	2.349.186,88
X1) Spese Titolo 3.02 per Concessione crediti di breve termine	(-)	0,00
X2) Spese Titolo 3.03 per Concessione crediti di medio-lungo termine	(-)	0,00
Y) Spese Titolo 3.04 per Altre spese per incremento di attività finanziarie	(-)	2.349.186,88
Y1) Fondo pluriennale vincolato per incremento di attivita' finanziarie (di spesa)	(-)	0,00
Y2) Fondo pluriennale vincolato per spese Titolo 3.01 Acquisizioni di attivita' finanziarie iscritto in spesa	(+)	0,00
W1) RISULTATO DI COMPETENZA (W/1 =O1+Z1+J+J1-J2+S1+S2+T-X1-X2-Y-Y1+Y2)		**6.994.190,65**
Risorse accantonate stanziate nel bilancio dell'esercizio 2023	(-)	4.608.392,27
Risorse vincolate nel bilancio	(-)	-1.661.541,55
W2/EQUILIBRIO DI BILANCIO		**4.047.339,93**
Variazione accantonamenti effettuata in sede di rendiconto	(-)	-9.392.507,53
W3/EQUILIBRIO COMPLESSIVO		**13.439.847,46**

Saldo corrente ai fini della copertura degli investimenti pluriennali:

O1) Risultato di competenza di parte corrente		5.698.873,32
Utilizzo risultato di amministrazione destinato al finanziamento di spese correnti ricorrenti e al rimborso di prestiti al netto del fondo anticipazione di liquidita'	(-)	3.829.250,48
Entrate non ricorrenti che non hanno dato copertura a impegni	(-)	0,00
- Risorse accantonate di parte corrente stanziate nel bilancio dell'esercizio 2023	(-)	4.608.392,27
- Variazione accantonamenti di parte corrente effettuata in sede di rendiconto(+)/(-)	(-)	-9.392.507,53
- Risorse vincolate di parte corrente nel bilancio	(-)	839.351,74
Equilibrio di parte corrente ai fini della copertura degli investimenti plurien.		**5.814.386,36**

Comune di Lodi

PROSPETTO DIMOSTRATIVO DEL RISULTATO DI AMMINISTRAZIONE

		GESTIONE		
		RESIDUI	COMPETENZA	TOTALE
Fondo di cassa al 1 gennaio				26.671.879,82
RISCOSSIONI	(+)	16.839.590,53	47.376.182,29	64.215.772,82
PAGAMENTI	(-)	12.391.144,43	50.000.142,49	62.391.286,92
SALDO DI CASSA AL 31 DICEMBRE	(=)			28.496.365,72
PAGAMENTI per azioni esecutive non regolarizzate al 31 dicembre	(-)			0,00
FONDO DI CASSA AL 31 DICEMBRE	(=)			28.496.365,72
RESIDUI ATTIVI	(+)	42.245.076,53	31.796.790,27	74.041.866,80
di cui residui attivi incassati alla data del 31/12 in conti postali e bancari in attesa del riversamento nel conto di tesoreria principale				0,00
di cui derivanti da accertamenti di tributi effettuati sulla base della stima del dipartimento delle finanze				0,00
RESIDUI PASSIVI	(-)	6.662.507,32	27.734.838,99	34.397.346,31
FONDO PLURIENNALE VINCOLATO PER SPESE CORRENTI	(-)			691.280,39
FONDO PLURIENNALE VINCOLATO PER SPESE IN CONTO CAPITALE	(-)			14.260.081,24
FONDO PLURIENNALE VINCOLATO PER INCREMENTO DI ATTIVITA' FINANZIARIE	(-)			0,00
RISULTATO DI AMMINISTRAZIONE AL 31 DICEMBRE (A)	**(=)**			**53.189.524,58**

Composizione del risultato di amministrazione al 31 dicembre:				
Parte accantonata				
Fondo crediti di dubbia esigibilita' al 31/12/2023				33.246.933,85
Fondo anticipazioni liquidita'				0,00
Fondo perdite societa' partecipate				267.170,96
Fondo contezioso				336.420,00
Altri accantonamenti				3.198.265,65
Totale parte accantonata B)				**37.048.790,46**
Parte vincolata				
Vincoli derivanti da leggi e dai principi contabili				1.593.645,68
Vincoli derivanti da trasferimenti				3.455.543,20
Vincoli derivanti dalla contrazione di mutui				0,00
Vincoli formalmente attribuiti dall'ente				203.749,69
Altri vincoli				0,00
Totale parte vincolata C)				**5.252.938,57**
Parte destinata agli investimenti				
Totale destinata agli investimenti D)				**848.129,20**
Totale parte disponibile (E=A-B-C-D)				**10.039.666,35**

ELENCO ANALITICO DELLE RISORSE ACCANTONATE NEL RISULTATO DI AMMINISTRAZIONE

Capitolo di spesa	Descrizione	Risorse accantonate al 1/1/2023	Risorse accantonate applicate al bilancio dell'esercizio 2023 (con segno -)	Risorse accantonate stanziate nella spesa del bilancio dell'esercizio 2023	Variazione accantonamenti effettuata in sede di rendiconto (con segno +/-)	Risorse accantonate nel risultato di amministrazione al 31/12/2023
		(a)	*(b)*	*(c)*	*(d)*	*(e)=(a)+(b)+(c)+(d)*
Fondo perdite societÃ partecipate						
198/1	FONDO ACCANT.RISULT.NEG.PART.ART.1C.551-552 L.147/2013	312.408,32	0,00	0,00	-45.237,36	267.170,96
Totale Fondo perdite societÃ partecipate		**312.408,32**	**0,00**	**0,00**	**-45.237,36**	**267.170,96**
Fondo contenzioso						
145/2	FONDO ACCANTONAMENTI PER EVENTUALI PASSIVITA' POTENZIALI	490.000,00	0,00	12.276,72	-165.856,72	336.420,00
Totale Fondo contenzioso		**490.000,00**	**0,00**	**12.276,72**	**-165.856,72**	**336.420,00**
Fondo crediti di dubbia esigibilita'						
145/1	FONDO CREDITI DUBBIA/DIFFICILE ESAZIONE PARTE CORRENTE	29.954.022,49	0,00	4.028.720,64	-6.969.304,75	27.013.438,38
196/1	FONDO SVALUT CREDITI TARSU	7.274.332,90	0,00	390.021,00	-1.430.858,43	6.233.495,47
Totale Fondo crediti di dubbia esigibilita'		**37.228.355,39**	**0,00**	**4.418.741,64**	**-8.400.163,18**	**33.246.933,85**
Altri accantonamenti						
0/null	CONTENZIOSO PREFETTURA DI LODI	2.255.411,17	0,00	0,00	0,00	2.255.411,17
197/1	FONDO SPESE PER INDENNITA' DI FINE MANDATO	3.775,77	0,00	8.418,04	0,00	12.193,81
199/1	FONDO SPESE FUTURE PER AUMENTI CONTRATTUALI	194.466,17	0,00	168.955,87	0,00	363.422,04
	CONTROVERSIA ANDRESI MUGNAGHI-REGIONE LOMBARDIA	130.815,94	0,00	0,00	-130.815,94	0,00
	CONTENZIOSO TRIBUTI SPORTING LODI	23.651,56	0,00	0,00	-23.651,56	0,00
	RICHIESTA CONTRIBUTO 2013 SPORTING	457.866,00	0,00	0,00	-457.866,00	0,00
	LODIPROGRES-LODINNOVA	168.916,77	0,00	0,00	-168.916,77	0,00
	DEBITO 2011 E 2012 VS LD RETI DA SOTTOSCRIZIONE ATTO AGGIUNTIVO	456.000,00	0,00	0,00	0,00	456.000,00
	PARCO TECNOLOGICO	50.336,00	0,00	0,00	0,00	50.336,00
	CANONE ROGGIA BERTONICA COMUENE - ASTEM	7.917,34	0,00	0,00	0,00	7.917,34
	MIUR-SCUOLA PONTE	52.985,29	0,00	0,00	0,00	52.985,29
Totale Altri accantonamenti		**3.802.142,01**	**0,00**	**177.373,91**	**-781.250,27**	**3.198.265,65**

Totale	**41.832.905,72**	**0,00**	**4.608.392,27**	**-9.392.507,53**	**37.048.790,46**

ELENCO ANALITICO DELLE RISORSE VINCOLATE NEL RISULTATO DI AMMINISTRAZIONE

Capitolo di entrata	Descrizione	Capitolo di spesa	Descrizione	Risorse vinc. nel risultato di amministrazione al 1/1/2023	Risorse vincolate applicate al bilancio 2023	Entrate vincolate accertate nell'esercizio 2023	Impegni 2023 finanziati da entrate vincolate accertate nell'esercizio o da quote vincolate del risultato di amministrazione	Fondo plur. vinc. al 31/12/2023 finanziato da entrate vincolate accertate nell'esercizio o da quote vincolate del risultato di amministrazione	Cancellazione di residui attivi vincolati o eliminazione del vincolo su quote del risultato di amministrazione (+) e cancellazione di residui passivi finanziati da risorse vincolate (-) (gestione dei residui):	Cancellazione nell'esercizio 2023 di impegni finanziati dal fondo pluriennale vincolato dopo l'approvazione del rendiconto dell'esercizio 2022 non reimpegnati nell'esercizio 2023	Risorse vincolate nel bilancio al 31/12/2023	Risorse vincolate nel risultato di amministrazione al 31/12/2023
				(a)	*(b)*	*(c)*	*(d)*	*(e)*	*(f)*	*(g)*	*(h)=(b)+(c)-(d)-(e)+(g)*	*(i)=(a)+(c)-(d)-(e)-(f)+(g)*
Vincoli derivanti dalla legge												
520/6	CONTR. MINISTERO SIST. EDUC. INTEGR. 0-6 ANNI V.U. 581/52 e 53	581/53	TRASF. SC. PARITARIE SIST. EDUCAT. 0-6 ANNI V.E. 520/6	251.917,11	251.917,11	0,00	0,00	0,00	0,00	0,00	251.917,11	251.917,11
520/6	CONTR. MINISTERO SIST. EDUC. INTEGR. 0-6 ANNI V.U. 581/53,54 E E 566/35			0,00	0,00	211.396,68	52.292,90	0,00	0,00	0,00	159.103,78	159.103,78
520/19	FONDO ESERCIZIO FUNZ. FONDAMENTALI COVID			0,00	0,00	0,00	0,00	0,00	0,00	0,00	0,00	0,00
520/24	FONDO COMPENSATIVO IMPOSTA DI SOGGIORNO PER EMERGENZA COVID			1.886,00	0,00	0,00	0,00	0,00	0,00	0,00	0,00	1.886,00
1200/15	RIVERSAMENTO SPESE POSTALI DA COATTIVA P.L. V.U.486/50	486/50	RIMBORSO SPESE POSTALI DA COATTIVA P.L. V.E. 1200/15	41.614,58	0,00	0,00	0,00	0,00	0,00	0,00	0,00	41.614,58
1290/5	PROVENTI CONTROLLO IMP.TERMICI	1425/1	PROGETTO ENERGY MANAGEMENT A.A.VINC.CORR. EX E.1290/5	129.861,85	0,00	0,00	0,00	0,00	0,00	0,00	0,00	129.861,85
1940/7	CESSIONE IN PROPRIETA' AREE			2.875,45	2.875,45	37.149,03	20.917,19	19.107,29	0,00	0,00	0,00	0,00
3150/1	IMPOSTE DA SANATORIE E CONDONI			2.064,00	2.064,00	0,00	2.064,00	0,00	0,00	0,00	0,00	0,00
3150/4	ENTRATE DA SANZIONI EX D.P.R. 380/2001	2729/8	MANUTENZIONE STRAORD.STRADE-AA VINCOLATO - INVESTIMENTI	75.431,66	75.431,66	138.057,14	127.902,66	67.529,00	-55.000,36	0,00	18.057,14	73.057,50
3170/1	PROVENTI DERIVANTI DALLE CONCESSIONI EDILIZIE	2180/46	INCARICHI PROGETTAZ.REALIZZ. INVESTIMENTI OO.UU.	0,00	0,00	0,00	0,00	0,00	-4.581,12	0,00	0,00	4.581,12
3170/1	PROVENTI DERIVANTI DALLE CONCESSIONI EDILIZIE	2729/8	MANUTENZIONE STRAORD.STRADE-AA VINCOLATO - INVESTIMENTI	0,00	0,00	0,00	0,00	0,00	0,00	0,00	0,00	0,00
3170/1	PROVENTI DERIVANTI DALLE CONCESSIONI EDILIZIE			55.100,56	55.100,56	490.027,12	355.367,41	39.307,72	-1.031,44	0,00	150.452,55	151.483,99

3170/2	QUOTA 8% ON.URBANIZZAZIONE SECONDARIA L.R.20/92-VEDI U.2861/30-	2861/31	QUOTA O.U 8% - A.A.VINC.DESTINATO INVESTIMENTI	16.878,08	16.878,08	49.398,80	25.485,87	0,00	0,00	0,00	40.791,01	40.791,01
3170/3	PROVENTI CONCESSIONI EDILIZIE - QUOTA FINANZIAM. SPESA CORRENTE	1096/26	MANUTENZIONI SPAZI ESTERNI A.A.	63,98	63,98	0,00	63,98	0,00	0,00	0,00	0,00	0,00
3170/3	PROVENTI CONCESSIONI EDILIZIE - QUOTA FINANZIAM. SPESA CORRENTE	1141/2	MANUTENZIONE ORDINARIA SERVIZIO VIABILITA' A.A.	5,00	5,00	0,00	5,00	0,00	0,00	0,00	0,00	0,00
3170/3	PROVENTI CONCESSIONI EDILIZIE - QUOTA FINANZIAM. SPESA CORRENTE			91.102,59	91.102,59	480.468,61	562.097,83	0,00	0,00	0,00	9.473,37	9.473,37
3170/4	PROVENTI CONCESSIONI EDILIZIE - QUOTA 10% BARRIERE ARCHITETTONICHE			6.107,93	6.107,93	0,00	6.107,93	0,00	0,00	0,00	0,00	0,00
3170/5	ONERI FONDO AREE VERDI-VEDI U.2863/31 e 2974/33			3.455,86	0,00	0,00	0,00	0,00	0,00	0,00	0,00	3.455,86
3170/6	PROVENTI DA MONETIZZAZIONI	2180/42	INCARICHI PROGETTAZ.REALIZZ. INVESTIMENTI MON	0,00	0,00	0,00	0,00	0,00	-46,88	0,00	0,00	46,88
3170/6	PROVENTI DA MONETIZZAZIONI	2974/47	ACQUISTO ARREDO VERDE PUBBLICO A.A.VINC.	1.185,94	1.185,94	0,00	1.185,94	0,00	0,00	0,00	0,00	0,00
3170/6	PROVENTI DA MONETIZZAZIONI			1.718,70	1.718,70	128.148,36	90.373,70	32.591,92	-71.442,95	0,00	6.901,44	78.344,39
3170/8	PROVENTI DERIVANTI DALLE C.E. PER GESTIONE CALORE			4,16	0,00	0,00	0,00	0,00	0,00	0,00	0,00	4,16
3180/1	ESCUSSIONE FIDEIUSSIONI E SOMME INCASSATE IN ECCESSO			0,00	0,00	23.353,28	0,00	0,00	0,00	0,00	23.353,28	23.353,28
9999999999999999/1	Avanzo di Amministrazione parte investimenti vincolato	199/1	FONDO SPESE FUTURE PER AUMENTI CONTRATTUALI	346.172,84	0,00	0,00	0,00	0,00	0,00	0,00	0,00	346.172,84
9999999999999999/1	Avanzo di Amministrazione parte investimenti vincolato	1425/1	PROGETTO ENERGY MANAGEMENT A.A.VINC.CORR. EX E.1290/5	219.848,85	0,00	0,00	0,00	0,00	0,00	0,00	0,00	219.848,85
9999999999999999/1	Avanzo di Amministrazione parte investimenti vincolato	2635/17	MANUTENZ. STRAORD. IMPIANTI SPORTIVI-A.A.DEST.INV.	834,69	0,00	0,00	0,00	0,00	0,00	0,00	0,00	834,69
9999999999999999/1	Avanzo di Amministrazione parte investimenti vincolato	2885/27	M.S. IMPIANTI IMMOBILI ERP A.A. VINC. BARR.	2.354,58	0,00	0,00	0,00	0,00	0,00	0,00	0,00	2.354,58
9999999999999999/1	Avanzo di Amministrazione parte investimenti vincolato	2974/39	M.S. VERDE PUBBLICO A.A.VINC.	3.653,97	0,00	0,00	0,00	0,00	0,00	0,00	0,00	3.653,97
		2170/1	INCARICHI PROFESSIONALI-A.A.	0,00	0,00	0,00	0,00	0,00	-51.805,87	0,00	0,00	51.805,87
Totale Vincoli derivanti dalla legge (I/1)				**1.254.138,38**	**504.451,00**	**1.557.999,02**	**1.243.864,41**	**158.535,93**	**-183.908,62**	**0,00**	**660.049,68**	**1.593.645,68**
Vincoli derivanti da Trasferimenti												
520/9	TRASF. INTERVENTO SOLIDAR. ALIM. COVID V.U. 1602/52 E 54			130.098,82	0,00	0,00	0,00	0,00	-0,18	0,00	0,00	130.099,00

520/11	TRASFERIMENTO PER SPESE DI SANIFICAZIONE E DISINFESTAZIONE PER COVID			0,00	0,00	0,00	0,00	0,00	0,00	0,00	0,00	0,00
520/12	CONTRIBUTO STATO PER RICHIEDENTI ASILO-V.U.1602/38	1602/38	SERVIZI PER RICHIEDENTI ASILO-CONTRIBUTO STATO V.E. 520/12	3.500,00	0,00	0,00	0,00	0,00	0,00	0,00	0,00	3.500,00
520/13	TRASFERIMENTO PER PRESTAZIONI LAVORO STRAORDINARIO PL PER COVID			3.000,00	0,00	0,00	0,00	0,00	0,00	0,00	0,00	3.000,00
520/18	CONTRIBUTO MIt PROGETTAZIONE ADEGUAMENTO SCUOLE VS 616-37	616/39	INCARICO PER ADEGUAMENTO STRUTTURE EDIFICI SCUOLE PRIMARIE .A.A VINCOLATO	5.982,63	0,00	0,00	0,00	0,00	0,00	0,00	0,00	5.982,63
520/27	RISTORI COVID BUONI VIAGGIO V.U. 1602/25			119.041,00	0,00	0,00	0,00	0,00	0,00	0,00	0,00	119.041,00
520/30	FONDO COMPENSATIVO CONTINUITA' EROGAZIONE SERVIZI (UTENZE)			0,00	0,00	294.882,31	0,00	0,00	0,00	0,00	294.882,31	294.882,31
520/32	TRASFERIMENTI PER TRASPORTO DISABILI			15.997,00	0,00	0,00	0,00	0,00	15.997,00	0,00	0,00	0,00
700/1	CONTRIBUTO REGIONE PROGETTO ANTIVIOLENZA-VEDI U.863/18 e 19-1603/20	1603/20	PROGETTO ANTIOVIOLENZA-REGIONE-V.E. 700/1	56.835,07	0,00	0,00	0,00	0,00	0,00	0,00	0,00	56.835,07
700/2	CONTR.REG. PROG.ANTIVIOLENZA E INS. LAV. E ABIT. V.U. 1603/25 e v.u. 863/23	1603/25	PROG.ANTIVIOLENZA E INSERIMENTO LAVORAT. ABIT. REG. VE 700/2	1.800,00	0,00	0,00	0,00	0,00	0,00	0,00	0,00	1.800,00
850/11	CONTR.REGIONE FITTI SOLIDARIETA' V.U. 216/28 E 43 REG	216/45	CONTRIBUTO SOLIDARIETA' FITTI A.A. VINCOLATO	76.369,84	54.070,09	49.732,18	52.875,50	0,00	0,00	0,00	50.926,77	73.226,52
850/22	CONTR. REGIONE ABBATT. BARRIERE ARCH. V.U. 1602/57 e 59	1602/57	CNTR. REG. ABBATT. BARR. ARCHITETT. V.E. 850/22	3.990,92	0,00	0,00	0,00	0,00	0,00	0,00	0,00	3.990,92
850/23	CONTR.REG.ASSIST. EDUCATIVA DISABILI SC. SUPERIORI V.U. 770/5			71.986,10	0,00	387.457,60	329.812,02	0,00	0,00	0,00	57.645,58	129.631,68
850/25	CONTRIBUTO REG PER SMART COVID			5.960,33	0,00	0,00	0,00	0,00	0,00	0,00	0,00	5.960,33
970/3	CONTRIBUTO REGIONE DISTRETTO COMMERCIO	1891/52	CONTRIBUTO A PRIVATI DISTRETTO COMMERCIO-A.A. VINCOLATO	10.000,00	0,00	0,00	0,00	0,00	0,00	0,00	0,00	10.000,00
1310/3	RETTE FREQUENZA CONVENZIONE NIDI PRIVATI V.U. 566-37	566/37	CONVENZIONI CON NIDI PRIVATI QUOTA COMUNE V.E. 1310-3	0,00	0,00	24.876,19	0,00	0,00	0,00	0,00	24.876,19	24.876,19
2120/1	CNTR.ST.ADEG.ANTIN/STRUTT.ELEM/MEDIE-V.U.2454/29-2471/40	2471/43	MANUTENZIONE SC. MEDIE-CONTRIBUTO MIUR A.A.VINC.INV.	4.373,68	0,00	0,00	0,00	0,00	0,00	0,00	0,00	4.373,68
2120/11	CNTR STATO ADEG. ANTINC. DON MILANI V.U. 2477/6	2477/6	ADEGUAMENTO ANTINC. DON MILANI CNTR. STATO V.E. 2120/11	7.727,93	0,00	0,00	0,00	0,00	0,00	0,00	0,00	7.727,93
2120/12	CNTR. STATO INCARICHI SC. MEDIE V.U.2477/5	2477/5	CNTR. STATO INCARICHI SC. MEDIE (NEGRI-PONTE) V.E.2120/12	3.730,09	0,00	0,00	0,00	0,00	0,00	0,00	0,00	3.730,09

2120/13	CNTR. STATO INCARICHI SC. ELEM. V.U.2454/36	2454/36	CNTR. STATO INCARICHI SC. ELEM. (PASCOLI) V.E.2120/13	1.065,00	0,00	0,00	0,00	0,00	0,00	0,00	0,00	1.065,00
2120/17	PNRR M5C2 - Inv. 2.1 - CUP 13D21001000001 - RIGENERAZIONE URBANA EX MLINIFICIO - PNRR -V.U. 2103/53 E /52	2103/52	PNRR M5C2 - Inv. 2.1 - CUP 13D21001000001 - RIGENERAZIONE URBANA EX MLINIFICIO - PNRR -V.E. 2120/17	1.201.303,55	0,00	0,00	417.397,69	783.905,86	0,00	0,00	-1.201.303,55	0,00
2120/17	PNRR M5C2 - Inv. 2.1 - CUP 13D21001000001 - RIGENERAZIONE URBANA EX MLINIFICIO - PNRR -V.U. 2103/53 E /52	2103/53	PNRR M5C2 - Inv. 2.1 - CUP 13D21001000001 - RIGENERAZIONE URBANA EX MLINIFICIO - PNRR -V.E. 2120/17	194.781,23	0,00	0,00	0,00	194.781,23	0,00	0,00	-194.781,23	0,00
2120/20	PNRR M.4 C.1 - Inv. 1.2- CUP E15E22000090006 -MENSA PEZZANI-VU 2454/44			0,00	0,00	74.625,00	0,00	0,00	0,00	0,00	74.625,00	74.625,00
2120/30	PNRR PROGETTO 1.4.3 APP IO-COMUNI -VU 2050-14			0,00	0,00	36.400,00	0,00	11.834,00	0,00	0,00	24.566,00	24.566,00
2120/40	TRASFERIMENTO MIT ART. 3 DPCM 17.4.2019 V.U. 2760/1	2760/1	CONTRIBUTO MIT GESTORE TPL - DPCM 17.4.2019 V.E. 2120/40	1.081.085,60	0,00	0,00	1.081.085,60	0,00	0,00	0,00	-1.081.085,60	0,00
2120/41	TRASFERIMENTO MIT DECRETO 530 DEL 23.12.2021 V.U. 2760/2	2760/2	CONTRIBUTO MIT GESTORE TPL - DECRETO MIT 530 DEL 23.12.2021 V.E. 2120/41	518.707,70	0,00	0,00	518.707,70	0,00	0,00	0,00	-518.707,70	0,00
2190/3	CONTR. REGION.AMPLIAMENTO VIDEOSORVEGLIANZA V.U. 2362/2	2362/2	AMPLIAMENTO VIDEOSORVEGLIANZA - REGIONE V.E. 2190/3	322,00	0,00	0,00	0,00	0,00	0,00	0,00	0,00	322,00
2190/6	CONTRIBUTO REGIONE PER DOTAZ. TECNICHE V.U. 2360/8			5.000,00	0,00	0,00	0,00	0,00	0,00	0,00	0,00	5.000,00
2190/8	CONTR. STRAORD. REG. LOMB. PER EMERGENZA COVID	2097/5	SOSTITUZIONI CALDAIE ALLOGGI ERP A.A. VINC.INV.	400,00	0,00	0,00	0,00	0,00	0,00	0,00	0,00	400,00
2190/8	CONTR. STRAORD. REG. LOMB. PER EMERGENZA COVID	2434/29	MS IMP.ELETTRICO AD. ANTINCENDIO ASILO GIROTONDO A.A.VINC.INV.	604,00	0,00	0,00	0,00	0,00	0,00	0,00	0,00	604,00
2190/8	CONTR. STRAORD. REG. LOMB. PER EMERGENZA COVID	2434/30	MS BAGNI JASMIN A.A.VINC.INV.	250,00	0,00	0,00	0,00	0,00	0,00	0,00	0,00	250,00
2190/8	CONTR. STRAORD. REG. LOMB. PER EMERGENZA COVID	2454/37	M.S.COPERTUTA ARCHINTI A.A.VINC.INV.	10,55	0,00	0,00	0,00	0,00	0,00	0,00	0,00	10,55
2190/8	CONTR. STRAORD. REG. LOMB. PER EMERGENZA COVID	2454/38	MS PALESTRA ARCHINTI AD. ANTI A.A.VINC.INV.	1.431,14	0,00	0,00	0,00	0,00	0,00	0,00	0,00	1.431,14
2190/8	CONTR. STRAORD. REG. LOMB. PER EMERGENZA COVID	2454/39	MS SPAZI ESTERNI ARCOBALENO A.A.VINC.INV.	4.920,00	0,00	0,00	0,00	0,00	0,00	0,00	0,00	4.920,00
2190/8	CONTR. STRAORD. REG. LOMB. PER EMERGENZA COVID	2454/40	SOSITUZIONE CALDAIA SCUOLA S.GUALTERO A.A.VINC.INV.	214,00	0,00	0,00	0,00	0,00	0,00	0,00	0,00	214,00
2190/8	CONTR. STRAORD. REG. LOMB. PER EMERGENZA COVID	2729/45	MS SISTEMA ACCESSO PARCHEGGIO BICI A.A.VINC.INV.	2.571,99	0,00	0,00	0,00	0,00	0,00	0,00	0,00	2.571,99
2190/8	CONTR. STRAORD. REG. LOMB. PER EMERGENZA	2741/3	REALIZZAZIONE RAMPA PARCO DELLA BASTE VE	4.758,00	0,00	0,00	0,00	0,00	0,00	0,00	0,00	4.758,00

	COVID		2190/8									
2190/8	CONTR. STRAORD. REG. LOMB. PER EMERGENZA COVID	2741/4	REALIZZAZIONE PARAPETTO P.LE 3 AGOSTO A.A.VINC.INV.	6,80	0,00	0,00	0,00	0,00	0,00	0,00	0,00	6,80
2190/8	CONTR. STRAORD. REG. LOMB. PER EMERGENZA COVID	2783/10	NUOVO ATTRAV. PEDONALE LUMINOSO VIA CAVALLOTTI A.A.VINC.INV.	554,22	0,00	0,00	0,00	0,00	0,00	0,00	0,00	554,22
2190/16	CONTRIBUTO REGIONE PER INTERVENTI ERP VU 2885/2	2885/2	MANUTENZ.STRAORD.IMMO BILI-ERP- REGIONE VE 2190/16	0,40	0,00	0,00	0,00	0,00	0,00	0,00	0,00	0,40
2190/16	CONTRIBUTO REGIONE PER INTERVENTI ERP VU 2885/2			970,40	0,00	0,00	0,00	0,00	0,00	0,00	0,00	970,40
2190/17	CNTR. REG.LOMB. "PIANO MARSHALL"- V.U. 2730/1-17, 2973/1 e 2, 2088/1	2730/11	M.S. PARCHEGGIO SEMINTERRATO EX LINIFICIO - V.E. 2190/17	0,00	0,00	0,00	0,00	0,00	0,00	0,00	0,00	0,00
2190/17	CNTR. REG.LOMB. "PIANO MARSHALL"- V.U. 2730/1-17, 2973/1 e 2, 2088/1	2730/17	REALIZZAZIONE ROTATORIA VIA MILANO- VIA CADAMOSTO - V.E. 2190/17	50.000,00	0,00	0,00	0,00	50.000,00	0,00	0,00	-50.000,00	0,00
2190/17	CNTR. REG.LOMB. "PIANO MARSHALL"- V.U. 2730/17 ROTATORIA V.LE MILANO / CADAMOSTO	2730/17	REALIZZAZIONE ROTATORIA VIA MILANO- VIA CADAMOSTO - V.E. 2190/17	200.000,00	0,00	0,00	0,00	200.000,00	0,00	0,00	-200.000,00	0,00
2190/17	CNTR. REG.LOMB. "PIANO MARSHALL"- VIALE MILANO	2973/1	REALIZZAZIONE MANUFATTO ATTRAVERSAMENTO ROGGIA MOLINA V.E. 2190/17	0,00	0,00	45.000,00	0,00	0,00	0,00	0,00	45.000,00	45.000,00
2190/21	CNTR PREMIALE REGIONE BANDO DUC V.U.2680/6 E 2742/2	2742/2	CONTRIBUTO REGIONE DUC ARREDO URBANO V.E. 2190/21	100.000,00	100.000,00	0,00	0,00	0,00	0,00	0,00	100.000,00	100.000,00
2190/29	CNTR. REG.LOMB. "PIANO MARSHALL"- V.U. 2973/2 ATTRACCO CANOE	2973/2	REALIZZAZIONE ATTRACCO CANOE PARCO BELGIARDINO V.E. 2190/17	150.000,00	0,00	0,00	0,00	150.000,00	0,00	0,00	-150.000,00	0,00
2190/30	BANDO DUC DISTRETTO ECCELLENZA VU 2742-3	2742/3	BANDO DUC DISTRETTO ECCELLENZA VE 2190-30	75.000,00	75.000,00	325.000,00	0,00	320.000,00	0,00	0,00	80.000,00	80.000,00
2190/31	CNTR. REG.LOMB. "PIANO MARSHALL"- V.U. 2730/20 PARCHEGGIO VIA PIERMARINI			0,00	0,00	300.000,00	0,00	0,00	0,00	0,00	300.000,00	300.000,00
2191/7	CONTR.REG.M.S.INFR.STR.V .U.2729/23			16.867,60	0,00	0,00	0,00	0,00	0,00	0,00	0,00	16.867,60
2191/8	CNTR. REG. MANUT.STR.SOTTOPASSO PAVIA/DALL'ORO. V.U. 2729/25			1.460.000,00	0,00	0,00	0,00	0,00	0,00	0,00	0,00	1.460.000,00
2191/9	CNTR.REG.MAN.STR.IMM.CO M.LI -V.U.2086/10	2086/10	MANUT. STRAORD.IMM.PATR.CNTR. REG.-V.E. 2191/9	4.442,48	0,00	0,00	0,00	0,00	0,00	0,00	0,00	4.442,48
2191/13	CONTRIBUTO REGIONE IMPIANTI SPORTIVI			39.208,00	0,00	21.765,00	0,00	0,00	0,00	0,00	21.765,00	60.973,00
2191/16	CONTRIBUTO REGIONE IMPIANTI IMMOBILI SCOLASTICI V.S. 2434 ART. 31	2434/31	MANUTENZ. IMPIANTI SCUOLE MATERNE CONTR. REGIONE V.E. 2191 ART. 16	0,15	0,00	0,00	0,00	0,00	0,00	0,00	0,00	0,15
9999999999999999/1	Avanzo di Amministrazione parte investimenti vincolato	216/44	FITTI SOLIDARIETA A.A VINCOLATO	0,00	0,00	0,00	0,00	0,00	0,00	0,00	0,00	0,00

9999999999999999/1	Avanzo di Amministrazione parte investimenti vincolato	1603/22	TRASF. CAPOFILA PDZ RIMB. OSP. CASE RIFUGIO - A.A.VINC.CORR.	387.333,12	0,00	0,00	0,00	0,00	0,00	0,00	0,00	387.333,12
Totale Vincoli derivanti da Trasferimenti (l/2)				**6.022.201,34**	**229.070,09**	**1.559.738,28**	**2.399.878,51**	**1.710.521,09**	**15.996,82**	**0,00**	**-2.321.591,23**	**3.455.543,20**
Vincoli formalmente attribuiti dall'ente												
9999999999999999/1	Avanzo di Amministrazione parte investimenti vincolato			193.335,73	0,00	0,00	0,00	0,00	-10.413,96	0,00	0,00	203.749,69
		3500/1	FONDO AUMENTO PREZZI TITOLO 2 AA	150.177,30	0,00	0,00	0,00	0,00	150.177,30	0,00	0,00	0,00
Totale Vincoli formalmente attribuiti dall'ente (l/4)				**343.513,03**	**0,00**	**0,00**	**0,00**	**0,00**	**139.763,34**	**0,00**	**0,00**	**203.749,69**
Totale risorse vincolate (l=l/1+l/2+l/3+l/4+l/5)				**7.619.852,75**	**733.521,09**	**3.117.737,30**	**3.643.742,92**	**1.869.057,02**	**-28.148,46**	**0,00**	**-1.661.541,55**	**5.252.938,57**

Totale quote accantonate riguardanti le risorse vincolate da legge (m/1)	0,00	0,00
Totale quote accantonate riguardanti le risorse vincolate da trasferimenti (m/2)	0,00	0,00
Totale quote accantonate riguardanti le risorse vincolate da finanziamenti (m/3)	0,00	0,00
Totale quote accantonate riguardanti le risorse vincolate dall'ente (m/4)	0,00	0,00
Totale quote accantonate riguardanti le risorse vincolate da altro (m/5)	0,00	0,00
Totale quote accantonate riguardanti le risorse vincolate (m=m/1+m/2+m/3+m/4+m/5))	**0,00**	**0,00**
Totale risorse vincolate da legge al netto di quelle che sono state oggetto di accantonamenti (n/1=l/1-m/1)	660.049,68	1.593.645,68
Totale risorse vincolate da trasferimenti al netto di quelle che sono state oggetto di accantonamenti (n/2=l/2-m/2)	-2.321.591,23	3.455.543,20
Totale risorse vincolate da finanziamenti al netto di quelle che sono state oggetto di accantonamenti (n/3=l/3-m/3)	0,00	0,00
Totale risorse vincolate dall'Ente al netto di quelle che sono state oggetto di accantonamenti (n/4=l/4-m/4)	0,00	203.749,69
Totale risorse vincolate da altro al netto di quelle che sono state oggetto di accantonamenti (n/5=l/5-m5)	0,00	0,00
Totale risorse vincolate al netto di quelle che sono state oggetto di accantonamenti (n=l-m)	**-1.661.541,55**	**5.252.938,57**

Comune di Lodi

ELENCO ANALITICO DELLE RISORSE DESTINATE AGLI INVESTIMENTI NEL RISULTATO DI AMMINISTRAZIONE

Capitolo di entrata	Descrizione	Capitolo di spesa	Descrizione	Risorse destinate agli investim. al 1/1/2023	Entrate destinate agli investimenti accertate nell'esercizio 2023	Impegni 2023 finanziati da entrate destinate accertate nell'esercizio o da quote destinate del risultato di amministrazione	Fondo plur. vinc. al 31/12/2023 finanziato da entrate destinate accertate nell'esercizio o da quote destinate del risultato di amministrazione	Canc. di res. attivi costituiti da risorse dest. agli invest. o elimin. della destinazione su quote del ris. di amm. (+) e canc. di residui passivi finanz. da risorse dest. agli invest. (-) (gest. dei res.)	Risorse destinate agli investim. al 31/12/2023
				(a)	*(b)*	*(c)*	*(d)*	*(e)*	*(f)=(a)+(b)-(c)-(d)-(e)*
1940/1	ALIENAZIONE IMMOBILI PATRIMONIALI			0,00	921.593,78	372.650,90	443.613,10	0,00	105.329,78
1940/7	CESSIONE IN PROPRIETA' AREE			400,00	0,00	400,00	0,00	0,00	0,00
1960/2	PROVENTI CONCESSIONI CIMITERIALI			5.914,23	0,00	1.998,16	0,00	0,00	3.916,07
3190/10	CONTRIBUTO DA TERZI PER RIPRSTINI STRADALI-VEDI U.2729/3			76.362,73	0,00	76.362,73	0,00	0,00	0,00
3190/25	CONTRIBUTO BPL MANUT. STRAORD. SC. MEDIE V.U. 2471/19			4.400,00	0,00	4.400,00	0,00	0,00	0,00
3190/26	CONTRIBUTO TERZI MANUTENZIONE VERDE PUBBLICO V.U. 2974/21			500,00	0,00	500,00	0,00	0,00	0,00
		2635/16	RISTRUTTURAZIONE COMPLESSO SPORTIVO PISCINA FERRABINI AA DEST. INVEST	0,00	0,00	0,00	0,00	-738.883,35	738.883,35
			Totale	**87.576,96**	**921.593,78**	**456.311,79**	**443.613,10**	**-738.883,35**	**848.129,20**

Totale quote accantonate nel risultato di amministrzione riguardanti le risorse destinate agli investimenti (g)	0,00
Totale risorse destinate nel risultato di amministrazione al netto di quelle che sono state oggetto di accantonamenti (h=Totale f-g)	**848.129,20**

COMPOSIZIONE PER MISSIONI E PROGRAMMI DEL FONDO PLURIENNALE VINCOLATO DELL'ESERCIZIO 2023

	MISSIONI E PROGRAMMI	Fondo pluriennale vincolato al 31 dicembre dell'esercizio 2022	Spese impegnate negli esercizi precedenti e imputate all'esercizio 2023 e coperte dal fondo pluriennale vincolato	Riaccertamento degli impegni all'esercizio 2023 e finanziati dal FPV di cui alla lettera a) effettuato nel corso dell'esercizio 2023 (cd. economie di impegno)	Riaccertamento degli impegni finanziati dal FPV di cui alla lettera a) effettuato nel corso dell'esercizio 2023 su impegni imputati agli esercizi successivi al 2023 (cd. economie di impegno)	Quota del fondo pluriennale vincolato al 31 dicembre dell'esercizio 2022 rinviata all'esercizio 2024 e successivi	Spese impegnate nell'esercizio 2023 con imputazione all'esercizio 2024 e coperte dal fondo pluriennale vincolato	Spese impegnate nell'esercizio 2023 con imputazione all'esercizio 2025 e coperte dal fondo pluriennale vincolato	Spese impegnate nell'esercizio 2023 con imputazione a esercizi successivi a quelli considerati nel bilancio pluriennale e coperte dal fondo pluriennale vincolato	Fondo pluriennale vincolato al 31 dicembre dell'esercizio 2023
		(a)	(b)	(x)	(y)	(c) = (a)-(b)-(x)-(y)	(d)	(e)	(f)	(g) = (c)+(d)+(e)+(f)
01	**MISSIONE 1 - Servizi istituzionali, generali e di gestione**									
01	Organi istituzionali	0,00	0,00	0,00	0,00	0,00	13.104,31	0,00	0,00	13.104,31
02	Segreteria generale	0,48	0,00	0,48	0,00	0,00	642,71	0,00	0,00	642,71
03	Gestione economica, finanziaria, programmazione e provveditorato	1.778,34	695,62	1.082,72	0,00	0,00	56.734,92	0,00	0,00	56.734,92
04	Gestione delle entrate tributarie e servizi fiscali	2.034,47	0,00	2.034,47	0,00	0,00	576,81	0,00	0,00	576,81
05	Gestione dei beni demaniali e patrimoniali	244.048,72	230.540,02	1.602,75	0,00	11.905,95	64.942,44	0,00	0,00	76.848,39
06	Ufficio tecnico	140.561,33	47.949,28	527,35	0,00	92.084,70	1.423.139,15	0,00	0,00	1.515.223,85
07	Elezioni e consultazioni popolari - Anagrafe e stato civile	63,00	44,00	19,00	0,00	0,00	3.241,69	0,00	0,00	3.241,69
08	Statistica e sistemi informativi	668,29	0,00	668,29	0,00	0,00	44.042,00	0,00	0,00	44.042,00
09	Assistenza tecnico-amministrativa agli enti locali	0,00	0,00	0,00	0,00	0,00	0,00	0,00	0,00	0,00
10	Risorse umane	427.084,57	380.425,23	40.659,34	0,00	6.000,00	451.690,45	0,00	0,00	457.690,45
11	Altri servizi generali	82.844,95	35.169,97	1.188,88	0,00	46.486,10	65.735,07	0,00	0,00	112.221,17
	Totale MISSIONE 1 - Servizi istituzionali, generali e di gestione	**899.084,15**	**694.824,12**	**47.783,28**	**0,00**	**156.476,75**	**2.123.849,55**	**0,00**	**0,00**	**2.280.326,30**
02	**MISSIONE 2 - Giustizia**									
01	Uffici giudiziari	0,00	0,00	0,00	0,00	0,00	0,00	0,00	0,00	0,00
02	Casa circondariale ed altri servizi	0,00	0,00	0,00	0,00	0,00	0,00	0,00	0,00	0,00
	Totale MISSIONE 2 - Giustizia	**0,00**	**0,00**	**0,00**	**0,00**	**0,00**	**0,00**	**0,00**	**0,00**	**0,00**
03	**MISSIONE 3 - Ordine pubblico e sicurezza**									
01	Polizia locale e amministrativa	15.090,07	9.402,94	5.687,13	0,00	0,00	6.359,81	0,00	0,00	6.359,81
02	Sistema integrato di sicurezza urbana	0,00	0,00	0,00	0,00	0,00	0,00	0,00	0,00	0,00
	Totale MISSIONE 3 - Ordine pubblico e sicurezza	**15.090,07**	**9.402,94**	**5.687,13**	**0,00**	**0,00**	**6.359,81**	**0,00**	**0,00**	**6.359,81**
04	**MISSIONE 4 - Istruzione e diritto allo studio**									
01	Istruzione prescolastica	179.256,82	170.939,73	201,60	0,00	8.115,49	118,02	0,00	0,00	8.233,51
02	Altri ordini di istruzione non universitaria	2.689.849,40	1.194.833,37	8,35	0,00	1.495.007,68	704.951,31	0,00	0,00	2.199.958,99
04	Istruzione universitaria	0,00	0,00	0,00	0,00	0,00	0,00	0,00	0,00	0,00
05	Istruzione tecnica superiore	0,00	0,00	0,00	0,00	0,00	0,00	0,00	0,00	0,00
06	Servizi ausiliari all'istruzione	145,60	31,20	114,40	0,00	0,00	100,00	0,00	0,00	100,00
07	Diritto allo studio	0,00	0,00	0,00	0,00	0,00	0,00	0,00	0,00	0,00

COMPOSIZIONE PER MISSIONI E PROGRAMMI DEL FONDO PLURIENNALE VINCOLATO DELL'ESERCIZIO 2023

	MISSIONI E PROGRAMMI	Fondo pluriennale vincolato al 31 dicembre dell'esercizio 2022	Spese impegnate negli esercizi precedenti e imputate all'esercizio 2023 e coperte dal fondo pluriennale vincolato	Riaccertamento degli impegni all'esercizio 2023 e finanziati dal FPV di cui alla lettera a) effettuato nel corso dell'esercizio 2023 (cd. economie di impegno)	Riaccertamento degli impegni finanziati dal FPV di cui alla lettera a) effettuato nel corso dell'esercizio 2023 su impegni imputati agli esercizi successivi al 2023 (cd. economie di impegno)	Quota del fondo pluriennale vincolato al 31 dicembre dell'esercizio 2022 rinviata all'esercizio 2024 e successivi	Spese impegnate nell'esercizio 2023 con imputazione all'esercizio 2024 e coperte dal fondo pluriennale vincolato	Spese impegnate nell'esercizio 2023 con imputazione all'esercizio 2025 e coperte dal fondo pluriennale vincolato	Spese impegnate nell'esercizio 2023 con imputazione a esercizi successivi a quelli considerati nel bilancio pluriennale e coperte dal fondo pluriennale vincolato	Fondo pluriennale vincolato al 31 dicembre dell'esercizio 2023
		(a)	(b)	(x)	(y)	(c) = (a)-(b)-(x)-(y)	(d)	(e)	(f)	(g) = (c)+(d)+(e)+(f)
	Totale MISSIONE 4 - Istruzione e diritto allo studio	**2.869.251,82**	**1.365.804,30**	**324,35**	**0,00**	**1.503.123,17**	**705.169,33**	**0,00**	**0,00**	**2.208.292,50**
05	**MISSIONE 5 - Tutela e valorizzazione dei beni e delle attività culturali**									
01	Valorizzazione dei beni di interesse storico	33.442,52	8.786,00	23.495,86	0,00	1.160,66	7.568,72	0,00	0,00	8.729,38
02	Attività culturali e interventi diversi nel settore culturale	35.992,59	20.846,87	888,36	0,00	14.257,36	2.372.267,75	0,00	0,00	2.386.525,11
	Totale MISSIONE 5 - Tutela e valorizzazione dei beni e delle attività culturali	**69.435,11**	**29.632,87**	**24.384,22**	**0,00**	**15.418,02**	**2.379.836,47**	**0,00**	**0,00**	**2.395.254,49**
06	**MISSIONE 6 - Politiche giovanili, sport e tempo libero**									
01	Sport e tempo libero	271.858,07	37.661,40	234.196,67	0,00	0,00	888.980,50	0,00	0,00	888.980,50
02	Giovani	0,50	0,00	0,50	0,00	0,00	0,00	0,00	0,00	0,00
	Totale MISSIONE 6 - Politiche giovanili, sport e tempo libero	**271.858,57**	**37.661,40**	**234.197,17**	**0,00**	**0,00**	**888.980,50**	**0,00**	**0,00**	**888.980,50**
07	**MISSIONE 7 - Turismo**									
01	Sviluppo e valorizzazione del turismo	0,00	0,00	0,00	0,00	0,00	0,00	0,00	0,00	0,00
	Totale MISSIONE 7 - Turismo	**0,00**	**0,00**	**0,00**	**0,00**	**0,00**	**0,00**	**0,00**	**0,00**	**0,00**
08	**MISSIONE 8 - Assetto del territorio ed edilizia abitativa**									
01	Urbanistica e assetto del territorio	79,28	0,00	79,28	0,00	0,00	320.000,00	0,00	0,00	320.000,00
02	Edilizia residenziale pubblica e locale e piani di edilzia economico-popolare	161.490,00	161.490,00	0,00	0,00	0,00	15.734,00	0,00	0,00	15.734,00
	Totale MISSIONE 8 - Assetto del territorio ed edilizia abitativa	**161.569,28**	**161.490,00**	**79,28**	**0,00**	**0,00**	**335.734,00**	**0,00**	**0,00**	**335.734,00**
09	**MISSIONE 9 - Sviluppo sostenibile e tutela del territorio e dell'ambiente**									
01	Difesa del suolo	2.212.272,20	461.269,48	0,15	0,00	1.751.002,57	0,00	0,00	0,00	1.751.002,57
02	Tutela, valorizzazione e recupero ambientale	0,00	0,00	0,00	0,00	0,00	210.000,00	0,00	0,00	210.000,00
03	Rifiuti	0,00	0,00	0,00	0,00	0,00	0,00	0,00	0,00	0,00
04	Servizio idrico integrato	0,00	0,00	0,00	0,00	0,00	0,00	0,00	0,00	0,00
05	Aree protette, parchi naturali, protezione naturalistica e forestazione	28.821,08	28.819,86	1,22	0,00	0,00	0,00	0,00	0,00	0,00
06	Tutela e valorizzazione delle risorse idriche	0,00	0,00	0,00	0,00	0,00	0,00	0,00	0,00	0,00
07	Sviluppo sostenibile territorio montano piccoli Comuni	0,00	0,00	0,00	0,00	0,00	0,00	0,00	0,00	0,00
08	Qualità dell'aria e riduzione dell'inquinamento	0,00	0,00	0,00	0,00	0,00	0,00	0,00	0,00	0,00

COMPOSIZIONE PER MISSIONI E PROGRAMMI DEL FONDO PLURIENNALE VINCOLATO DELL'ESERCIZIO 2023

	MISSIONI E PROGRAMMI	Fondo pluriennale vincolato al 31 dicembre dell'esercizio 2022	Spese impegnate negli esercizi precedenti e imputate all'esercizio 2023 e coperte dal fondo pluriennale vincolato	Riaccertamento degli impegni all'esercizio 2023 e finanziati dal FPV di cui alla lettera a) effettuato nel corso dell'esercizio 2023 (cd. economie di impegno)	Riaccertamento degli impegni finanziati dal FPV di cui alla lettera a) effettuato nel corso dell'esercizio 2023 su impegni imputati agli esercizi successivi al 2023 (cd. economie di impegno)	Quota del fondo pluriennale vincolato al 31 dicembre dell'esercizio 2022 rinviata all'esercizio 2024 e successivi	Spese impegnate nell'esercizio 2023 con imputazione all'esercizio 2024 e coperte dal fondo pluriennale vincolato	Spese impegnate nell'esercizio 2023 con imputazione all'esercizio 2025 e coperte dal fondo pluriennale vincolato	Spese impegnate nell'esercizio 2023 con imputazione a esercizi successivi a quelli considerati nel bilancio pluriennale e coperte dal fondo pluriennale vincolato	Fondo pluriennale vincolato al 31 dicembre dell'esercizio 2023
		(a)	(b)	(x)	(y)	(c) = (a)-(b)-(x)-(y)	(d)	(e)	(f)	(g) = (c)+(d)+(e)+(f)
	Totale MISSIONE 9 - Sviluppo sostenibile e tutela del territorio e dell'ambiente	**2.241.093,28**	**490.089,34**	**1,37**	**0,00**	**1.751.002,57**	**210.000,00**	**0,00**	**0,00**	**1.961.002,57**
10	**MISSIONE 10 - Trasporti e diritto alla mobilità**									
01	Trasporto ferroviario	0,00	0,00	0,00	0,00	0,00	0,00	0,00	0,00	0,00
02	Trasporto pubblico locale	0,00	0,00	0,00	0,00	0,00	0,00	0,00	0,00	0,00
03	Trasporto per vie d'acqua	0,00	0,00	0,00	0,00	0,00	0,00	0,00	0,00	0,00
04	Altre modalità di trasporto	0,00	0,00	0,00	0,00	0,00	0,00	0,00	0,00	0,00
05	Viabilità e infrastrutture stradali	4.743.863,62	2.064.138,38	12.315,80	0,00	2.667.409,44	2.170.151,70	0,00	0,00	4.837.561,14
	Totale MISSIONE 10 - Trasporti e diritto alla mobilità	**4.743.863,62**	**2.064.138,38**	**12.315,80**	**0,00**	**2.667.409,44**	**2.170.151,70**	**0,00**	**0,00**	**4.837.561,14**
11	**MISSIONE 11 - Soccorso civile**									
01	Sistema di protezione civile	0,00	0,00	0,00	0,00	0,00	0,00	0,00	0,00	0,00
02	Interventi a seguito di calamità naturali	0,00	0,00	0,00	0,00	0,00	0,00	0,00	0,00	0,00
	Totale MISSIONE 11 - Soccorso civile	**0,00**	**0,00**	**0,00**	**0,00**	**0,00**	**0,00**	**0,00**	**0,00**	**0,00**
12	**MISSIONE 12 - Diritti sociali, politiche sociali e famiglia**									
01	Interventi per l'infanzia e i minori e per asili nido	24.547,68	24.218,19	329,49	0,00	0,00	2.336,75	0,00	0,00	2.336,75
02	Interventi per la disabilità	0,00	0,00	0,00	0,00	0,00	0,00	0,00	0,00	0,00
03	Interventi per gli anziani	289,65	0,00	289,65	0,00	0,00	0,00	0,00	0,00	0,00
04	Interventi per soggetti a rischio di esclusione sociale	4.800,22	4.800,00	0,22	0,00	0,00	34.614,25	0,00	0,00	34.614,25
05	Interventi per le famiglie	0,00	0,00	0,00	0,00	0,00	0,00	0,00	0,00	0,00
06	Interventi per il diritto alla casa	0,00	0,00	0,00	0,00	0,00	0,00	0,00	0,00	0,00
07	Programmazione e governo della rete dei servizi sociosanitari e sociali	0,00	0,00	0,00	0,00	0,00	0,00	0,00	0,00	0,00
08	Cooperazione e associazionismo	0,00	0,00	0,00	0,00	0,00	0,00	0,00	0,00	0,00
09	Servizio necroscopico e cimiteriale	45.994,28	45.685,91	308,37	0,00	0,00	0,00	0,00	0,00	0,00
	Totale MISSIONE 12 - Diritti sociali, politiche sociali e famiglia	**75.631,83**	**74.704,10**	**927,73**	**0,00**	**0,00**	**36.951,00**	**0,00**	**0,00**	**36.951,00**
13	**MISSIONE 13 - Tutela della salute**									
01	Servizio sanitario regionale - finanziamento ordinario corrente per la garanzia dei LEA	0,00	0,00	0,00	0,00	0,00	0,00	0,00	0,00	0,00
02	Servizio sanitario regionale - finanziamento aggiuntivo corrente per livelli di assistenza superiori ai LEA	0,00	0,00	0,00	0,00	0,00	0,00	0,00	0,00	0,00

COMPOSIZIONE PER MISSIONI E PROGRAMMI DEL FONDO PLURIENNALE VINCOLATO DELL'ESERCIZIO 2023

	MISSIONI E PROGRAMMI	Fondo pluriennale vincolato al 31 dicembre dell'esercizio 2022	Spese impegnate negli esercizi precedenti e imputate all'esercizio 2023 e coperte dal fondo pluriennale vincolato	Riaccertamento degli impegni all'esercizio 2023 e finanziati dal FPV di cui alla lettera a) effettuato nel corso dell'esercizio 2023 (cd. economie di impegno)	Riaccertamento degli impegni finanziati dal FPV di cui alla lettera a) effettuato nel corso dell'esercizio 2023 su impegni imputati agli esercizi successivi al 2023 (cd. economie di impegno)	Quota del fondo pluriennale vincolato al 31 dicembre dell'esercizio 2022 rinviata all'esercizio 2024 e successivi	Spese impegnate nell'esercizio 2023 con imputazione all'esercizio 2024 e coperte dal fondo pluriennale vincolato	Spese impegnate nell'esercizio 2023 con imputazione all'esercizio 2025 e coperte dal fondo pluriennale vincolato	Spese impegnate nell'esercizio 2023 con imputazione a esercizi successivi a quelli considerati nel bilancio pluriennale e coperte dal fondo pluriennale vincolato	Fondo pluriennale vincolato al 31 dicembre dell'esercizio 2023
		(a)	(b)	(x)	(y)	(c) = (a)-(b)-(x)-(y)	(d)	(e)	(f)	(g) = (c)+(d)+(e)+(f)
03	Servizio sanitario regionale - finanziamento aggiuntivo corrente per la copertura dello squilibrio di bilancio corrente	0,00	0,00	0,00	0,00	0,00	0,00	0,00	0,00	0,00
04	Servizio sanitario regionale - ripiano di disavanzi sanitari relativi ad esercizi pregressi	0,00	0,00	0,00	0,00	0,00	0,00	0,00	0,00	0,00
05	Servizio sanitario regionale - investimenti sanitari	0,00	0,00	0,00	0,00	0,00	0,00	0,00	0,00	0,00
06	Servizio sanitario regionale - restituzione maggiori gettiti SSN	0,00	0,00	0,00	0,00	0,00	0,00	0,00	0,00	0,00
07	Ulteriori spese in materia sanitaria	0,00	0,00	0,00	0,00	0,00	0,00	0,00	0,00	0,00
	Totale MISSIONE 13 - Tutela della salute	**0,00**	**0,00**	**0,00**	**0,00**	**0,00**	**0,00**	**0,00**	**0,00**	**0,00**
14	**MISSIONE 14 - Sviluppo economico e competitività**									
01	Industria, e PMI e Artigianato	0,00	0,00	0,00	0,00	0,00	0,00	0,00	0,00	0,00
02	Commercio - reti distributive - tutela dei consumatori	0,00	0,00	0,00	0,00	0,00	100,00	0,00	0,00	100,00
03	Ricerca e innovazione	0,00	0,00	0,00	0,00	0,00	0,00	0,00	0,00	0,00
04	Reti e altri servizi di pubblica utilità	72,61	72,31	0,30	0,00	0,00	799,32	0,00	0,00	799,32
	Totale MISSIONE 14 - Sviluppo economico e competitività	**72,61**	**72,31**	**0,30**	**0,00**	**0,00**	**899,32**	**0,00**	**0,00**	**899,32**
15	**MISSIONE 15 - Politiche per il lavoro e la formazione professionale**									
01	Servizi per lo sviluppo del mercato del lavoro	0,00	0,00	0,00	0,00	0,00	0,00	0,00	0,00	0,00
02	Formazione professionale	0,00	0,00	0,00	0,00	0,00	0,00	0,00	0,00	0,00
03	Sostegno all'occupazione	0,00	0,00	0,00	0,00	0,00	0,00	0,00	0,00	0,00
	Totale MISSIONE 15 - Politiche per il lavoro e la formazione professionale	**0,00**	**0,00**	**0,00**	**0,00**	**0,00**	**0,00**	**0,00**	**0,00**	**0,00**
16	**MISSIONE 16 - Agricoltura, politiche agroalimentari e pesca**									
01	Sviluppo del settore agricolo e del sistema agroalimentare	0,00	0,00	0,00	0,00	0,00	0,00	0,00	0,00	0,00
02	Caccia e pesca	0,00	0,00	0,00	0,00	0,00	0,00	0,00	0,00	0,00
	Totale MISSIONE 16 - Agricoltura, politiche agroalimentari e pesca	**0,00**	**0,00**	**0,00**	**0,00**	**0,00**	**0,00**	**0,00**	**0,00**	**0,00**
17	**MISSIONE 17 - Energia e diversificazione delle fonti energetiche**									
01	Fonti energetiche	0,00	0,00	0,00	0,00	0,00	0,00	0,00	0,00	0,00
	Totale MISSIONE 17 - Energia e diversificazione delle fonti energetiche	**0,00**	**0,00**	**0,00**	**0,00**	**0,00**	**0,00**	**0,00**	**0,00**	**0,00**
18	**MISSIONE 18 - Relazioni con le altre autonomie territoriali e locali**									

COMPOSIZIONE PER MISSIONI E PROGRAMMI DEL FONDO PLURIENNALE VINCOLATO DELL'ESERCIZIO 2023

	MISSIONI E PROGRAMMI	Fondo pluriennale vincolato al 31 dicembre dell'esercizio 2022	Spese impegnate negli esercizi precedenti e imputate all'esercizio 2023 e coperte dal fondo pluriennale vincolato	Riaccertamento degli impegni all'esercizio 2023 e finanziati dal FPV di cui alla lettera a) effettuato nel corso dell'esercizio 2023 (cd. economie di impegno)	Riaccertamento degli impegni finanziati dal FPV di cui alla lettera a) effettuato nel corso dell'esercizio 2023 su impegni imputati agli esercizi successivi al 2023 (cd. economie di impegno)	Quota del fondo pluriennale vincolato al 31 dicembre dell'esercizio 2022 rinviata all'esercizio 2024 e successivi	Spese impegnate nell'esercizio 2023 con imputazione all'esercizio 2024 e coperte dal fondo pluriennale vincolato	Spese impegnate nell'esercizio 2023 con imputazione all'esercizio 2025 e coperte dal fondo pluriennale vincolato	Spese impegnate nell'esercizio 2023 con imputazione a esercizi successivi a quelli considerati nel bilancio pluriennale e coperte dal fondo pluriennale vincolato	Fondo pluriennale vincolato al 31 dicembre dell'esercizio 2023
		(a)	(b)	(x)	(y)	(c) = (a)-(b)-(x)-(y)	(d)	(e)	(f)	(g) = (c)+(d)+(e)+(f)
01	Relazioni finanziarie con le altre autonomie territoriali	0,00	0,00	0,00	0,00	0,00	0,00	0,00	0,00	0,00
	Totale MISSIONE 18 - Relazioni con le altre autonomie territoriali e locali	**0,00**	**0,00**	**0,00**	**0,00**	**0,00**	**0,00**	**0,00**	**0,00**	**0,00**
19	**MISSIONE 19 - Relazioni internazionali**									
01	Relazioni internazionali e Cooperazione allo sviluppo	0,00	0,00	0,00	0,00	0,00	0,00	0,00	0,00	0,00
	Totale MISSIONE 19 - Relazioni internazionali	**0,00**	**0,00**	**0,00**	**0,00**	**0,00**	**0,00**	**0,00**	**0,00**	**0,00**
	TOTALE	**11.346.950,34**	**4.927.819,76**	**325.700,63**	**0,00**	**6.093.429,95**	**8.857.931,68**	**0,00**	**0,00**	**14.951.361,63**

Comune di Lodi

PROSPETTO DELLE ENTRATE DI BILANCIO PER TITOLI, TIPOLOGIE E CATEGORIE ENTI LOCALI

ACCERTAMENTI

TITOLO TIPOLOGIA CATEGORIA	DENOMINAZIONE	ACCERTAMENTI	di cui entrate accertate non ricorrenti	RISCOSSIONI IN C/COMPETENZA	RISCOSSIONI IN C/RESIDUI
	Entrate correnti di natura tributaria, contributiva e perequativa				
1010100	**Tipologia 101: Imposte, tasse e proventi assimilati**	**26.132.764,16**	**0,00**	**19.071.622,82**	**9.679.128,92**
1010106	Imposta municipale propria	12.834.000,85	0,00	12.254.821,19	1.220.672,08
1010108	Imposta comunale sugli immobili (ICI)	0,00	0,00	0,00	0,00
1010116	Addizionale comunale IRPEF	4.923.000,00	0,00	1.704.286,66	3.961.372,82
1010139	Imposta sulle assicurazioni RC auto	0,00	0,00	0,00	0,00
1010140	Imposta di iscrizione al pubblico registro automobilistico (PRA)	0,00	0,00	0,00	0,00
1010141	Imposta di soggiorno	0,00	0,00	0,00	0,00
1010149	Tasse sulle concessioni comunali	0,00	0,00	0,00	0,00
1010150	Tassa di circolazione dei veicoli a motore (tassa automobilistica)	0,00	0,00	0,00	0,00
1010151	Tassa smaltimento rifiuti solidi urbani	6.578,56	0,00	3.779,55	42.017,32
1010152	Tassa occupazione spazi e aree pubbliche	48.737,03	0,00	0,00	24.833,83
1010153	Imposta comunale sulla pubblicita' e diritto sulle pubbliche affissioni	0,00	0,00	0,00	34.851,44
1010154	Imposta municipale secondaria	0,00	0,00	0,00	0,00
1010160	Tributo per l'esercizio delle funzioni di tutela, protezione e igiene dell'ambiente	0,00	0,00	0,00	0,00
1010161	Tributo comunale sui rifiuti e sui servizi	8.304.812,51	0,00	5.093.100,21	4.393.625,83
1010164	Diritti mattatoi	0,00	0,00	0,00	0,00
1010165	Diritti degli Enti provinciali turismo	0,00	0,00	0,00	0,00
1010168	Addizionale regionale sui canoni per le utenze di acque pubbliche	0,00	0,00	0,00	0,00
1010170	Proventi dei Casino'	0,00	0,00	0,00	0,00
1010176	Tributo per i servizi indivisibili (TASI)	0,00	0,00	0,00	0,00
1010195	Altre ritenute n.a.c.	0,00	0,00	0,00	0,00
1010196	Altre entrate su lotto, lotterie e altre attivita' di gioco n.a.c.	0,00	0,00	0,00	0,00
1010197	Altre accise n.a.c.	0,00	0,00	0,00	0,00
1010198	Altre imposte sostitutive n.a.c.	0,00	0,00	0,00	0,00
1010199	Altre imposte, tasse e proventi assimilati n.a.c.	15.635,21	0,00	15.635,21	1.755,60
1010400	**Tipologia 104: Compartecipazioni di tributi**	**21.502,54**	**21.502,54**	**21.502,54**	**0,00**
1010405	Compartecipazione IVA ai Comuni	0,00	0,00	0,00	0,00
1010406	Compartecipazione IRPEF ai Comuni	0,00	0,00	0,00	0,00
1010407	Compartecipazione IRPEF alle Province	0,00	0,00	0,00	0,00
1010408	Tributo provinciale deposito in discarica dei rifiuti solidi	0,00	0,00	0,00	0,00
1010498	Altre compartecipazioni alle province n.a.c.	0,00	0,00	0,00	0,00
1010499	Altre compartecipazioni a comuni n.a.c.	21.502,54	21.502,54	21.502,54	0,00
1030100	**Tipologia 301: Fondi perequativi da Amministrazioni Centrali**	**2.408.127,96**	**0,00**	**1.572.044,38**	**0,00**
1030101	Fondi perequativi dallo Stato	2.408.127,96	0,00	1.572.044,38	0,00
1030200	**Tipologia 302: Fondi perequativi dalla Regione o Provincia autonoma**	**0,00**	**0,00**	**0,00**	**0,00**
1030201	Fondi perequativi dalla Regione o Provincia autonoma	0,00	0,00	0,00	0,00
1000000	***TOTALE TITOLO 1***	**28.562.394,66**	**21.502,54**	**20.665.169,74**	**9.679.128,92**

PROSPETTO DELLE ENTRATE DI BILANCIO PER TITOLI, TIPOLOGIE E CATEGORIE ENTI LOCALI

ACCERTAMENTI

TITOLO TIPOLOGIA CATEGORIA	DENOMINAZIONE	ACCERTAMENTI	di cui entrate accertate non ricorrenti	RISCOSSIONI IN C/COMPETENZA	RISCOSSIONI IN C/RESIDUI
	Trasferimenti correnti				
2010100	**Tipologia 101: Trasferimenti correnti da Amministrazioni pubbliche**	**5.939.678,13**	**8.285,84**	**4.490.231,85**	**1.150.271,86**
2010101	Trasferimenti correnti da Amministrazioni Centrali	2.517.463,80	8.285,84	2.226.496,54	406.225,19
2010102	Trasferimenti correnti da Amministrazioni Locali	3.422.214,33	0,00	2.263.735,31	744.046,67
2010103	Trasferimenti correnti da Enti di Previdenza	0,00	0,00	0,00	0,00
2010104	Trasferimenti correnti da organismi interni e/o unita' locali della amministrazione	0,00	0,00	0,00	0,00
2010200	**Tipologia 102: Trasferimenti correnti da Famiglie**	**1.000,00**	**1.000,00**	**1.000,00**	**0,00**
2010201	Trasferimenti correnti da famiglie	1.000,00	1.000,00	1.000,00	0,00
2010300	**Tipologia 103: Trasferimenti correnti da Imprese**	**36.743,00**	**0,00**	**34.304,00**	**0,00**
2010301	Sponsorizzazioni da imprese	0,00	0,00	0,00	0,00
2010302	Altri trasferimenti correnti da imprese	36.743,00	0,00	34.304,00	0,00
2010400	**Tipologia 104: Trasferimenti correnti da Istituzioni Sociali Private**	**32.000,00**	**0,00**	**32.000,00**	**62.000,00**
2010401	Trasferimenti correnti da Istituzioni Sociali Private	32.000,00	0,00	32.000,00	62.000,00
2010500	**Tipologia 105: Trasferimenti correnti dalla UE e dal Resto del Mondo**	**0,00**	**0,00**	**0,00**	**0,00**
2010501	Trasferimenti correnti dall'Unione Europea	0,00	0,00	0,00	0,00
2010502	Trasferimenti correnti dal Resto del Mondo	0,00	0,00	0,00	0,00
2000000	***TOTALE TITOLO 2***	**6.009.421,13**	**9.285,84**	**4.557.535,85**	**1.212.271,86**

PROSPETTO DELLE ENTRATE DI BILANCIO PER TITOLI, TIPOLOGIE E CATEGORIE ENTI LOCALI

ACCERTAMENTI

TITOLO TIPOLOGIA CATEGORIA	DENOMINAZIONE	ACCERTAMENTI	di cui entrate accertate non ricorrenti	RISCOSSIONI IN C/COMPETENZA	RISCOSSIONI IN C/RESIDUI
	Entrate extratributarie				
3010000	**Tipologia 100: Vendita di beni e servizi e proventi derivanti dalla gestione dei beni**	**10.646.650,52**	**118.550,28**	**7.567.229,26**	**2.527.437,18**
3010100	Vendita di beni	50.000,00	0,00	24.144,56	7.430,58
3010200	Entrate dalla vendita e dall'erogazione di servizi	7.307.266,86	92.048,40	5.822.611,42	1.248.809,00
3010300	Proventi derivanti dalla gestione dei beni	3.289.383,66	26.501,88	1.720.473,28	1.271.197,60
3020000	**Tipologia 200: Proventi derivanti dall'attività di controllo e repressione delle irregolarità e degli illeciti**	**2.111.762,76**	**2.632,80**	**924.731,13**	**1.119.906,80**
3020100	Entrate da amministrazioni pubbliche derivanti dall'attivita' di controllo e repressione delle irregolarita' e degli illeciti	0,00	0,00	0,00	0,00
3020200	Entrate da famiglie derivanti dall'attivita' di controllo e repressione delle irregolarita' e degli illeciti	1.805.811,75	2.632,80	827.377,01	997.936,78
3020300	Entrate da Imprese derivanti dall'attivita' di controllo e repressione delle irregolarita' e degli illeciti	305.951,01	0,00	97.354,12	121.970,02
3020400	Entrate da Istituzioni Sociali Private derivanti dall'attivita' di controllo e repressione delle irregolarita' e degli illeciti	0,00	0,00	0,00	0,00
3030000	**Tipologia 300: Interessi attivi**	**360.400,60**	**0,00**	**78.962,24**	**0,00**
3030100	Interessi attivi da titoli o finanziamenti a breve termine	360.368,86	0,00	78.930,50	0,00
3030200	Interessi attivi da titoli o finanziamenti a medio - lungo termine	0,00	0,00	0,00	0,00
3030300	Altri interessi attivi	31,74	0,00	31,74	0,00
3040000	**Tipologia 400: Altre entrate da redditi di capitale**	**793.805,60**	**0,00**	**793.805,60**	**11.000,00**
3040100	Rendimenti da fondi comuni di investimento	0,00	0,00	0,00	0,00
3040200	Entrate derivanti dalla distribuzione di dividendi	793.805,60	0,00	793.805,60	11.000,00
3040300	Entrate derivanti dalla distribuzione di utili e avanzi	0,00	0,00	0,00	0,00
3049900	Altre entrate da redditi da capitale	0,00	0,00	0,00	0,00
3050000	**Tipologia 500: Rimborsi e altre entrate correnti**	**1.220.823,41**	**62.455,80**	**671.383,66**	**202.795,10**
3050100	Indennizzi di assicurazione	0,00	0,00	0,00	0,00
3050200	Rimborsi in entrata	249.716,97	62.455,80	191.746,18	20.252,86
3059900	Altre entrate correnti n.a.c.	971.106,44	0,00	479.637,48	182.542,24
3000000	***TOTALE TITOLO 3***	**15.133.442,89**	**183.638,88**	**10.036.111,89**	**3.861.139,08**

PROSPETTO DELLE ENTRATE DI BILANCIO PER TITOLI, TIPOLOGIE E CATEGORIE ENTI LOCALI

ACCERTAMENTI

TITOLO TIPOLOGIA CATEGORIA	DENOMINAZIONE	ACCERTAMENTI	di cui entrate accertate non ricorrenti	RISCOSSIONI IN C/COMPETENZA	RISCOSSIONI IN C/RESIDUI
	Entrate in conto capitale				
4010000	**Tipologia 100: Tributi in conto capitale**	**138.057,14**	**138.057,14**	**136.541,14**	**0,00**
4010100	Imposte da sanatorie e condoni	138.057,14	138.057,14	136.541,14	0,00
4010200	Altre imposte in conto capitale	0,00	0,00	0,00	0,00
4020000	**Tipologia 200: Contributi agli investimenti**	**15.238.119,97**	**0,00**	**488.517,27**	**1.151.936,80**
4020100	Contributi agli investimenti da amministrazioni pubbliche	15.238.119,97	0,00	488.517,27	1.151.936,80
4020200	Contributi agli investimenti da Famiglie	0,00	0,00	0,00	0,00
4020300	Contributi agli investimenti da Imprese	0,00	0,00	0,00	0,00
4020400	Contributi agli investimenti da Istituzioni Sociali Private	0,00	0,00	0,00	0,00
4020500	Contributi agli investimenti dall'Unione Europea e dal Resto del Mondo	0,00	0,00	0,00	0,00
4020600	Contributi agli investimenti direttamente destinati al rimborso di prestiti da amministrazioni pubbliche	0,00	0,00	0,00	0,00
4030000	**Tipologia 300: Altri trasferimenti in conto capitale**	**800.577,50**	**48.245,00**	**794.097,50**	**324.286,75**
4030100	Trasferimenti in conto capitale per assunzione di debiti dell'amministrazione da parte di amministrazioni pubbliche	0,00	0,00	0,00	50.999,60
4030200	Trasferimenti in conto capitale per assunzione di debiti dell'amministrazione da parte di Imprese	0,00	0,00	0,00	0,00
4030300	Trasferimenti in conto capitale per assunzione di debiti dell'amministrazione da parte dell'Unione Europea e del Resto del Mondo	0,00	0,00	0,00	0,00
4030400	Trasferimenti in conto capitale da parte di amministrazioni pubbliche per cancellazione di debiti dell'amministrazione	0,00	0,00	0,00	0,00
4030500	Trasferimenti in conto capitale da parte di Imprese per cancellazione di debiti dell'amministrazione	0,00	0,00	0,00	0,00
4030600	Trasferimenti in conto capitale da parte dell'Unione Europea e Resto del Mondo per cancellazione di debiti dell'amministrazione	0,00	0,00	0,00	0,00
4030700	Trasferimenti in conto capitale per ripiano disavanzi pregressi da amministrazioni pubbliche	0,00	0,00	0,00	0,00
4030800	Trasferimenti in conto capitale per ripiano disavanzi pregressi da Imprese	0,00	0,00	0,00	0,00
4030900	Trasferimenti in conto capitale per ripiano disavanzi pregressi dall'Unione Europea e dal Resto del Mondo	0,00	0,00	0,00	0,00
4031000	Altri trasferimenti in conto capitale da amministrazioni pubbliche	800.577,50	48.245,00	794.097,50	273.287,15
4031100	Altri trasferimenti in conto capitale da Famiglie	0,00	0,00	0,00	0,00
4031200	Altri trasferimenti in conto capitale da Imprese	0,00	0,00	0,00	0,00
4031300	Altri trasferimenti in conto capitale da Istituzioni Sociali Private	0,00	0,00	0,00	0,00
4031400	Altri trasferimenti in conto capitale dall'Unione Europea e dal Resto del Mondo	0,00	0,00	0,00	0,00
4040000	**Tipologia 400: Entrate da alienazione di beni materiali e immateriali**	**958.742,81**	**958.742,81**	**958.742,81**	**0,00**
4040100	Alienazione di beni materiali	958.742,81	958.742,81	958.742,81	0,00
4040200	Cessione di Terreni e di beni materiali non prodotti	0,00	0,00	0,00	0,00
4040300	Alienazione di beni immateriali	0,00	0,00	0,00	0,00
4050000	**Tipologia 500: Altre entrate in conto capitale**	**1.217.047,96**	**736.579,35**	**1.217.047,96**	**0,00**
4050100	Permessi di costruire	1.193.694,68	713.226,07	1.193.694,68	0,00
4050200	Entrate derivanti da conferimento immobili a fondi immobiliari	0,00	0,00	0,00	0,00
4050300	Entrate in conto capitale dovute a rimborsi, recuperi e restituzioni di somme non dovute o incassate in eccesso	23.353,28	23.353,28	23.353,28	0,00
4050400	Altre entrate in conto capitale n.a.c.	0,00	0,00	0,00	0,00
4000000	***TOTALE TITOLO 4***	**18.352.545,38**	**1.881.624,30**	**3.594.946,68**	**1.476.223,55**

PROSPETTO DELLE ENTRATE DI BILANCIO PER TITOLI, TIPOLOGIE E CATEGORIE ENTI LOCALI

ACCERTAMENTI

TITOLO TIPOLOGIA CATEGORIA	DENOMINAZIONE	ACCERTAMENTI	di cui entrate accertate non ricorrenti	RISCOSSIONI IN C/COMPETENZA	RISCOSSIONI IN C/RESIDUI
	Entrate da riduzioni di attività finanziarie				
5010000	**Tipologia 100: Alienazione di attività finanziarie**	**0,00**	**0,00**	**0,00**	**0,00**
5010100	Alienazione di partecipazioni	0,00	0,00	0,00	0,00
5010200	Alienazione di quote di fondi comuni di investimento	0,00	0,00	0,00	0,00
5010300	Alienazione di titoli obbligazionari a breve termine	0,00	0,00	0,00	0,00
5010400	Alienazione di titoli obbligazionari a medio-lungo termine	0,00	0,00	0,00	0,00
5020000	**Tipologia 200: Riscossioni crediti di breve termine**	**0,00**	**0,00**	**0,00**	**0,00**
5020100	Riscossione crediti di breve termine a tasso agevolato da Amministrazioni Pubbliche	0,00	0,00	0,00	0,00
5020200	Riscossione crediti di breve termine a tasso agevolato da Famiglie	0,00	0,00	0,00	0,00
5020300	Riscossione crediti di breve termine a tasso agevolato da Imprese	0,00	0,00	0,00	0,00
5020400	Riscossione crediti di breve termine a tasso agevolato da Istituzioni Sociali Private	0,00	0,00	0,00	0,00
5020500	Riscossione crediti di breve termine a tasso agevolato dall'Unione Europea e dal Resto del Mondo	0,00	0,00	0,00	0,00
5020600	Riscossione crediti di breve termine a tasso non agevolato da Amministrazione Pubbliche	0,00	0,00	0,00	0,00
5020700	Riscossione crediti di breve termine a tasso non agevolato da Famiglie	0,00	0,00	0,00	0,00
5020800	Riscossione crediti di breve termine a tasso non agevolato da Imprese	0,00	0,00	0,00	0,00
5020900	Riscossione crediti di breve termine a tasso non agevolato da Istituzioni Sociali Private	0,00	0,00	0,00	0,00
5021000	Riscossione crediti di breve termine a tasso non agevolato dall'Unione Europea e dal Resto del Mondo	0,00	0,00	0,00	0,00
5030000	**Tipologia 300: Riscossione crediti di medio-lungo termine**	**0,00**	**0,00**	**0,00**	**400.000,00**
5030100	Riscossione crediti di medio-lungo termine a tasso agevolato da Amministrazioni Pubbliche	0,00	0,00	0,00	0,00
5030200	Riscossione crediti di medio-lungo termine a tasso agevolato da Famiglie	0,00	0,00	0,00	0,00
5030300	Riscossione crediti di medio-lungo termine a tasso agevolato da Imprese	0,00	0,00	0,00	400.000,00
5030400	Riscossione crediti di medio-lungo termine a tasso agevolato da Istituzioni Sociali Private	0,00	0,00	0,00	0,00
5030500	Riscossione crediti di medio-lungo termine a tasso agevolato dall'Unione Europea e dal Resto del Mondo	0,00	0,00	0,00	0,00
5030600	Riscossione crediti di medio-lungo termine a tasso non agevolato da Amministrazione Pubbliche	0,00	0,00	0,00	0,00
5030700	Riscossione crediti di medio-lungo termine a tasso non agevolato da Famiglie	0,00	0,00	0,00	0,00
5030800	Riscossione crediti di medio-lungo termine a tasso non agevolato da Imprese	0,00	0,00	0,00	0,00
5030900	Riscossione crediti di medio-lungo termine a tasso non agevolato da Istituzioni Sociali Private	0,00	0,00	0,00	0,00
5031000	Riscossione crediti di medio-lungo termine a tasso non agevolato dall'Unione Europea e dal Resto del Mondo	0,00	0,00	0,00	0,00
5031100	Riscossione crediti sorti a seguito di escussione di garanzie in favore di Amministrazioni Pubbliche	0,00	0,00	0,00	0,00
5031200	Riscossione crediti sorti a seguito di escussione di garanzie in favore di Famiglie	0,00	0,00	0,00	0,00
5031300	Riscossione crediti sorti a seguito di escussione di garanzie in favore di Imprese	0,00	0,00	0,00	0,00
5031400	Riscossione crediti sorti a seguito di escussione di garanzie in favore di Istituzioni Sociali Private	0,00	0,00	0,00	0,00
5031500	Riscossione crediti sorti a seguito di escussione di garanzie in favore dell'Unione Europea e del Resto del Mondo	0,00	0,00	0,00	0,00
5040000	**Tipologia 400: Altre entrate per riduzione di attività finanziarie**	**2.349.186,88**	**2.349.186,88**	**0,00**	**0,00**
5040100	Altre entrate per riduzione di altre attivita' finanziarie verso Amministrazioni Pubbliche	0,00	0,00	0,00	0,00
5040200	Altre entrate per riduzione di altre attivita' finanziarie verso Famiglie	0,00	0,00	0,00	0,00
5040300	Altre entrate per riduzione di altre attivita' finanziarie verso Imprese	0,00	0,00	0,00	0,00
5040400	Altre entrate per riduzione di altre attivita' finanziarie verso Istituzioni Sociali Private	0,00	0,00	0,00	0,00
5040500	Altre entrate per riduzione di altre attivita' finanziarie verso Unione Europea e Resto del Mondo	0,00	0,00	0,00	0,00
5040600	Prelievi dai conti di tesoreria statale diversi dalla Tesoreria Unica	0,00	0,00	0,00	0,00
5040700	Prelievi da depositi bancari	2.349.186,88	2.349.186,88	0,00	0,00
5040800	Entrate da derivati di ammortamento	0,00	0,00	0,00	0,00
5000000	***TOTALE TITOLO 5***	**2.349.186,88**	**2.349.186,88**	**0,00**	**400.000,00**

PROSPETTO DELLE ENTRATE DI BILANCIO PER TITOLI, TIPOLOGIE E CATEGORIE ENTI LOCALI

ACCERTAMENTI

TITOLO TIPOLOGIA CATEGORIA	DENOMINAZIONE	ACCERTAMENTI	di cui entrate accertate non ricorrenti	RISCOSSIONI IN C/COMPETENZA	RISCOSSIONI IN C/RESIDUI
	Accensioni prestiti				
6010000	**Tipologia 100: Emissione di titoli obbligazionari**	**0,00**	**0,00**	**0,00**	**0,00**
6010100	Emissioni titoli obbligazionari a breve termine	0,00	0,00	0,00	0,00
6010200	Emissioni titoli obbligazionari a medio-lungo termine	0,00	0,00	0,00	0,00
6020000	**Tipologia 200: Accensione Prestiti a breve termine**	**0,00**	**0,00**	**0,00**	**0,00**
6020100	Finanziamenti a breve termine	0,00	0,00	0,00	0,00
6020200	Anticipazioni	0,00	0,00	0,00	0,00
6030000	**Tipologia 300: Accensione Mutui e altri finanziamenti a medio lungo termine**	**2.349.186,88**	**0,00**	**2.349.186,88**	**0,00**
6030100	Finanziamenti a medio lungo termine	2.349.186,88	0,00	2.349.186,88	0,00
6030200	Accensione prestiti da attualizzazione Contributi Pluriennali	0,00	0,00	0,00	0,00
6030300	Accensione prestiti a seguito di escussione di garanzie	0,00	0,00	0,00	0,00
6040000	**Tipologia 400: Altre forme di indebitamento**	**0,00**	**0,00**	**0,00**	**0,00**
6040200	Accensione Prestiti - Leasing finanziario	0,00	0,00	0,00	0,00
6040300	Accensione Prestiti - Operazioni di cartolarizzazione	0,00	0,00	0,00	0,00
6040400	Accensione Prestiti - Derivati	0,00	0,00	0,00	0,00
6000000	***TOTALE TITOLO 6***	**2.349.186,88**	**0,00**	**2.349.186,88**	**0,00**

PROSPETTO DELLE ENTRATE DI BILANCIO PER TITOLI, TIPOLOGIE E CATEGORIE ENTI LOCALI

ACCERTAMENTI

TITOLO TIPOLOGIA CATEGORIA	DENOMINAZIONE	ACCERTAMENTI	di cui entrate accertate non ricorrenti	RISCOSSIONI IN C/COMPETENZA	RISCOSSIONI IN C/RESIDUI
	Anticipazioni da istituto tesoriere/cassiere				
7010000	**Tipologia 100: Anticipazioni da istituto tesoriere/cassiere**	**0,00**	**0,00**	**0,00**	**0,00**
7010100	Anticipazioni da istituto tesoriere/cassiere	0,00	0,00	0,00	0,00
7000000	***TOTALE TITOLO 7***	**0,00**	**0,00**	**0,00**	**0,00**

PROSPETTO DELLE ENTRATE DI BILANCIO PER TITOLI, TIPOLOGIE E CATEGORIE ENTI LOCALI

ACCERTAMENTI

TITOLO TIPOLOGIA CATEGORIA	DENOMINAZIONE	ACCERTAMENTI	di cui entrate accertate non ricorrenti	RISCOSSIONI IN C/COMPETENZA	RISCOSSIONI IN C/RESIDUI
	Entrate per conto terzi e partite di giro				
9010000	**Tipologia 100: Entrate per partite di giro**	**5.385.681,98**	**0,00**	**5.380.681,98**	**5.000,00**
9010100	Altre ritenute	3.680.817,87	0,00	3.680.817,87	0,00
9010200	Ritenute su redditi da lavoro dipendente	1.564.386,61	0,00	1.564.386,61	0,00
9010300	Ritenute su redditi da lavoro autonomo	135.477,50	0,00	135.477,50	0,00
9010400	Finanziamento della gestione sanitaria dalla gestione ordinaria della Regione	0,00	0,00	0,00	0,00
9019900	Altre entrate per partite di giro	5.000,00	0,00	0,00	5.000,00
9020000	**Tipologia 200: Entrate per conto terzi**	**1.031.112,76**	**114.985,13**	**792.549,27**	**205.827,12**
9020100	Rimborsi per acquisto di beni e servizi per conto terzi	0,00	0,00	0,00	0,00
9020200	Trasferimenti da Amministrazioni pubbliche per operazioni conto terzi	0,00	0,00	0,00	0,00
9020300	Trasferimenti da altri settori per operazioni conto terzi	0,00	0,00	0,00	0,00
9020400	Depositi di/presso terzi	100.942,32	0,00	99.907,32	0,00
9020500	Riscossione imposte e tributi per conto terzi	375.772,71	0,00	250.619,75	204.482,74
9029900	Altre entrate per conto terzi	554.397,73	114.985,13	442.022,20	1.344,38
9000000	***TOTALE TITOLO 9***	**6.416.794,74**	**114.985,13**	**6.173.231,25**	**210.827,12**
	TOTALE TITOLI	**79.172.972,56**	**4.560.223,57**	**47.376.182,29**	**16.839.590,53**

Comune di Lodi

PROSPETTO DELLE SPESE DI BILANCIO PER MISSIONI, PROGRAMMI E MACROAGGREGATI
SPESE CORRENTI - IMPEGNI

	MISSIONI E PROGRAMMI \ MACROAGGREGATI	Redditi da lavoro dipendente	Imposte e tasse a carico dell'ente	Acquisto di beni e servizi	Trasferimenti correnti	Trasferimenti di tributi	Fondi perequativi	Interessi passivi	Altre spese per redditi da capitale	Rimborsi e poste correttive delle entrate	Altre spese correnti	Totale
		101	102	103	104	105	106	107	108	109	110	100
01	***MISSIONE 1 - Servizi istituzionali, generali e di gestione***											
01	Organi istituzionali	52.111,81	47.089,73	571.822,32	6.860,17	0,00	0,00	0,00	0,00	0,00	0,00	677.884,03
02	Segreteria generale	317.142,06	18.065,88	144.721,64	0,00	0,00	0,00	0,00	0,00	0,00	246,00	480.175,58
03	Gestione economica, finanziaria, programmazione e provveditorato	473.863,07	28.119,15	107.687,61	0,00	0,00	0,00	0,00	0,00	0,00	540.935,44	1.150.605,27
04	Gestione delle entrate tributarie e servizi fiscali	263.212,72	67.989,57	951.418,31	30.258,22	0,00	0,00	0,00	0,00	348.273,78	1.526,75	1.662.679,35
05	Gestione dei beni demaniali e patrimoniali	38.125,33	17.560,76	841.193,94	0,00	0,00	0,00	0,00	0,00	5.739,63	239.108,39	1.141.728,05
06	Ufficio tecnico	773.154,93	50.367,87	212.864,79	0,00	0,00	0,00	0,00	0,00	199,64	400,00	1.036.987,23
07	Elezioni e consultazioni popolari - Anagrafe e stato civile	743.559,54	47.929,27	85.333,10	0,00	0,00	0,00	0,00	0,00	7.907,71	0,00	884.729,62
08	Statistica e sistemi informativi	124.929,96	8.630,72	511.642,28	0,00	0,00	0,00	0,00	0,00	0,00	0,00	645.202,96
09	Assistenza tecnico-amministrativa agli enti locali	0,00	0,00	18.032,74	0,00	0,00	0,00	0,00	0,00	0,00	0,00	18.032,74
10	Risorse umane	668.082,88	31.169,05	98.885,60	0,00	0,00	0,00	0,00	0,00	8.538,65	0,00	806.676,18
11	Altri servizi generali	122.260,50	15.723,33	693.762,48	0,00	0,00	0,00	0,00	0,00	0,00	44.186,60	875.932,91
	TOTALE MISSIONE 1 - Servizi istituzionali, generali e di gestione	***3.576.442,80***	***332.645,33***	***4.237.364,81***	***37.118,39***	***0,00***	***0,00***	***0,00***	***0,00***	***370.659,41***	***826.403,18***	***9.380.633,92***
02	***MISSIONE 2 - Giustizia***											
01	Uffici giudiziari	0,00	0,00	0,00	0,00	0,00	0,00	0,00	0,00	0,00	0,00	0,00
02	Casa circondariale ed altri servizi	0,00	0,00	0,00	0,00	0,00	0,00	0,00	0,00	0,00	0,00	0,00
	TOTALE MISSIONE 2 - Giustizia	***0,00***	***0,00***	***0,00***	***0,00***	***0,00***	***0,00***	***0,00***	***0,00***	***0,00***	***0,00***	***0,00***
03	***MISSIONE 3 - Ordine pubblico e sicurezza***											
01	Polizia locale e amministrativa	1.134.624,51	71.816,49	618.693,23	0,00	0,00	0,00	0,00	0,00	45.049,68	16.977,18	1.887.161,09
02	Sistema integrato di sicurezza urbana	0,00	0,00	12.315,06	0,00	0,00	0,00	0,00	0,00	0,00	0,00	12.315,06
	TOTALE MISSIONE 3 - Ordine pubblico e sicurezza	***1.134.624,51***	***71.816,49***	***631.008,29***	***0,00***	***0,00***	***0,00***	***0,00***	***0,00***	***45.049,68***	***16.977,18***	***1.899.476,15***

Comune di Lodi

PROSPETTO DELLE SPESE DI BILANCIO PER MISSIONI, PROGRAMMI E MACROAGGREGATI
SPESE CORRENTI - IMPEGNI

	MISSIONI E PROGRAMMI \ MACROAGGREGATI	Redditi da lavoro dipendente	Imposte e tasse a carico dell'ente	Acquisto di beni e servizi	Trasferimenti correnti	Trasferimenti di tributi	Fondi perequativi	Interessi passivi	Altre spese per redditi da capitale	Rimborsi e poste correttive delle entrate	Altre spese correnti	Totale
		101	102	103	104	105	106	107	108	109	110	100
04	***MISSIONE 4 - Istruzione e diritto allo studio***											
01	Istruzione prescolastica	123.231,63	8.568,96	371.478,80	382.386,94	0,00	0,00	0,00	0,00	0,00	0,00	885.666,33
02	Altri ordini di istruzione non universitaria	0,00	0,00	1.361.659,75	115.020,00	0,00	0,00	0,00	0,00	0,00	0,00	1.476.679,75
04	Istruzione universitaria	0,00	0,00	0,00	0,00	0,00	0,00	0,00	0,00	0,00	0,00	0,00
05	Istruzione tecnica superiore	0,00	0,00	0,00	52.454,96	0,00	0,00	0,00	0,00	0,00	0,00	52.454,96
06	Servizi ausiliari all'istruzione	58.531,33	2.044,29	4.326.053,77	187.000,00	0,00	0,00	0,00	0,00	3.297,15	0,00	4.576.926,54
07	Diritto allo studio	0,00	0,00	0,00	0,00	0,00	0,00	0,00	0,00	0,00	0,00	0,00
	TOTALE MISSIONE 4 - Istruzione e diritto allo studio	***181.762,96***	***10.613,25***	***6.059.192,32***	***736.861,90***	***0,00***	***0,00***	***0,00***	***0,00***	***3.297,15***	***0,00***	***6.991.727,58***
05	***MISSIONE 5 - Tutela e valorizzazione dei beni e delle attività culturali***											
01	Valorizzazione dei beni di interesse storico	0,00	0,00	32.957,25	0,00	0,00	0,00	0,00	0,00	0,00	0,00	32.957,25
02	Attività culturali e interventi diversi nel settore culturale	347.994,19	46.652,24	1.320.121,93	113.200,00	0,00	0,00	0,00	0,00	0,00	0,00	1.827.968,36
	TOTALE MISSIONE 5 - Tutela e valorizzazione dei beni e delle attività culturali	***347.994,19***	***46.652,24***	***1.353.079,18***	***113.200,00***	***0,00***	***0,00***	***0,00***	***0,00***	***0,00***	***0,00***	***1.860.925,61***
06	***MISSIONE 6 - Politiche giovanili, sport e tempo libero***											
01	Sport e tempo libero	51.148,05	3.395,98	370.121,11	422.487,00	0,00	0,00	0,00	0,00	0,00	0,00	847.152,14
02	Giovani	115.064,49	7.732,09	72.782,61	800,00	0,00	0,00	0,00	0,00	0,00	0,00	196.379,19
	TOTALE MISSIONE 6 - Politiche giovanili, sport e tempo libero	***166.212,54***	***11.128,07***	***442.903,72***	***423.287,00***	***0,00***	***0,00***	***0,00***	***0,00***	***0,00***	***0,00***	***1.043.531,33***
07	***MISSIONE 7 - Turismo***											
01	Sviluppo e valorizzazione del turismo	0,00	0,00	80.159,17	56.200,00	0,00	0,00	0,00	0,00	0,00	0,00	136.359,17
	TOTALE MISSIONE 7 - Turismo	***0,00***	***0,00***	***80.159,17***	***56.200,00***	***0,00***	***0,00***	***0,00***	***0,00***	***0,00***	***0,00***	***136.359,17***

Comune di Lodi

PROSPETTO DELLE SPESE DI BILANCIO PER MISSIONI, PROGRAMMI E MACROAGGREGATI
SPESE CORRENTI - IMPEGNI

	MISSIONI E PROGRAMMI \ MACROAGGREGATI	Redditi da lavoro dipendente	Imposte e tasse a carico dell'ente	Acquisto di beni e servizi	Trasferimenti correnti	Trasferimenti di tributi	Fondi perequativi	Interessi passivi	Altre spese per redditi da capitale	Rimborsi e poste correttive delle entrate	Altre spese correnti	Totale
		101	102	103	104	105	106	107	108	109	110	100
08	***MISSIONE 8 - Assetto del territorio ed edilizia abitativa***											
01	Urbanistica e assetto del territorio	165.108,43	11.042,79	45.379,46	0,00	0,00	0,00	0,00	0,00	0,00	22.500,00	244.030,68
02	Edilizia residenziale pubblica e locale e piani di edilzia economico-popolare	0,00	1.849,00	270.609,43	0,00	0,00	0,00	0,00	0,00	0,00	0,00	272.458,43
	TOTALE MISSIONE 8 - Assetto del territorio ed edilizia abitativa	***165.108,43***	***12.891,79***	***315.988,89***	***0,00***	***0,00***	***0,00***	***0,00***	***0,00***	***0,00***	***22.500,00***	***516.489,11***
09	***MISSIONE 9 - Sviluppo sostenibile e tutela del territorio e dell'ambiente***											
01	Difesa del suolo	101.618,87	6.806,58	23.622,21	0,00	0,00	0,00	0,00	0,00	0,00	0,00	132.047,66
02	Tutela, valorizzazione e recupero ambientale	0,00	0,00	1.225.319,95	32.000,00	0,00	0,00	0,00	0,00	0,00	0,00	1.257.319,95
03	Rifiuti	0,00	0,00	7.333.109,00	0,00	0,00	0,00	0,00	0,00	0,00	0,00	7.333.109,00
04	Servizio idrico integrato	0,00	0,00	0,00	0,00	0,00	0,00	0,00	0,00	0,00	0,00	0,00
05	Aree protette, parchi naturali, protezione naturalistica e forestazione	0,00	200,00	34.348,99	70.163,76	0,00	0,00	0,00	0,00	0,00	495,00	105.207,75
06	Tutela e valorizzazione delle risorse idriche	0,00	0,00	0,00	0,00	0,00	0,00	0,00	0,00	0,00	0,00	0,00
07	Sviluppo sostenibile territorio montano piccoli Comuni	0,00	0,00	0,00	0,00	0,00	0,00	0,00	0,00	0,00	0,00	0,00
08	Qualità dell'aria e riduzione dell'inquinamento	0,00	0,00	0,00	0,00	0,00	0,00	0,00	0,00	0,00	0,00	0,00
	TOTALE MISSIONE 9 - Sviluppo sostenibile e tutela del territorio e dell'ambiente	***101.618,87***	***7.006,58***	***8.616.400,15***	***102.163,76***	***0,00***	***0,00***	***0,00***	***0,00***	***0,00***	***495,00***	***8.827.684,36***
10	***MISSIONE 10 - Trasporti e diritto alla mobilità***											
01	Trasporto ferroviario	0,00	0,00	0,00	0,00	0,00	0,00	0,00	0,00	0,00	0,00	0,00
02	Trasporto pubblico locale	0,00	0,00	0,00	626.000,00	0,00	0,00	0,00	0,00	0,00	0,00	626.000,00
03	Trasporto per vie d'acqua	0,00	0,00	0,00	0,00	0,00	0,00	0,00	0,00	0,00	0,00	0,00
04	Altre modalità di trasporto	0,00	0,00	0,00	0,00	0,00	0,00	0,00	0,00	0,00	0,00	0,00
05	Viabilità e infrastrutture stradali	196.843,56	9.863,86	2.382.798,35	11.500,00	0,00	0,00	0,00	0,00	0,00	1.413,00	2.602.418,77
	TOTALE MISSIONE 10 - Trasporti e diritto alla mobilità	***196.843,56***	***9.863,86***	***2.382.798,35***	***637.500,00***	***0,00***	***0,00***	***0,00***	***0,00***	***0,00***	***1.413,00***	***3.228.418,77***

Comune di Lodi

PROSPETTO DELLE SPESE DI BILANCIO PER MISSIONI, PROGRAMMI E MACROAGGREGATI
SPESE CORRENTI - IMPEGNI

	MISSIONI E PROGRAMMI \ MACROAGGREGATI	Redditi da lavoro dipendente	Imposte e tasse a carico dell'ente	Acquisto di beni e servizi	Trasferimenti correnti	Trasferimenti di tributi	Fondi perequativi	Interessi passivi	Altre spese per redditi da capitale	Rimborsi e poste correttive delle entrate	Altre spese correnti	Totale
		101	102	103	104	105	106	107	108	109	110	100
11	***MISSIONE 11 - Soccorso civile***											
01	Sistema di protezione civile	0,00	0,00	36.055,45	0,00	0,00	0,00	0,00	0,00	0,00	495,00	36.550,45
02	Interventi a seguito di calamità naturali	0,00	0,00	0,00	0,00	0,00	0,00	0,00	0,00	0,00	0,00	0,00
	TOTALE MISSIONE 11 - Soccorso civile	***0,00***	***0,00***	***36.055,45***	***0,00***	***0,00***	***0,00***	***0,00***	***0,00***	***0,00***	***495,00***	***36.550,45***
12	***MISSIONE 12 - Diritti sociali, politiche sociali e famiglia***											
01	Interventi per l'infanzia e i minori e per asili nido	419.578,20	404,85	5.443.219,34	12.500,00	0,00	0,00	0,00	0,00	153,00	0,00	5.875.855,39
02	Interventi per la disabilità	0,00	0,00	2.093.452,90	92.966,46	0,00	0,00	0,00	0,00	0,00	0,00	2.186.419,36
03	Interventi per gli anziani	72.879,43	5.624,77	1.373.622,97	0,00	0,00	0,00	0,00	0,00	0,00	0,00	1.452.127,17
04	Interventi per soggetti a rischio di esclusione sociale	591.791,31	40.980,15	1.067.110,46	805.878,04	0,00	0,00	0,00	0,00	3.454,72	2.973,00	2.512.187,68
05	Interventi per le famiglie	0,00	0,00	0,00	0,00	0,00	0,00	0,00	0,00	0,00	0,00	0,00
06	Interventi per il diritto alla casa	0,00	0,00	0,00	0,00	0,00	0,00	0,00	0,00	0,00	0,00	0,00
07	Programmazione e governo della rete dei servizi sociosanitari e sociali	0,00	0,00	0,00	47.000,00	0,00	0,00	0,00	0,00	0,00	0,00	47.000,00
08	Cooperazione e associazionismo	0,00	0,00	0,00	0,00	0,00	0,00	0,00	0,00	0,00	0,00	0,00
09	Servizio necroscopico e cimiteriale	257.752,88	17.621,17	682.927,72	0,00	0,00	0,00	0,00	0,00	649,04	820,00	959.770,81
	TOTALE MISSIONE 12 - Diritti sociali, politiche sociali e famiglia	***1.342.001,82***	***64.630,94***	***10.660.333,39***	***958.344,50***	***0,00***	***0,00***	***0,00***	***0,00***	***4.256,76***	***3.793,00***	***13.033.360,41***
13	***MISSIONE 13 - Tutela della salute***											
01	Servizio sanitario regionale - finanziamento ordinario corrente per la garanzia dei LEA	0,00	0,00	0,00	0,00	0,00	0,00	0,00	0,00	0,00	0,00	0,00
02	Servizio sanitario regionale - finanziamento aggiuntivo corrente per livelli di assistenza superiori ai LEA	0,00	0,00	0,00	0,00	0,00	0,00	0,00	0,00	0,00	0,00	0,00
03	Servizio sanitario regionale - finanziamento aggiuntivo corrente per la copertura dello squilibrio di bilancio corrente	0,00	0,00	0,00	0,00	0,00	0,00	0,00	0,00	0,00	0,00	0,00
06	Servizio sanitario regionale - restituzione maggiori gettiti SSN	0,00	0,00	0,00	0,00	0,00	0,00	0,00	0,00	0,00	0,00	0,00
07	Ulteriori spese in materia sanitaria	0,00	0,00	0,00	0,00	0,00	0,00	0,00	0,00	0,00	0,00	0,00
	TOTALE MISSIONE 13 - Tutela della salute	***0,00***	***0,00***	***0,00***	***0,00***	***0,00***	***0,00***	***0,00***	***0,00***	***0,00***	***0,00***	***0,00***

Comune di Lodi

PROSPETTO DELLE SPESE DI BILANCIO PER MISSIONI, PROGRAMMI E MACROAGGREGATI
SPESE CORRENTI - IMPEGNI

	MISSIONI E PROGRAMMI \ MACROAGGREGATI	Redditi da lavoro dipendente	Imposte e tasse a carico dell'ente	Acquisto di beni e servizi	Trasferimenti correnti	Trasferimenti di tributi	Fondi perequativi	Interessi passivi	Altre spese per redditi da capitale	Rimborsi e poste correttive delle entrate	Altre spese correnti	Totale
		101	102	103	104	105	106	107	108	109	110	100
14	***MISSIONE 14 - Sviluppo economico e competitività***											
01	Industria, e PMI e Artigianato	0,00	0,00	0,00	0,00	0,00	0,00	0,00	0,00	0,00	0,00	0,00
02	Commercio - reti distributive - tutela dei consumatori	27.117,39	1.811,85	0,00	27.577,38	0,00	0,00	0,00	0,00	0,00	0,00	56.506,62
03	Ricerca e innovazione	0,00	0,00	0,00	0,00	0,00	0,00	0,00	0,00	0,00	0,00	0,00
04	Reti e altri servizi di pubblica utilità	86.374,00	5.882,65	0,00	0,00	0,00	0,00	0,00	0,00	0,00	0,00	92.256,65
	TOTALE MISSIONE 14 - Sviluppo economico e competitività	***113.491,39***	***7.694,50***	***0,00***	***27.577,38***	***0,00***	***0,00***	***0,00***	***0,00***	***0,00***	***0,00***	***148.763,27***
15	***MISSIONE 15 - Politiche per il lavoro e la formazione professionale***											
01	Servizi per lo sviluppo del mercato del lavoro	0,00	0,00	0,00	0,00	0,00	0,00	0,00	0,00	0,00	0,00	0,00
02	Formazione professionale	0,00	0,00	0,00	0,00	0,00	0,00	0,00	0,00	0,00	0,00	0,00
03	Sostegno all'occupazione	0,00	0,00	0,00	0,00	0,00	0,00	0,00	0,00	0,00	0,00	0,00
	TOTALE MISSIONE 15 - Politiche per il lavoro e la formazione professionale	***0,00***	***0,00***	***0,00***	***0,00***	***0,00***	***0,00***	***0,00***	***0,00***	***0,00***	***0,00***	***0,00***
16	***MISSIONE 16 - Agricoltura, politiche agroalimentari e pesca***											
01	Sviluppo del settore agricolo e del sistema agroalimentare	0,00	0,00	0,00	0,00	0,00	0,00	0,00	0,00	0,00	0,00	0,00
02	Caccia e pesca	0,00	0,00	0,00	0,00	0,00	0,00	0,00	0,00	0,00	0,00	0,00
	TOTALE MISSIONE 16 - Agricoltura, politiche agroalimentari e pesca	***0,00***	***0,00***	***0,00***	***0,00***	***0,00***	***0,00***	***0,00***	***0,00***	***0,00***	***0,00***	***0,00***
17	***MISSIONE 17 - Energia e diversificazione delle fonti energetiche***											
01	Fonti energetiche	0,00	0,00	15.694,07	0,00	0,00	0,00	0,00	0,00	0,00	0,00	15.694,07
	TOTALE MISSIONE 17 - Energia e diversificazione delle fonti energetiche	***0,00***	***0,00***	***15.694,07***	***0,00***	***0,00***	***0,00***	***0,00***	***0,00***	***0,00***	***0,00***	***15.694,07***

Comune di Lodi

PROSPETTO DELLE SPESE DI BILANCIO PER MISSIONI, PROGRAMMI E MACROAGGREGATI
SPESE CORRENTI - IMPEGNI

	MISSIONI E PROGRAMMI \ MACROAGGREGATI	Redditi da lavoro dipendente	Imposte e tasse a carico dell'ente	Acquisto di beni e servizi	Trasferimenti correnti	Trasferimenti di tributi	Fondi perequativi	Interessi passivi	Altre spese per redditi da capitale	Rimborsi e poste correttive delle entrate	Altre spese correnti	Totale
		101	102	103	104	105	106	107	108	109	110	100
18	***MISSIONE 18 - Relazioni con le altre autonomie territoriali e locali***											
01	Relazioni finanziarie con le altre autonomie territoriali	0,00	0,00	0,00	0,00	0,00	0,00	0,00	0,00	0,00	0,00	0,00
	TOTALE MISSIONE 18 - Relazioni con le altre autonomie territoriali e locali	***0,00***	***0,00***	***0,00***	***0,00***	***0,00***	***0,00***	***0,00***	***0,00***	***0,00***	***0,00***	***0,00***
19	***MISSIONE 19 - Relazioni internazionali***											
01	Relazioni internazionali e Cooperazione allo sviluppo	0,00	0,00	0,00	0,00	0,00	0,00	0,00	0,00	0,00	0,00	0,00
	TOTALE MISSIONE 19 - Relazioni internazionali	***0,00***	***0,00***	***0,00***	***0,00***	***0,00***	***0,00***	***0,00***	***0,00***	***0,00***	***0,00***	***0,00***
20	***MISSIONE 20 - Fondi e accantonamenti***											
01	Fondo di riserva	0,00	0,00	0,00	0,00	0,00	0,00	0,00	0,00	0,00	0,00	0,00
02	Fondo crediti di dubbia esigibilità	0,00	0,00	0,00	0,00	0,00	0,00	0,00	0,00	0,00	0,00	0,00
03	Altri fondi	0,00	0,00	0,00	0,00	0,00	0,00	0,00	0,00	0,00	0,00	0,00
	TOTALE MISSIONE 20 - Fondi e accantonamenti	***0,00***	***0,00***	***0,00***	***0,00***	***0,00***	***0,00***	***0,00***	***0,00***	***0,00***	***0,00***	***0,00***
50	***MISSIONE 50 - Debito pubblico***											
01	Quota interessi ammortamento mutui e prestiti obbligazionari	0,00	0,00	0,00	0,00	0,00	0,00	537.927,04	0,00	0,00	0,00	537.927,04
02	Quota capitale ammortamento mutui e prestiti obbligazionari	0,00	0,00	0,00	0,00	0,00	0,00	0,00	0,00	0,00	0,00	0,00
	TOTALE MISSIONE 50 - Debito pubblico	***0,00***	***0,00***	***0,00***	***0,00***	***0,00***	***0,00***	***537.927,04***	***0,00***	***0,00***	***0,00***	***537.927,04***
60	***MISSIONE 60 - Anticipazioni finanziarie***											
01	Restituzione anticipazioni di tesoreria	0,00	0,00	0,00	0,00	0,00	0,00	0,00	0,00	0,00	0,00	0,00
	TOTALE MISSIONE 60 - Anticipazioni finanziarie	***0,00***	***0,00***	***0,00***	***0,00***	***0,00***	***0,00***	***0,00***	***0,00***	***0,00***	***0,00***	***0,00***

Comune di Lodi

PROSPETTO DELLE SPESE DI BILANCIO PER MISSIONI, PROGRAMMI E MACROAGGREGATI
SPESE CORRENTI - IMPEGNI

	MISSIONI E PROGRAMMI \ MACROAGGREGATI	Redditi da lavoro dipendente	Imposte e tasse a carico dell'ente	Acquisto di beni e servizi	Trasferimenti correnti	Trasferimenti di tributi	Fondi perequativi	Interessi passivi	Altre spese per redditi da capitale	Rimborsi e poste correttive delle entrate	Altre spese correnti	Totale
		101	102	103	104	105	106	107	108	109	110	100
	TOTALE MACROAGGREGATI	***7.326.101,07***	***574.943,05***	***34.830.977,79***	***3.092.252,93***	***0,00***	***0,00***	***537.927,04***	***0,00***	***423.263,00***	***872.076,36***	***47.657.541,24***
01	***MISSIONE 1 - Servizi istituzionali, generali e di gestione***											
01	Organi istituzionali	0,00	0,00	0,00	0,00	0,00	0,00	0,00	0,00	0,00	0,00	0,00
02	Segreteria generale	0,00	1.047,00	0,00	0,00	0,00	1.047,00	0,00	0,00	0,00	0,00	0,00
03	Gestione economica, finanziaria, programmazione e provveditorato	0,00	0,00	0,00	0,00	0,00	0,00	0,00	0,00	0,00	0,00	0,00
04	Gestione delle entrate tributarie e servizi fiscali	0,00	0,00	0,00	0,00	0,00	0,00	0,00	0,00	0,00	0,00	0,00
05	Gestione dei beni demaniali e patrimoniali	0,00	328.652,48	0,00	0,00	0,00	328.652,48	0,00	0,00	0,00	0,00	0,00
06	Ufficio tecnico	0,00	3.933.960,93	0,00	0,00	0,00	3.933.960,93	0,00	0,00	0,00	2.349.186,88	2.349.186,88
07	Elezioni e consultazioni popolari - Anagrafe e stato civile	0,00	0,00	0,00	0,00	0,00	0,00	0,00	0,00	0,00	0,00	0,00
08	Statistica e sistemi informativi	0,00	31.259,99	0,00	0,00	0,00	31.259,99	0,00	0,00	0,00	0,00	0,00
09	Assistenza tecnico-amministrativa agli enti locali	0,00	0,00	0,00	0,00	0,00	0,00	0,00	0,00	0,00	0,00	0,00
10	Risorse umane	0,00	0,00	0,00	0,00	0,00	0,00	0,00	0,00	0,00	0,00	0,00
11	Altri servizi generali	0,00	1.090,00	0,00	0,00	0,00	1.090,00	0,00	0,00	0,00	0,00	0,00
	TOTALE MISSIONE 1 - Servizi istituzionali, generali e di gestione	***0,00***	***4.296.010,40***	***0,00***	***0,00***	***0,00***	***4.296.010,40***	***0,00***	***0,00***	***0,00***	***2.349.186,88***	***2.349.186,88***
02	***MISSIONE 2 - Giustizia***											
01	Uffici giudiziari	0,00	0,00	0,00	0,00	0,00	0,00	0,00	0,00	0,00	0,00	0,00
02	Casa circondariale ed altri servizi	0,00	0,00	0,00	0,00	0,00	0,00	0,00	0,00	0,00	0,00	0,00
	TOTALE MISSIONE 2 - Giustizia	***0,00***	***0,00***	***0,00***	***0,00***	***0,00***	***0,00***	***0,00***	***0,00***	***0,00***	***0,00***	***0,00***
03	***MISSIONE 3 - Ordine pubblico e sicurezza***											
01	Polizia locale e amministrativa	0,00	83.667,60	0,00	0,00	0,00	83.667,60	0,00	0,00	0,00	0,00	0,00
02	Sistema integrato di sicurezza urbana	0,00	1.599,42	0,00	0,00	0,00	1.599,42	0,00	0,00	0,00	0,00	0,00
	TOTALE MISSIONE 3 - Ordine pubblico e sicurezza	***0,00***	***85.267,02***	***0,00***	***0,00***	***0,00***	***85.267,02***	***0,00***	***0,00***	***0,00***	***0,00***	***0,00***

Comune di Lodi

PROSPETTO DELLE SPESE DI BILANCIO PER MISSIONI, PROGRAMMI E MACROAGGREGATI
SPESE IN CONTO CAPITALE E SPESE PER INCREMENTO DI ATTIVITA' FINANZIARIE - IMPEGNI

	MISSIONI E PROGRAMMI \ MACROAGGREGATI	Tributi in conto capitale a carico dell'ente	Investimenti fissi lordi e acquisto di terreni	Contributi agli investimenti	Altri trasferimenti in conto capitale	Altre spese in conto capitale	Totale SPESE IN CONTO CAPITALE	Acquisizioni di attività finanziarie	Concessione crediti di breve termine	Concessione crediti di medio - lungo termine	Altre spese per incremento di attività finanziarie	Totale SPESE PER INCREMENTO DI ATTIVITA' FINANZIARIE
		201	202	203	204	205	200	301	302	303	304	300
04	***MISSIONE 4 - Istruzione e diritto allo studio***											
01	Istruzione prescolastica	0,00	237.170,73	0,00	0,00	0,00	237.170,73	0,00	0,00	0,00	0,00	0,00
02	Altri ordini di istruzione non universitaria	0,00	1.448.981,39	0,00	0,00	0,00	1.448.981,39	0,00	0,00	0,00	0,00	0,00
04	Istruzione universitaria	0,00	0,00	0,00	0,00	0,00	0,00	0,00	0,00	0,00	0,00	0,00
05	Istruzione tecnica superiore	0,00	0,00	0,00	0,00	0,00	0,00	0,00	0,00	0,00	0,00	0,00
06	Servizi ausiliari all'istruzione	0,00	0,00	0,00	0,00	0,00	0,00	0,00	0,00	0,00	0,00	0,00
07	Diritto allo studio	0,00	0,00	0,00	0,00	0,00	0,00	0,00	0,00	0,00	0,00	0,00
	TOTALE MISSIONE 4 - Istruzione e diritto allo studio	***0,00***	***1.686.152,12***	***0,00***	***0,00***	***0,00***	***1.686.152,12***	***0,00***	***0,00***	***0,00***	***0,00***	***0,00***
05	***MISSIONE 5 - Tutela e valorizzazione dei beni e delle attività culturali***											
01	Valorizzazione dei beni di interesse storico	0,00	8.786,00	0,00	0,00	0,00	8.786,00	0,00	0,00	0,00	0,00	0,00
02	Attività culturali e interventi diversi nel settore culturale	0,00	62.338,77	0,00	0,00	0,00	62.338,77	0,00	0,00	0,00	0,00	0,00
	TOTALE MISSIONE 5 - Tutela e valorizzazione dei beni e delle attività culturali	***0,00***	***71.124,77***	***0,00***	***0,00***	***0,00***	***71.124,77***	***0,00***	***0,00***	***0,00***	***0,00***	***0,00***
06	***MISSIONE 6 - Politiche giovanili, sport e tempo libero***											
01	Sport e tempo libero	0,00	307.038,29	0,00	0,00	0,00	307.038,29	0,00	0,00	0,00	0,00	0,00
02	Giovani	0,00	0,00	0,00	0,00	0,00	0,00	0,00	0,00	0,00	0,00	0,00
	TOTALE MISSIONE 6 - Politiche giovanili, sport e tempo libero	***0,00***	***307.038,29***	***0,00***	***0,00***	***0,00***	***307.038,29***	***0,00***	***0,00***	***0,00***	***0,00***	***0,00***
07	***MISSIONE 7 - Turismo***											
01	Sviluppo e valorizzazione del turismo	0,00	0,00	0,00	0,00	0,00	0,00	0,00	0,00	0,00	0,00	0,00
	TOTALE MISSIONE 7 - Turismo	***0,00***	***0,00***	***0,00***	***0,00***	***0,00***	***0,00***	***0,00***	***0,00***	***0,00***	***0,00***	***0,00***

Comune di Lodi

PROSPETTO DELLE SPESE DI BILANCIO PER MISSIONI, PROGRAMMI E MACROAGGREGATI
SPESE IN CONTO CAPITALE E SPESE PER INCREMENTO DI ATTIVITA' FINANZIARIE - IMPEGNI

	MISSIONI E PROGRAMMI \ MACROAGGREGATI	Tributi in conto capitale a carico dell'ente	Investimenti fissi lordi e acquisto di terreni	Contributi agli investimenti	Altri trasferimenti in conto capitale	Altre spese in conto capitale	Totale SPESE IN CONTO CAPITALE	Acquisizioni di attività finanziarie	Concessione crediti di breve termine	Concessione crediti di medio - lungo termine	Altre spese per incremento di attività finanziarie	Totale SPESE PER INCREMENTO DI ATTIVITA' FINANZIARIE
		201	202	203	204	205	200	301	302	303	304	300
08	***MISSIONE 8 - Assetto del territorio ed edilizia abitativa***											
01	Urbanistica e assetto del territorio	0,00	0,00	0,00	0,00	35.380,12	35.380,12	0,00	0,00	0,00	0,00	0,00
02	Edilizia residenziale pubblica e locale e piani di edilzia economico-popolare	0,00	202.042,58	0,00	0,00	0,00	202.042,58	0,00	0,00	0,00	0,00	0,00
	TOTALE MISSIONE 8 - Assetto del territorio ed edilizia abitativa	***0,00***	***202.042,58***	***0,00***	***0,00***	***35.380,12***	***237.422,70***	***0,00***	***0,00***	***0,00***	***0,00***	***0,00***
09	***MISSIONE 9 - Sviluppo sostenibile e tutela del territorio e dell'ambiente***											
01	Difesa del suolo	0,00	461.269,48	0,00	0,00	0,00	461.269,48	0,00	0,00	0,00	0,00	0,00
02	Tutela, valorizzazione e recupero ambientale	0,00	20.000,00	0,00	0,00	0,00	20.000,00	0,00	0,00	0,00	0,00	0,00
03	Rifiuti	0,00	0,00	0,00	0,00	0,00	0,00	0,00	0,00	0,00	0,00	0,00
04	Servizio idrico integrato	0,00	0,00	0,00	0,00	0,00	0,00	0,00	0,00	0,00	0,00	0,00
05	Aree protette, parchi naturali, protezione naturalistica e forestazione	0,00	28.819,86	0,00	0,00	0,00	28.819,86	0,00	0,00	0,00	0,00	0,00
06	Tutela e valorizzazione delle risorse idriche	0,00	0,00	0,00	0,00	0,00	0,00	0,00	0,00	0,00	0,00	0,00
07	Sviluppo sostenibile territorio montano piccoli Comuni	0,00	0,00	0,00	0,00	0,00	0,00	0,00	0,00	0,00	0,00	0,00
08	Qualità dell'aria e riduzione dell'inquinamento	0,00	0,00	0,00	0,00	0,00	0,00	0,00	0,00	0,00	0,00	0,00
	TOTALE MISSIONE 9 - Sviluppo sostenibile e tutela del territorio e dell'ambiente	***0,00***	***510.089,34***	***0,00***	***0,00***	***0,00***	***510.089,34***	***0,00***	***0,00***	***0,00***	***0,00***	***0,00***
10	***MISSIONE 10 - Trasporti e diritto alla mobilità***											
01	Trasporto ferroviario	0,00	0,00	0,00	0,00	0,00	0,00	0,00	0,00	0,00	0,00	0,00
02	Trasporto pubblico locale	0,00	0,00	10.592.505,00	0,00	0,00	10.592.505,00	0,00	0,00	0,00	0,00	0,00
03	Trasporto per vie d'acqua	0,00	0,00	0,00	0,00	0,00	0,00	0,00	0,00	0,00	0,00	0,00
04	Altre modalità di trasporto	0,00	0,00	0,00	0,00	0,00	0,00	0,00	0,00	0,00	0,00	0,00
05	Viabilità e infrastrutture stradali	0,00	2.911.441,78	0,00	0,00	0,00	2.911.441,78	0,00	0,00	0,00	0,00	0,00
	TOTALE MISSIONE 10 - Trasporti e diritto alla mobilità	***0,00***	***2.911.441,78***	***10.592.505,00***	***0,00***	***0,00***	***13.503.946,78***	***0,00***	***0,00***	***0,00***	***0,00***	***0,00***

Comune di Lodi

PROSPETTO DELLE SPESE DI BILANCIO PER MISSIONI, PROGRAMMI E MACROAGGREGATI
SPESE IN CONTO CAPITALE E SPESE PER INCREMENTO DI ATTIVITA' FINANZIARIE - IMPEGNI

	MISSIONI E PROGRAMMI \ MACROAGGREGATI	Tributi in conto capitale a carico dell'ente	Investimenti fissi lordi e acquisto di terreni	Contributi agli investimenti	Altri trasferimenti in conto capitale	Altre spese in conto capitale	Totale SPESE IN CONTO CAPITALE	Acquisizioni di attività finanziarie	Concessione crediti di breve termine	Concessione crediti di medio - lungo termine	Altre spese per incremento di attività finanziarie	Totale SPESE PER INCREMENTO DI ATTIVITA' FINANZIARIE
		201	202	203	204	205	200	301	302	303	304	300
11	***MISSIONE 11 - Soccorso civile***											
01	Sistema di protezione civile	0,00	4.124,00	0,00	0,00	0,00	4.124,00	0,00	0,00	0,00	0,00	0,00
02	Interventi a seguito di calamità naturali	0,00	0,00	0,00	0,00	0,00	0,00	0,00	0,00	0,00	0,00	0,00
	TOTALE MISSIONE 11 - Soccorso civile	***0,00***	***4.124,00***	***0,00***	***0,00***	***0,00***	***4.124,00***	***0,00***	***0,00***	***0,00***	***0,00***	***0,00***
12	***MISSIONE 12 - Diritti sociali, politiche sociali e famiglia***											
01	Interventi per l'infanzia e i minori e per asili nido	0,00	53.017,71	0,00	0,00	0,00	53.017,71	0,00	0,00	0,00	0,00	0,00
02	Interventi per la disabilità	0,00	0,00	0,00	0,00	0,00	0,00	0,00	0,00	0,00	0,00	0,00
03	Interventi per gli anziani	0,00	3.043,00	0,00	0,00	0,00	3.043,00	0,00	0,00	0,00	0,00	0,00
04	Interventi per soggetti a rischio di esclusione sociale	0,00	0,00	0,00	0,00	0,00	0,00	0,00	0,00	0,00	0,00	0,00
05	Interventi per le famiglie	0,00	0,00	0,00	0,00	0,00	0,00	0,00	0,00	0,00	0,00	0,00
06	Interventi per il diritto alla casa	0,00	0,00	0,00	0,00	0,00	0,00	0,00	0,00	0,00	0,00	0,00
07	Programmazione e governo della rete dei servizi sociosanitari e sociali	0,00	0,00	0,00	0,00	0,00	0,00	0,00	0,00	0,00	0,00	0,00
08	Cooperazione e associazionismo	0,00	0,00	0,00	0,00	0,00	0,00	0,00	0,00	0,00	0,00	0,00
09	Servizio necroscopico e cimiteriale	0,00	45.540,49	0,00	0,00	0,00	45.540,49	0,00	0,00	0,00	0,00	0,00
	TOTALE MISSIONE 12 - Diritti sociali, politiche sociali e famiglia	***0,00***	***101.601,20***	***0,00***	***0,00***	***0,00***	***101.601,20***	***0,00***	***0,00***	***0,00***	***0,00***	***0,00***
13	***MISSIONE 13 - Tutela della salute***											
04	Servizio sanitario regionale - ripiano di disavanzi sanitari relativi ad esercizi pregressi	0,00	0,00	0,00	0,00	0,00	0,00	0,00	0,00	0,00	0,00	0,00
05	Servizio sanitario regionale - investimenti sanitari	0,00	0,00	0,00	0,00	0,00	0,00	0,00	0,00	0,00	0,00	0,00
07	Ulteriori spese in materia sanitaria	0,00	0,00	0,00	0,00	0,00	0,00	0,00	0,00	0,00	0,00	0,00
	TOTALE MISSIONE 13 - Tutela della salute	***0,00***	***0,00***	***0,00***	***0,00***	***0,00***	***0,00***	***0,00***	***0,00***	***0,00***	***0,00***	***0,00***

Comune di Lodi

PROSPETTO DELLE SPESE DI BILANCIO PER MISSIONI, PROGRAMMI E MACROAGGREGATI
SPESE IN CONTO CAPITALE E SPESE PER INCREMENTO DI ATTIVITA' FINANZIARIE - IMPEGNI

	MISSIONI E PROGRAMMI \ MACROAGGREGATI	Tributi in conto capitale a carico dell'ente	Investimenti fissi lordi e acquisto di terreni	Contributi agli investimenti	Altri trasferimenti in conto capitale	Altre spese in conto capitale	Totale SPESE IN CONTO CAPITALE	Acquisizioni di attività finanziarie	Concessione crediti di breve termine	Concessione crediti di medio - lungo termine	Altre spese per incremento di attività finanziarie	Totale SPESE PER INCREMENTO DI ATTIVITA' FINANZIARIE
		201	202	203	204	205	200	301	302	303	304	300
14	***MISSIONE 14 - Sviluppo economico e competitività***											
01	Industria, e PMI e Artigianato	0,00	0,00	0,00	0,00	0,00	0,00	0,00	0,00	0,00	0,00	0,00
02	Commercio - reti distributive - tutela dei consumatori	0,00	0,00	0,00	0,00	0,00	0,00	0,00	0,00	0,00	0,00	0,00
03	Ricerca e innovazione	0,00	0,00	0,00	0,00	0,00	0,00	0,00	0,00	0,00	0,00	0,00
04	Reti e altri servizi di pubblica utilità	0,00	0,00	0,00	0,00	0,00	0,00	0,00	0,00	0,00	0,00	0,00
	TOTALE MISSIONE 14 - Sviluppo economico e competitività	***0,00***	***0,00***	***0,00***	***0,00***	***0,00***	***0,00***	***0,00***	***0,00***	***0,00***	***0,00***	***0,00***
15	***MISSIONE 15 - Politiche per il lavoro e la formazione professionale***											
01	Servizi per lo sviluppo del mercato del lavoro	0,00	0,00	0,00	0,00	0,00	0,00	0,00	0,00	0,00	0,00	0,00
02	Formazione professionale	0,00	0,00	0,00	0,00	0,00	0,00	0,00	0,00	0,00	0,00	0,00
03	Sostegno all'occupazione	0,00	0,00	0,00	0,00	0,00	0,00	0,00	0,00	0,00	0,00	0,00
	TOTALE MISSIONE 15 - Politiche per il lavoro e la formazione professionale	***0,00***	***0,00***	***0,00***	***0,00***	***0,00***	***0,00***	***0,00***	***0,00***	***0,00***	***0,00***	***0,00***
16	***MISSIONE 16 - Agricoltura, politiche agroalimentari e pesca***											
01	Sviluppo del settore agricolo e del sistema agroalimentare	0,00	0,00	0,00	0,00	0,00	0,00	0,00	0,00	0,00	0,00	0,00
02	Caccia e pesca	0,00	0,00	0,00	0,00	0,00	0,00	0,00	0,00	0,00	0,00	0,00
	TOTALE MISSIONE 16 - Agricoltura, politiche agroalimentari e pesca	***0,00***	***0,00***	***0,00***	***0,00***	***0,00***	***0,00***	***0,00***	***0,00***	***0,00***	***0,00***	***0,00***
17	***MISSIONE 17 - Energia e diversificazione delle fonti energetiche***											
01	Fonti energetiche	0,00	0,00	0,00	0,00	0,00	0,00	0,00	0,00	0,00	0,00	0,00
	TOTALE MISSIONE 17 - Energia e diversificazione delle fonti energetiche	***0,00***	***0,00***	***0,00***	***0,00***	***0,00***	***0,00***	***0,00***	***0,00***	***0,00***	***0,00***	***0,00***

Comune di Lodi

PROSPETTO DELLE SPESE DI BILANCIO PER MISSIONI, PROGRAMMI E MACROAGGREGATI
SPESE IN CONTO CAPITALE E SPESE PER INCREMENTO DI ATTIVITA' FINANZIARIE - IMPEGNI

	MISSIONI E PROGRAMMI \ MACROAGGREGATI	Tributi in conto capitale a carico dell'ente	Investimenti fissi lordi e acquisto di terreni	Contributi agli investimenti	Altri trasferimenti in conto capitale	Altre spese in conto capitale	Totale SPESE IN CONTO CAPITALE	Acquisizioni di attività finanziarie	Concessione crediti di breve termine	Concessione crediti di medio - lungo termine	Altre spese per incremento di attività finanziarie	Totale SPESE PER INCREMENTO DI ATTIVITA' FINANZIARIE
		201	202	203	204	205	200	301	302	303	304	300
18	***MISSIONE 18 - Relazioni con le altre autonomie territoriali e locali***											
01	Relazioni finanziarie con le altre autonomie territoriali	0,00	0,00	0,00	0,00	0,00	0,00	0,00	0,00	0,00	0,00	0,00
	TOTALE MISSIONE 18 - Relazioni con le altre autonomie territoriali e locali	***0,00***	***0,00***	***0,00***	***0,00***	***0,00***	***0,00***	***0,00***	***0,00***	***0,00***	***0,00***	***0,00***
19	***MISSIONE 19 - Relazioni internazionali***											
01	Relazioni internazionali e Cooperazione allo sviluppo	0,00	0,00	0,00	0,00	0,00	0,00	0,00	0,00	0,00	0,00	0,00
	TOTALE MISSIONE 19 - Relazioni internazionali	***0,00***	***0,00***	***0,00***	***0,00***	***0,00***	***0,00***	***0,00***	***0,00***	***0,00***	***0,00***	***0,00***
20	***MISSIONE 20 - Fondi e accantonamenti***											
01	Fondo di riserva	0,00	0,00	0,00	0,00	0,00	0,00	0,00	0,00	0,00	0,00	0,00
02	Fondo crediti di dubbia esigibilità	0,00	0,00	0,00	0,00	0,00	0,00	0,00	0,00	0,00	0,00	0,00
03	Altri fondi	0,00	0,00	0,00	0,00	0,00	0,00	0,00	0,00	0,00	0,00	0,00
	TOTALE MISSIONE 20 - Fondi e accantonamenti	***0,00***	***0,00***	***0,00***	***0,00***	***0,00***	***0,00***	***0,00***	***0,00***	***0,00***	***0,00***	***0,00***
	TOTALE MACROAGGREGATI	***0,00***	***10.174.891,50***	***10.592.505,00***	***0,00***	***35.380,12***	***20.802.776,62***	***0,00***	***0,00***	***0,00***	***2.349.186,88***	***2.349.186,88***

Comune di Lodi

PROSPETTO DELLE SPESE DI BILANCIO PER MISSIONI, PROGRAMMI E MACROAGGREGATI
SPESE PER RIMBORSO DI PRESTITI - IMPEGNI

TITOLO E PROGRAMMI \ MACROAGGREGATI		Rimborso di titoli obbligazionari	Rimborso prestiti a breve termine	Rimborso mutui e altri finanziamenti a medio lungo termine	Rimborso di altre forme di indebitamento	Fondi per rimborso prestiti	Totale
		401	402	403	404	405	400
50	***MISSIONE 50 - Debito pubblico***						
02	Quota capitale ammortamento mutui e prestiti obbligazionari	0,00	0,00	508.682,00	0,00	0,00	508.682,00
	TOTALE MISSIONE 50 - Debito pubblico	***0,00***	***0,00***	***508.682,00***	***0,00***	***0,00***	***508.682,00***

Comune di Lodi

PROSPETTO DELLE SPESE DI BILANCIO PER MISSIONI, PROGRAMMI E MACROAGGREGATI
SPESE PER SERVIZI PER CONTO TERZI E PARTITE DI GIRO - IMPEGNI

	TITOLO E PROGRAMMI \ MACROAGGREGATI	Uscite per partite di giro	Uscite per conto terzi	Totale
		701	702	700
99	***MISSIONE 99 - Servizi per conto terzi***			
01	Servizi per conto terzi - partite di giro	5.385.681,98	1.031.112,76	6.416.794,74
02	Anticipazione per il finanziamento del sistema sanitario nazionale	0,00	0,00	0,00
	TOTALE MISSIONE 99 - Servizi per conto terzi	***5.385.681,98***	***1.031.112,76***	***6.416.794,74***

Comune di Lodi

PROSPETTO DELLE SPESE DI BILANCIO PER MISSIONI, PROGRAMMI E MACROAGGREGATI
SPESE CORRENTI - PAGAMENTI IN C/COMPETENZA

	MISSIONI E PROGRAMMI \ MACROAGGREGATI	Redditi da lavoro dipendente	Imposte e tasse a carico dell'ente	Acquisto di beni e servizi	Trasferimenti correnti	Trasferimenti di tributi	Fondi perequativi	Interessi passivi	Altre spese per redditi da capitale	Rimborsi e poste correttive delle entrate	Altre spese correnti	Totale
		101	102	103	104	105	106	107	108	109	110	100
01	***MISSIONE 1 - Servizi istituzionali, generali e di gestione***											
01	Organi istituzionali	52.111,81	47.089,73	547.639,28	0,00	0,00	0,00	0,00	0,00	0,00	0,00	646.840,82
02	Segreteria generale	317.142,06	18.065,88	100.902,71	0,00	0,00	0,00	0,00	0,00	0,00	246,00	436.356,65
03	Gestione economica, finanziaria, programmazione e provveditorato	473.863,07	28.119,15	69.160,09	0,00	0,00	0,00	0,00	0,00	0,00	540.935,44	1.112.077,75
04	Gestione delle entrate tributarie e servizi fiscali	263.212,72	51.949,57	143.646,47	29.335,00	0,00	0,00	0,00	0,00	114.936,03	1.526,75	604.606,54
05	Gestione dei beni demaniali e patrimoniali	38.125,33	2.660,76	598.695,94	0,00	0,00	0,00	0,00	0,00	5.013,46	239.108,39	883.603,88
06	Ufficio tecnico	773.154,93	50.278,62	71.218,14	0,00	0,00	0,00	0,00	0,00	95,00	400,00	895.146,69
07	Elezioni e consultazioni popolari - Anagrafe e stato civile	743.559,54	43.459,86	83.694,03	0,00	0,00	0,00	0,00	0,00	7.907,71	0,00	878.621,14
08	Statistica e sistemi informativi	124.929,96	8.430,72	375.417,22	0,00	0,00	0,00	0,00	0,00	0,00	0,00	508.777,90
09	Assistenza tecnico-amministrativa agli enti locali	0,00	0,00	17.856,74	0,00	0,00	0,00	0,00	0,00	0,00	0,00	17.856,74
10	Risorse umane	599.207,31	31.098,54	60.556,80	0,00	0,00	0,00	0,00	0,00	8.538,65	0,00	699.401,30
11	Altri servizi generali	122.260,50	12.108,97	568.207,73	0,00	0,00	0,00	0,00	0,00	0,00	41.268,36	743.845,56
	TOTALE MISSIONE 1 - Servizi istituzionali, generali e di gestione	***3.507.567,23***	***293.261,80***	***2.636.995,15***	***29.335,00***	***0,00***	***0,00***	***0,00***	***0,00***	***136.490,85***	***823.484,94***	***7.427.134,97***
02	***MISSIONE 2 - Giustizia***											
01	Uffici giudiziari	0,00	0,00	0,00	0,00	0,00	0,00	0,00	0,00	0,00	0,00	0,00
02	Casa circondariale ed altri servizi	0,00	0,00	0,00	0,00	0,00	0,00	0,00	0,00	0,00	0,00	0,00
	TOTALE MISSIONE 2 - Giustizia	***0,00***	***0,00***	***0,00***	***0,00***	***0,00***	***0,00***	***0,00***	***0,00***	***0,00***	***0,00***	***0,00***
03	***MISSIONE 3 - Ordine pubblico e sicurezza***											
01	Polizia locale e amministrativa	1.132.676,74	70.684,24	471.575,12	0,00	0,00	0,00	0,00	0,00	20.822,32	15.609,85	1.711.368,27
02	Sistema integrato di sicurezza urbana	0,00	0,00	10.638,78	0,00	0,00	0,00	0,00	0,00	0,00	0,00	10.638,78
	TOTALE MISSIONE 3 - Ordine pubblico e sicurezza	***1.132.676,74***	***70.684,24***	***482.213,90***	***0,00***	***0,00***	***0,00***	***0,00***	***0,00***	***20.822,32***	***15.609,85***	***1.722.007,05***

Comune di Lodi

PROSPETTO DELLE SPESE DI BILANCIO PER MISSIONI, PROGRAMMI E MACROAGGREGATI
SPESE CORRENTI - PAGAMENTI IN C/COMPETENZA

	MISSIONI E PROGRAMMI \ MACROAGGREGATI	Redditi da lavoro dipendente	Imposte e tasse a carico dell'ente	Acquisto di beni e servizi	Trasferimenti correnti	Trasferimenti di tributi	Fondi perequativi	Interessi passivi	Altre spese per redditi da capitale	Rimborsi e poste correttive delle entrate	Altre spese correnti	Totale
		101	102	103	104	105	106	107	108	109	110	100
04	***MISSIONE 4 - Istruzione e diritto allo studio***											
01	Istruzione prescolastica	123.231,63	8.568,96	237.890,59	376.386,94	0,00	0,00	0,00	0,00	0,00	0,00	746.078,12
02	Altri ordini di istruzione non universitaria	0,00	0,00	826.565,21	90.954,83	0,00	0,00	0,00	0,00	0,00	0,00	917.520,04
04	Istruzione universitaria	0,00	0,00	0,00	0,00	0,00	0,00	0,00	0,00	0,00	0,00	0,00
05	Istruzione tecnica superiore	0,00	0,00	0,00	52.454,96	0,00	0,00	0,00	0,00	0,00	0,00	52.454,96
06	Servizi ausiliari all'istruzione	58.531,33	1.997,54	3.433.822,36	70.421,14	0,00	0,00	0,00	0,00	3.191,70	0,00	3.567.964,07
07	Diritto allo studio	0,00	0,00	0,00	0,00	0,00	0,00	0,00	0,00	0,00	0,00	0,00
	TOTALE MISSIONE 4 - Istruzione e diritto allo studio	***181.762,96***	***10.566,50***	***4.498.278,16***	***590.217,87***	***0,00***	***0,00***	***0,00***	***0,00***	***3.191,70***	***0,00***	***5.284.017,19***
05	***MISSIONE 5 - Tutela e valorizzazione dei beni e delle attività culturali***											
01	Valorizzazione dei beni di interesse storico	0,00	0,00	9.568,65	0,00	0,00	0,00	0,00	0,00	0,00	0,00	9.568,65
02	Attività culturali e interventi diversi nel settore culturale	347.994,19	42.290,22	1.078.389,23	9.200,00	0,00	0,00	0,00	0,00	0,00	0,00	1.477.873,64
	TOTALE MISSIONE 5 - Tutela e valorizzazione dei beni e delle attività culturali	***347.994,19***	***42.290,22***	***1.087.957,88***	***9.200,00***	***0,00***	***0,00***	***0,00***	***0,00***	***0,00***	***0,00***	***1.487.442,29***
06	***MISSIONE 6 - Politiche giovanili, sport e tempo libero***											
01	Sport e tempo libero	51.148,05	3.395,98	157.434,66	0,00	0,00	0,00	0,00	0,00	0,00	0,00	211.978,69
02	Giovani	115.064,49	7.732,09	53.472,21	800,00	0,00	0,00	0,00	0,00	0,00	0,00	177.068,79
	TOTALE MISSIONE 6 - Politiche giovanili, sport e tempo libero	***166.212,54***	***11.128,07***	***210.906,87***	***800,00***	***0,00***	***0,00***	***0,00***	***0,00***	***0,00***	***0,00***	***389.047,48***
07	***MISSIONE 7 - Turismo***											
01	Sviluppo e valorizzazione del turismo	0,00	0,00	72.811,06	2.366,00	0,00	0,00	0,00	0,00	0,00	0,00	75.177,06
	TOTALE MISSIONE 7 - Turismo	***0,00***	***0,00***	***72.811,06***	***2.366,00***	***0,00***	***0,00***	***0,00***	***0,00***	***0,00***	***0,00***	***75.177,06***

Comune di Lodi

PROSPETTO DELLE SPESE DI BILANCIO PER MISSIONI, PROGRAMMI E MACROAGGREGATI
SPESE CORRENTI - PAGAMENTI IN C/COMPETENZA

	MISSIONI E PROGRAMMI \ MACROAGGREGATI	Redditi da lavoro dipendente	Imposte e tasse a carico dell'ente	Acquisto di beni e servizi	Trasferimenti correnti	Trasferimenti di tributi	Fondi perequativi	Interessi passivi	Altre spese per redditi da capitale	Rimborsi e poste correttive delle entrate	Altre spese correnti	Totale
		101	102	103	104	105	106	107	108	109	110	100
08	***MISSIONE 8 - Assetto del territorio ed edilizia abitativa***											
01	Urbanistica e assetto del territorio	165.108,43	11.042,79	15.877,95	0,00	0,00	0,00	0,00	0,00	0,00	22.500,00	214.529,17
02	Edilizia residenziale pubblica e locale e piani di edilzia economico-popolare	0,00	0,00	132.906,31	0,00	0,00	0,00	0,00	0,00	0,00	0,00	132.906,31
	TOTALE MISSIONE 8 - Assetto del territorio ed edilizia abitativa	***165.108,43***	***11.042,79***	***148.784,26***	***0,00***	***0,00***	***0,00***	***0,00***	***0,00***	***0,00***	***22.500,00***	***347.435,48***
09	***MISSIONE 9 - Sviluppo sostenibile e tutela del territorio e dell'ambiente***											
01	Difesa del suolo	101.618,87	6.806,58	18.449,86	0,00	0,00	0,00	0,00	0,00	0,00	0,00	126.875,31
02	Tutela, valorizzazione e recupero ambientale	0,00	0,00	623.100,86	32.000,00	0,00	0,00	0,00	0,00	0,00	0,00	655.100,86
03	Rifiuti	0,00	0,00	6.635.844,41	0,00	0,00	0,00	0,00	0,00	0,00	0,00	6.635.844,41
04	Servizio idrico integrato	0,00	0,00	0,00	0,00	0,00	0,00	0,00	0,00	0,00	0,00	0,00
05	Aree protette, parchi naturali, protezione naturalistica e forestazione	0,00	0,00	19.590,95	70.163,76	0,00	0,00	0,00	0,00	0,00	495,00	90.249,71
06	Tutela e valorizzazione delle risorse idriche	0,00	0,00	0,00	0,00	0,00	0,00	0,00	0,00	0,00	0,00	0,00
07	Sviluppo sostenibile territorio montano piccoli Comuni	0,00	0,00	0,00	0,00	0,00	0,00	0,00	0,00	0,00	0,00	0,00
08	Qualità dell'aria e riduzione dell'inquinamento	0,00	0,00	0,00	0,00	0,00	0,00	0,00	0,00	0,00	0,00	0,00
	TOTALE MISSIONE 9 - Sviluppo sostenibile e tutela del territorio e dell'ambiente	***101.618,87***	***6.806,58***	***7.296.986,08***	***102.163,76***	***0,00***	***0,00***	***0,00***	***0,00***	***0,00***	***495,00***	***7.508.070,29***
10	***MISSIONE 10 - Trasporti e diritto alla mobilità***											
01	Trasporto ferroviario	0,00	0,00	0,00	0,00	0,00	0,00	0,00	0,00	0,00	0,00	0,00
02	Trasporto pubblico locale	0,00	0,00	0,00	360.041,50	0,00	0,00	0,00	0,00	0,00	0,00	360.041,50
03	Trasporto per vie d'acqua	0,00	0,00	0,00	0,00	0,00	0,00	0,00	0,00	0,00	0,00	0,00
04	Altre modalità di trasporto	0,00	0,00	0,00	0,00	0,00	0,00	0,00	0,00	0,00	0,00	0,00
05	Viabilità e infrastrutture stradali	196.843,56	9.163,86	1.588.134,70	11.500,00	0,00	0,00	0,00	0,00	0,00	1.413,00	1.807.055,12
	TOTALE MISSIONE 10 - Trasporti e diritto alla mobilità	***196.843,56***	***9.163,86***	***1.588.134,70***	***371.541,50***	***0,00***	***0,00***	***0,00***	***0,00***	***0,00***	***1.413,00***	***2.167.096,62***

Comune di Lodi

PROSPETTO DELLE SPESE DI BILANCIO PER MISSIONI, PROGRAMMI E MACROAGGREGATI
SPESE CORRENTI - PAGAMENTI IN C/COMPETENZA

	MISSIONI E PROGRAMMI \ MACROAGGREGATI	Redditi da lavoro dipendente	Imposte e tasse a carico dell'ente	Acquisto di beni e servizi	Trasferimenti correnti	Trasferimenti di tributi	Fondi perequativi	Interessi passivi	Altre spese per redditi da capitale	Rimborsi e poste correttive delle entrate	Altre spese correnti	Totale
		101	102	103	104	105	106	107	108	109	110	100
11	***MISSIONE 11 - Soccorso civile***											
01	Sistema di protezione civile	0,00	0,00	31.873,36	0,00	0,00	0,00	0,00	0,00	0,00	495,00	32.368,36
02	Interventi a seguito di calamità naturali	0,00	0,00	0,00	0,00	0,00	0,00	0,00	0,00	0,00	0,00	0,00
	TOTALE MISSIONE 11 - Soccorso civile	***0,00***	***0,00***	***31.873,36***	***0,00***	***0,00***	***0,00***	***0,00***	***0,00***	***0,00***	***495,00***	***32.368,36***
12	***MISSIONE 12 - Diritti sociali, politiche sociali e famiglia***											
01	Interventi per l'infanzia e i minori e per asili nido	419.578,20	404,85	4.007.886,77	12.500,00	0,00	0,00	0,00	0,00	153,00	0,00	4.440.522,82
02	Interventi per la disabilità	0,00	0,00	1.649.878,35	56.733,16	0,00	0,00	0,00	0,00	0,00	0,00	1.706.611,51
03	Interventi per gli anziani	72.879,43	5.254,36	1.243.487,91	0,00	0,00	0,00	0,00	0,00	0,00	0,00	1.321.621,70
04	Interventi per soggetti a rischio di esclusione sociale	591.791,31	40.480,15	741.229,91	466.367,15	0,00	0,00	0,00	0,00	0,00	2.540,50	1.842.409,02
05	Interventi per le famiglie	0,00	0,00	0,00	0,00	0,00	0,00	0,00	0,00	0,00	0,00	0,00
06	Interventi per il diritto alla casa	0,00	0,00	0,00	0,00	0,00	0,00	0,00	0,00	0,00	0,00	0,00
07	Programmazione e governo della rete dei servizi sociosanitari e sociali	0,00	0,00	0,00	12.000,00	0,00	0,00	0,00	0,00	0,00	0,00	12.000,00
08	Cooperazione e associazionismo	0,00	0,00	0,00	0,00	0,00	0,00	0,00	0,00	0,00	0,00	0,00
09	Servizio necroscopico e cimiteriale	257.752,88	17.421,17	369.539,44	0,00	0,00	0,00	0,00	0,00	649,04	820,00	646.182,53
	TOTALE MISSIONE 12 - Diritti sociali, politiche sociali e famiglia	***1.342.001,82***	***63.560,53***	***8.012.022,38***	***547.600,31***	***0,00***	***0,00***	***0,00***	***0,00***	***802,04***	***3.360,50***	***9.969.347,58***
13	***MISSIONE 13 - Tutela della salute***											
01	Servizio sanitario regionale - finanziamento ordinario corrente per la garanzia dei LEA	0,00	0,00	0,00	0,00	0,00	0,00	0,00	0,00	0,00	0,00	0,00
02	Servizio sanitario regionale - finanziamento aggiuntivo corrente per livelli di assistenza superiori ai LEA	0,00	0,00	0,00	0,00	0,00	0,00	0,00	0,00	0,00	0,00	0,00
03	Servizio sanitario regionale - finanziamento aggiuntivo corrente per la copertura dello squilibrio di bilancio corrente	0,00	0,00	0,00	0,00	0,00	0,00	0,00	0,00	0,00	0,00	0,00
06	Servizio sanitario regionale - restituzione maggiori gettiti SSN	0,00	0,00	0,00	0,00	0,00	0,00	0,00	0,00	0,00	0,00	0,00
07	Ulteriori spese in materia sanitaria	0,00	0,00	0,00	0,00	0,00	0,00	0,00	0,00	0,00	0,00	0,00
	TOTALE MISSIONE 13 - Tutela della salute	***0,00***	***0,00***	***0,00***	***0,00***	***0,00***	***0,00***	***0,00***	***0,00***	***0,00***	***0,00***	***0,00***

Comune di Lodi

PROSPETTO DELLE SPESE DI BILANCIO PER MISSIONI, PROGRAMMI E MACROAGGREGATI
SPESE CORRENTI - PAGAMENTI IN C/COMPETENZA

	MISSIONI E PROGRAMMI \ MACROAGGREGATI	Redditi da lavoro dipendente	Imposte e tasse a carico dell'ente	Acquisto di beni e servizi	Trasferimenti correnti	Trasferimenti di tributi	Fondi perequativi	Interessi passivi	Altre spese per redditi da capitale	Rimborsi e poste correttive delle entrate	Altre spese correnti	Totale
		101	102	103	104	105	106	107	108	109	110	100
14	***MISSIONE 14 - Sviluppo economico e competitività***											
01	Industria, e PMI e Artigianato	0,00	0,00	0,00	0,00	0,00	0,00	0,00	0,00	0,00	0,00	0,00
02	Commercio - reti distributive - tutela dei consumatori	27.117,39	1.811,85	0,00	0,00	0,00	0,00	0,00	0,00	0,00	0,00	28.929,24
03	Ricerca e innovazione	0,00	0,00	0,00	0,00	0,00	0,00	0,00	0,00	0,00	0,00	0,00
04	Reti e altri servizi di pubblica utilità	86.374,00	5.882,65	0,00	0,00	0,00	0,00	0,00	0,00	0,00	0,00	92.256,65
	TOTALE MISSIONE 14 - Sviluppo economico e competitività	***113.491,39***	***7.694,50***	***0,00***	***0,00***	***0,00***	***0,00***	***0,00***	***0,00***	***0,00***	***0,00***	***121.185,89***
15	***MISSIONE 15 - Politiche per il lavoro e la formazione professionale***											
01	Servizi per lo sviluppo del mercato del lavoro	0,00	0,00	0,00	0,00	0,00	0,00	0,00	0,00	0,00	0,00	0,00
02	Formazione professionale	0,00	0,00	0,00	0,00	0,00	0,00	0,00	0,00	0,00	0,00	0,00
03	Sostegno all'occupazione	0,00	0,00	0,00	0,00	0,00	0,00	0,00	0,00	0,00	0,00	0,00
	TOTALE MISSIONE 15 - Politiche per il lavoro e la formazione professionale	***0,00***	***0,00***	***0,00***	***0,00***	***0,00***	***0,00***	***0,00***	***0,00***	***0,00***	***0,00***	***0,00***
16	***MISSIONE 16 - Agricoltura, politiche agroalimentari e pesca***											
01	Sviluppo del settore agricolo e del sistema agroalimentare	0,00	0,00	0,00	0,00	0,00	0,00	0,00	0,00	0,00	0,00	0,00
02	Caccia e pesca	0,00	0,00	0,00	0,00	0,00	0,00	0,00	0,00	0,00	0,00	0,00
	TOTALE MISSIONE 16 - Agricoltura, politiche agroalimentari e pesca	***0,00***	***0,00***	***0,00***	***0,00***	***0,00***	***0,00***	***0,00***	***0,00***	***0,00***	***0,00***	***0,00***
17	***MISSIONE 17 - Energia e diversificazione delle fonti energetiche***											
01	Fonti energetiche	0,00	0,00	4.632,95	0,00	0,00	0,00	0,00	0,00	0,00	0,00	4.632,95
	TOTALE MISSIONE 17 - Energia e diversificazione delle fonti energetiche	***0,00***	***0,00***	***4.632,95***	***0,00***	***0,00***	***0,00***	***0,00***	***0,00***	***0,00***	***0,00***	***4.632,95***

Comune di Lodi

PROSPETTO DELLE SPESE DI BILANCIO PER MISSIONI, PROGRAMMI E MACROAGGREGATI
SPESE CORRENTI - PAGAMENTI IN C/COMPETENZA

	MISSIONI E PROGRAMMI \ MACROAGGREGATI	Redditi da lavoro dipendente	Imposte e tasse a carico dell'ente	Acquisto di beni e servizi	Trasferimenti correnti	Trasferimenti di tributi	Fondi perequativi	Interessi passivi	Altre spese per redditi da capitale	Rimborsi e poste correttive delle entrate	Altre spese correnti	Totale
		101	102	103	104	105	106	107	108	109	110	100
18	***MISSIONE 18 - Relazioni con le altre autonomie territoriali e locali***											
01	Relazioni finanziarie con le altre autonomie territoriali	0,00	0,00	0,00	0,00	0,00	0,00	0,00	0,00	0,00	0,00	0,00
	TOTALE MISSIONE 18 - Relazioni con le altre autonomie territoriali e locali	***0,00***	***0,00***	***0,00***	***0,00***	***0,00***	***0,00***	***0,00***	***0,00***	***0,00***	***0,00***	***0,00***
19	***MISSIONE 19 - Relazioni internazionali***											
01	Relazioni internazionali e Cooperazione allo sviluppo	0,00	0,00	0,00	0,00	0,00	0,00	0,00	0,00	0,00	0,00	0,00
	TOTALE MISSIONE 19 - Relazioni internazionali	***0,00***	***0,00***	***0,00***	***0,00***	***0,00***	***0,00***	***0,00***	***0,00***	***0,00***	***0,00***	***0,00***
20	***MISSIONE 20 - Fondi e accantonamenti***											
01	Fondo di riserva	0,00	0,00	0,00	0,00	0,00	0,00	0,00	0,00	0,00	0,00	0,00
02	Fondo crediti di dubbia esigibilità	0,00	0,00	0,00	0,00	0,00	0,00	0,00	0,00	0,00	0,00	0,00
03	Altri fondi	0,00	0,00	0,00	0,00	0,00	0,00	0,00	0,00	0,00	0,00	0,00
	TOTALE MISSIONE 20 - Fondi e accantonamenti	***0,00***	***0,00***	***0,00***	***0,00***	***0,00***	***0,00***	***0,00***	***0,00***	***0,00***	***0,00***	***0,00***
50	***MISSIONE 50 - Debito pubblico***											
01	Quota interessi ammortamento mutui e prestiti obbligazionari	0,00	0,00	0,00	0,00	0,00	0,00	537.927,04	0,00	0,00	0,00	537.927,04
02	Quota capitale ammortamento mutui e prestiti obbligazionari	0,00	0,00	0,00	0,00	0,00	0,00	0,00	0,00	0,00	0,00	0,00
	TOTALE MISSIONE 50 - Debito pubblico	***0,00***	***0,00***	***0,00***	***0,00***	***0,00***	***0,00***	***537.927,04***	***0,00***	***0,00***	***0,00***	***537.927,04***
60	***MISSIONE 60 - Anticipazioni finanziarie***											
01	Restituzione anticipazioni di tesoreria	0,00	0,00	0,00	0,00	0,00	0,00	0,00	0,00	0,00	0,00	0,00
	TOTALE MISSIONE 60 - Anticipazioni finanziarie	***0,00***	***0,00***	***0,00***	***0,00***	***0,00***	***0,00***	***0,00***	***0,00***	***0,00***	***0,00***	***0,00***

Comune di Lodi

PROSPETTO DELLE SPESE DI BILANCIO PER MISSIONI, PROGRAMMI E MACROAGGREGATI
SPESE CORRENTI - PAGAMENTI IN C/COMPETENZA

	MISSIONI E PROGRAMMI \ MACROAGGREGATI	Redditi da lavoro dipendente	Imposte e tasse a carico dell'ente	Acquisto di beni e servizi	Trasferimenti correnti	Trasferimenti di tributi	Fondi perequativi	Interessi passivi	Altre spese per redditi da capitale	Rimborsi e poste correttive delle entrate	Altre spese correnti	Totale
		101	102	103	104	105	106	107	108	109	110	100
	TOTALE MACROAGGREGATI	***7.255.277,73***	***526.199,09***	***26.071.596,75***	***1.653.224,44***	***0,00***	***0,00***	***537.927,04***	***0,00***	***161.306,91***	***867.358,29***	***37.072.890,25***
01	***MISSIONE 1 - Servizi istituzionali, generali e di gestione***											
01	Organi istituzionali	0,00	0,00	0,00	0,00	0,00	0,00	0,00	0,00	0,00	0,00	0,00
02	Segreteria generale	0,00	0,00	0,00	0,00	0,00	0,00	0,00	0,00	0,00	0,00	0,00
03	Gestione economica, finanziaria, programmazione e provveditorato	0,00	0,00	0,00	0,00	0,00	0,00	0,00	0,00	0,00	0,00	0,00
04	Gestione delle entrate tributarie e servizi fiscali	0,00	0,00	0,00	0,00	0,00	0,00	0,00	0,00	0,00	0,00	0,00
05	Gestione dei beni demaniali e patrimoniali	0,00	273.842,32	0,00	0,00	0,00	273.842,32	0,00	0,00	0,00	0,00	0,00
06	Ufficio tecnico	0,00	3.622.781,04	0,00	0,00	0,00	3.622.781,04	0,00	0,00	0,00	0,00	0,00
07	Elezioni e consultazioni popolari - Anagrafe e stato civile	0,00	0,00	0,00	0,00	0,00	0,00	0,00	0,00	0,00	0,00	0,00
08	Statistica e sistemi informativi	0,00	3.215,92	0,00	0,00	0,00	3.215,92	0,00	0,00	0,00	0,00	0,00
09	Assistenza tecnico-amministrativa agli enti locali	0,00	0,00	0,00	0,00	0,00	0,00	0,00	0,00	0,00	0,00	0,00
10	Risorse umane	0,00	0,00	0,00	0,00	0,00	0,00	0,00	0,00	0,00	0,00	0,00
11	Altri servizi generali	0,00	545,00	0,00	0,00	0,00	545,00	0,00	0,00	0,00	0,00	0,00
	TOTALE MISSIONE 1 - Servizi istituzionali, generali e di gestione	***0,00***	***3.900.384,28***	***0,00***	***0,00***	***0,00***	***3.900.384,28***	***0,00***	***0,00***	***0,00***	***0,00***	***0,00***
02	***MISSIONE 2 - Giustizia***											
01	Uffici giudiziari	0,00	0,00	0,00	0,00	0,00	0,00	0,00	0,00	0,00	0,00	0,00
02	Casa circondariale ed altri servizi	0,00	0,00	0,00	0,00	0,00	0,00	0,00	0,00	0,00	0,00	0,00
	TOTALE MISSIONE 2 - Giustizia	***0,00***	***0,00***	***0,00***	***0,00***	***0,00***	***0,00***	***0,00***	***0,00***	***0,00***	***0,00***	***0,00***
03	***MISSIONE 3 - Ordine pubblico e sicurezza***											
01	Polizia locale e amministrativa	0,00	83.667,60	0,00	0,00	0,00	83.667,60	0,00	0,00	0,00	0,00	0,00
02	Sistema integrato di sicurezza urbana	0,00	1.599,42	0,00	0,00	0,00	1.599,42	0,00	0,00	0,00	0,00	0,00
	TOTALE MISSIONE 3 - Ordine pubblico e sicurezza	***0,00***	***85.267,02***	***0,00***	***0,00***	***0,00***	***85.267,02***	***0,00***	***0,00***	***0,00***	***0,00***	***0,00***

Comune di Lodi

PROSPETTO DELLE SPESE DI BILANCIO PER MISSIONI, PROGRAMMI E MACROAGGREGATI
SPESE IN CONTO CAPITALE E SPESE PER INCREMENTO DI ATTIVITA' FINANZIARIE - PAGAMENTI IN C/COMPETENZA

	MISSIONI E PROGRAMMI \ MACROAGGREGATI	Tributi in conto capitale a carico dell'ente	Investimenti fissi lordi e acquisto di terreni	Contributi agli investimenti	Altri trasferimenti in conto capitale	Altre spese in conto capitale	Totale SPESE IN CONTO CAPITALE	Acquisizioni di attività finanziarie	Concessione crediti di breve termine	Concessione crediti di medio - lungo termine	Altre spese per incremento di attività finanziarie	Totale SPESE PER INCREMENTO DI ATTIVITA' FINANZIARIE
		201	202	203	204	205	200	301	302	303	304	300
04	***MISSIONE 4 - Istruzione e diritto allo studio***											
01	Istruzione prescolastica	0,00	182.117,76	0,00	0,00	0,00	182.117,76	0,00	0,00	0,00	0,00	0,00
02	Altri ordini di istruzione non universitaria	0,00	960.042,72	0,00	0,00	0,00	960.042,72	0,00	0,00	0,00	0,00	0,00
04	Istruzione universitaria	0,00	0,00	0,00	0,00	0,00	0,00	0,00	0,00	0,00	0,00	0,00
05	Istruzione tecnica superiore	0,00	0,00	0,00	0,00	0,00	0,00	0,00	0,00	0,00	0,00	0,00
06	Servizi ausiliari all'istruzione	0,00	0,00	0,00	0,00	0,00	0,00	0,00	0,00	0,00	0,00	0,00
07	Diritto allo studio	0,00	0,00	0,00	0,00	0,00	0,00	0,00	0,00	0,00	0,00	0,00
	TOTALE MISSIONE 4 - Istruzione e diritto allo studio	***0,00***	***1.142.160,48***	***0,00***	***0,00***	***0,00***	***1.142.160,48***	***0,00***	***0,00***	***0,00***	***0,00***	***0,00***
05	***MISSIONE 5 - Tutela e valorizzazione dei beni e delle attività culturali***											
01	Valorizzazione dei beni di interesse storico	0,00	5.490,00	0,00	0,00	0,00	5.490,00	0,00	0,00	0,00	0,00	0,00
02	Attività culturali e interventi diversi nel settore culturale	0,00	37.470,62	0,00	0,00	0,00	37.470,62	0,00	0,00	0,00	0,00	0,00
	TOTALE MISSIONE 5 - Tutela e valorizzazione dei beni e delle attività culturali	***0,00***	***42.960,62***	***0,00***	***0,00***	***0,00***	***42.960,62***	***0,00***	***0,00***	***0,00***	***0,00***	***0,00***
06	***MISSIONE 6 - Politiche giovanili, sport e tempo libero***											
01	Sport e tempo libero	0,00	113.760,90	0,00	0,00	0,00	113.760,90	0,00	0,00	0,00	0,00	0,00
02	Giovani	0,00	0,00	0,00	0,00	0,00	0,00	0,00	0,00	0,00	0,00	0,00
	TOTALE MISSIONE 6 - Politiche giovanili, sport e tempo libero	***0,00***	***113.760,90***	***0,00***	***0,00***	***0,00***	***113.760,90***	***0,00***	***0,00***	***0,00***	***0,00***	***0,00***
07	***MISSIONE 7 - Turismo***											
01	Sviluppo e valorizzazione del turismo	0,00	0,00	0,00	0,00	0,00	0,00	0,00	0,00	0,00	0,00	0,00
	TOTALE MISSIONE 7 - Turismo	***0,00***	***0,00***	***0,00***	***0,00***	***0,00***	***0,00***	***0,00***	***0,00***	***0,00***	***0,00***	***0,00***

Comune di Lodi

PROSPETTO DELLE SPESE DI BILANCIO PER MISSIONI, PROGRAMMI E MACROAGGREGATI
SPESE IN CONTO CAPITALE E SPESE PER INCREMENTO DI ATTIVITA' FINANZIARIE - PAGAMENTI IN C/COMPETENZA

	MISSIONI E PROGRAMMI \ MACROAGGREGATI	Tributi in conto capitale a carico dell'ente	Investimenti fissi lordi e acquisto di terreni	Contributi agli investimenti	Altri trasferimenti in conto capitale	Altre spese in conto capitale	Totale SPESE IN CONTO CAPITALE	Acquisizioni di attività finanziarie	Concessione crediti di breve termine	Concessione crediti di medio - lungo termine	Altre spese per incremento di attività finanziarie	Totale SPESE PER INCREMENTO DI ATTIVITA' FINANZIARIE
		201	202	203	204	205	200	301	302	303	304	300
08	***MISSIONE 8 - Assetto del territorio ed edilizia abitativa***											
01	Urbanistica e assetto del territorio	0,00	0,00	0,00	0,00	9.894,25	9.894,25	0,00	0,00	0,00	0,00	0,00
02	Edilizia residenziale pubblica e locale e piani di edilzia economico-popolare	0,00	157.233,00	0,00	0,00	0,00	157.233,00	0,00	0,00	0,00	0,00	0,00
	TOTALE MISSIONE 8 - Assetto del territorio ed edilizia abitativa	***0,00***	***157.233,00***	***0,00***	***0,00***	***9.894,25***	***167.127,25***	***0,00***	***0,00***	***0,00***	***0,00***	***0,00***
09	***MISSIONE 9 - Sviluppo sostenibile e tutela del territorio e dell'ambiente***											
01	Difesa del suolo	0,00	161.197,87	0,00	0,00	0,00	161.197,87	0,00	0,00	0,00	0,00	0,00
02	Tutela, valorizzazione e recupero ambientale	0,00	19.999,99	0,00	0,00	0,00	19.999,99	0,00	0,00	0,00	0,00	0,00
03	Rifiuti	0,00	0,00	0,00	0,00	0,00	0,00	0,00	0,00	0,00	0,00	0,00
04	Servizio idrico integrato	0,00	0,00	0,00	0,00	0,00	0,00	0,00	0,00	0,00	0,00	0,00
05	Aree protette, parchi naturali, protezione naturalistica e forestazione	0,00	24.860,79	0,00	0,00	0,00	24.860,79	0,00	0,00	0,00	0,00	0,00
06	Tutela e valorizzazione delle risorse idriche	0,00	0,00	0,00	0,00	0,00	0,00	0,00	0,00	0,00	0,00	0,00
07	Sviluppo sostenibile territorio montano piccoli Comuni	0,00	0,00	0,00	0,00	0,00	0,00	0,00	0,00	0,00	0,00	0,00
08	Qualità dell'aria e riduzione dell'inquinamento	0,00	0,00	0,00	0,00	0,00	0,00	0,00	0,00	0,00	0,00	0,00
	TOTALE MISSIONE 9 - Sviluppo sostenibile e tutela del territorio e dell'ambiente	***0,00***	***206.058,65***	***0,00***	***0,00***	***0,00***	***206.058,65***	***0,00***	***0,00***	***0,00***	***0,00***	***0,00***
10	***MISSIONE 10 - Trasporti e diritto alla mobilità***											
01	Trasporto ferroviario	0,00	0,00	0,00	0,00	0,00	0,00	0,00	0,00	0,00	0,00	0,00
02	Trasporto pubblico locale	0,00	0,00	0,00	0,00	0,00	0,00	0,00	0,00	0,00	0,00	0,00
03	Trasporto per vie d'acqua	0,00	0,00	0,00	0,00	0,00	0,00	0,00	0,00	0,00	0,00	0,00
04	Altre modalità di trasporto	0,00	0,00	0,00	0,00	0,00	0,00	0,00	0,00	0,00	0,00	0,00
05	Viabilità e infrastrutture stradali	0,00	1.149.091,87	0,00	0,00	0,00	1.149.091,87	0,00	0,00	0,00	0,00	0,00
	TOTALE MISSIONE 10 - Trasporti e diritto alla mobilità	***0,00***	***1.149.091,87***	***0,00***	***0,00***	***0,00***	***1.149.091,87***	***0,00***	***0,00***	***0,00***	***0,00***	***0,00***

Comune di Lodi

PROSPETTO DELLE SPESE DI BILANCIO PER MISSIONI, PROGRAMMI E MACROAGGREGATI
SPESE IN CONTO CAPITALE E SPESE PER INCREMENTO DI ATTIVITA' FINANZIARIE - PAGAMENTI IN C/COMPETENZA

	MISSIONI E PROGRAMMI \ MACROAGGREGATI	Tributi in conto capitale a carico dell'ente	Investimenti fissi lordi e acquisto di terreni	Contributi agli investimenti	Altri trasferimenti in conto capitale	Altre spese in conto capitale	Totale SPESE IN CONTO CAPITALE	Acquisizioni di attività finanziarie	Concessione crediti di breve termine	Concessione crediti di medio - lungo termine	Altre spese per incremento di attività finanziarie	Totale SPESE PER INCREMENTO DI ATTIVITA' FINANZIARIE
		201	202	203	204	205	200	301	302	303	304	300
11	***MISSIONE 11 - Soccorso civile***											
01	Sistema di protezione civile	0,00	2.062,00	0,00	0,00	0,00	2.062,00	0,00	0,00	0,00	0,00	0,00
02	Interventi a seguito di calamità naturali	0,00	0,00	0,00	0,00	0,00	0,00	0,00	0,00	0,00	0,00	0,00
	TOTALE MISSIONE 11 - Soccorso civile	***0,00***	***2.062,00***	***0,00***	***0,00***	***0,00***	***2.062,00***	***0,00***	***0,00***	***0,00***	***0,00***	***0,00***
12	***MISSIONE 12 - Diritti sociali, politiche sociali e famiglia***											
01	Interventi per l'infanzia e i minori e per asili nido	0,00	21.943,12	0,00	0,00	0,00	21.943,12	0,00	0,00	0,00	0,00	0,00
02	Interventi per la disabilità	0,00	0,00	0,00	0,00	0,00	0,00	0,00	0,00	0,00	0,00	0,00
03	Interventi per gli anziani	0,00	1.518,97	0,00	0,00	0,00	1.518,97	0,00	0,00	0,00	0,00	0,00
04	Interventi per soggetti a rischio di esclusione sociale	0,00	0,00	0,00	0,00	0,00	0,00	0,00	0,00	0,00	0,00	0,00
05	Interventi per le famiglie	0,00	0,00	0,00	0,00	0,00	0,00	0,00	0,00	0,00	0,00	0,00
06	Interventi per il diritto alla casa	0,00	0,00	0,00	0,00	0,00	0,00	0,00	0,00	0,00	0,00	0,00
07	Programmazione e governo della rete dei servizi sociosanitari e sociali	0,00	0,00	0,00	0,00	0,00	0,00	0,00	0,00	0,00	0,00	0,00
08	Cooperazione e associazionismo	0,00	0,00	0,00	0,00	0,00	0,00	0,00	0,00	0,00	0,00	0,00
09	Servizio necroscopico e cimiteriale	0,00	0,00	0,00	0,00	0,00	0,00	0,00	0,00	0,00	0,00	0,00
	TOTALE MISSIONE 12 - Diritti sociali, politiche sociali e famiglia	***0,00***	***23.462,09***	***0,00***	***0,00***	***0,00***	***23.462,09***	***0,00***	***0,00***	***0,00***	***0,00***	***0,00***
13	***MISSIONE 13 - Tutela della salute***											
04	Servizio sanitario regionale - ripiano di disavanzi sanitari relativi ad esercizi pregressi	0,00	0,00	0,00	0,00	0,00	0,00	0,00	0,00	0,00	0,00	0,00
05	Servizio sanitario regionale - investimenti sanitari	0,00	0,00	0,00	0,00	0,00	0,00	0,00	0,00	0,00	0,00	0,00
07	Ulteriori spese in materia sanitaria	0,00	0,00	0,00	0,00	0,00	0,00	0,00	0,00	0,00	0,00	0,00
	TOTALE MISSIONE 13 - Tutela della salute	***0,00***	***0,00***	***0,00***	***0,00***	***0,00***	***0,00***	***0,00***	***0,00***	***0,00***	***0,00***	***0,00***

Comune di Lodi

PROSPETTO DELLE SPESE DI BILANCIO PER MISSIONI, PROGRAMMI E MACROAGGREGATI
SPESE IN CONTO CAPITALE E SPESE PER INCREMENTO DI ATTIVITA' FINANZIARIE - PAGAMENTI IN C/COMPETENZA

	MISSIONI E PROGRAMMI \ MACROAGGREGATI	Tributi in conto capitale a carico dell'ente	Investimenti fissi lordi e acquisto di terreni	Contributi agli investimenti	Altri trasferimenti in conto capitale	Altre spese in conto capitale	Totale SPESE IN CONTO CAPITALE	Acquisizioni di attività finanziarie	Concessione crediti di breve termine	Concessione crediti di medio - lungo termine	Altre spese per incremento di attività finanziarie	Totale SPESE PER INCREMENTO DI ATTIVITA' FINANZIARIE
		201	202	203	204	205	200	301	302	303	304	300
14	***MISSIONE 14 - Sviluppo economico e competitività***											
01	Industria, e PMI e Artigianato	0,00	0,00	0,00	0,00	0,00	0,00	0,00	0,00	0,00	0,00	0,00
02	Commercio - reti distributive - tutela dei consumatori	0,00	0,00	0,00	0,00	0,00	0,00	0,00	0,00	0,00	0,00	0,00
03	Ricerca e innovazione	0,00	0,00	0,00	0,00	0,00	0,00	0,00	0,00	0,00	0,00	0,00
04	Reti e altri servizi di pubblica utilità	0,00	0,00	0,00	0,00	0,00	0,00	0,00	0,00	0,00	0,00	0,00
	TOTALE MISSIONE 14 - Sviluppo economico e competitività	***0,00***	***0,00***	***0,00***	***0,00***	***0,00***	***0,00***	***0,00***	***0,00***	***0,00***	***0,00***	***0,00***
15	***MISSIONE 15 - Politiche per il lavoro e la formazione professionale***											
01	Servizi per lo sviluppo del mercato del lavoro	0,00	0,00	0,00	0,00	0,00	0,00	0,00	0,00	0,00	0,00	0,00
02	Formazione professionale	0,00	0,00	0,00	0,00	0,00	0,00	0,00	0,00	0,00	0,00	0,00
03	Sostegno all'occupazione	0,00	0,00	0,00	0,00	0,00	0,00	0,00	0,00	0,00	0,00	0,00
	TOTALE MISSIONE 15 - Politiche per il lavoro e la formazione professionale	***0,00***	***0,00***	***0,00***	***0,00***	***0,00***	***0,00***	***0,00***	***0,00***	***0,00***	***0,00***	***0,00***
16	***MISSIONE 16 - Agricoltura, politiche agroalimentari e pesca***											
01	Sviluppo del settore agricolo e del sistema agroalimentare	0,00	0,00	0,00	0,00	0,00	0,00	0,00	0,00	0,00	0,00	0,00
02	Caccia e pesca	0,00	0,00	0,00	0,00	0,00	0,00	0,00	0,00	0,00	0,00	0,00
	TOTALE MISSIONE 16 - Agricoltura, politiche agroalimentari e pesca	***0,00***	***0,00***	***0,00***	***0,00***	***0,00***	***0,00***	***0,00***	***0,00***	***0,00***	***0,00***	***0,00***
17	***MISSIONE 17 - Energia e diversificazione delle fonti energetiche***											
01	Fonti energetiche	0,00	0,00	0,00	0,00	0,00	0,00	0,00	0,00	0,00	0,00	0,00
	TOTALE MISSIONE 17 - Energia e diversificazione delle fonti energetiche	***0,00***	***0,00***	***0,00***	***0,00***	***0,00***	***0,00***	***0,00***	***0,00***	***0,00***	***0,00***	***0,00***

Comune di Lodi

PROSPETTO DELLE SPESE DI BILANCIO PER MISSIONI, PROGRAMMI E MACROAGGREGATI
SPESE IN CONTO CAPITALE E SPESE PER INCREMENTO DI ATTIVITA' FINANZIARIE - PAGAMENTI IN C/COMPETENZA

	MISSIONI E PROGRAMMI \ MACROAGGREGATI	Tributi in conto capitale a carico dell'ente	Investimenti fissi lordi e acquisto di terreni	Contributi agli investimenti	Altri trasferimenti in conto capitale	Altre spese in conto capitale	Totale SPESE IN CONTO CAPITALE	Acquisizioni di attività finanziarie	Concessione crediti di breve termine	Concessione crediti di medio - lungo termine	Altre spese per incremento di attività finanziarie	Totale SPESE PER INCREMENTO DI ATTIVITA' FINANZIARIE
		201	202	203	204	205	200	301	302	303	304	300
18	***MISSIONE 18 - Relazioni con le altre autonomie territoriali e locali***											
01	Relazioni finanziarie con le altre autonomie territoriali	0,00	0,00	0,00	0,00	0,00	0,00	0,00	0,00	0,00	0,00	0,00
	TOTALE MISSIONE 18 - Relazioni con le altre autonomie territoriali e locali	***0,00***	***0,00***	***0,00***	***0,00***	***0,00***	***0,00***	***0,00***	***0,00***	***0,00***	***0,00***	***0,00***
19	***MISSIONE 19 - Relazioni internazionali***											
01	Relazioni internazionali e Cooperazione allo sviluppo	0,00	0,00	0,00	0,00	0,00	0,00	0,00	0,00	0,00	0,00	0,00
	TOTALE MISSIONE 19 - Relazioni internazionali	***0,00***	***0,00***	***0,00***	***0,00***	***0,00***	***0,00***	***0,00***	***0,00***	***0,00***	***0,00***	***0,00***
20	***MISSIONE 20 - Fondi e accantonamenti***											
01	Fondo di riserva	0,00	0,00	0,00	0,00	0,00	0,00	0,00	0,00	0,00	0,00	0,00
02	Fondo crediti di dubbia esigibilità	0,00	0,00	0,00	0,00	0,00	0,00	0,00	0,00	0,00	0,00	0,00
03	Altri fondi	0,00	0,00	0,00	0,00	0,00	0,00	0,00	0,00	0,00	0,00	0,00
	TOTALE MISSIONE 20 - Fondi e accantonamenti	***0,00***	***0,00***	***0,00***	***0,00***	***0,00***	***0,00***	***0,00***	***0,00***	***0,00***	***0,00***	***0,00***
	TOTALE MACROAGGREGATI	***0,00***	***6.822.440,91***	***0,00***	***0,00***	***9.894,25***	***6.832.335,16***	***0,00***	***0,00***	***0,00***	***0,00***	***0,00***

Comune di Lodi

PROSPETTO DELLE SPESE DI BILANCIO PER MISSIONI, PROGRAMMI E MACROAGGREGATI
SPESE CORRENTI - PAGAMENTI C/RESIDUI

	MISSIONI E PROGRAMMI \ MACROAGGREGATI	Redditi da lavoro dipendente	Imposte e tasse a carico dell'ente	Acquisto di beni e servizi	Trasferimenti correnti	Trasferimenti di tributi	Fondi perequativi	Interessi passivi	Altre spese per redditi da capitale	Rimborsi e poste correttive delle entrate	Altre spese correnti	Totale
		101	102	103	104	105	106	107	108	109	110	100
01	***MISSIONE 1 - Servizi istituzionali, generali e di gestione***											
01	Organi istituzionali	0,00	0,00	27.194,91	2.000,00	0,00	0,00	0,00	0,00	0,00	0,00	29.194,91
02	Segreteria generale	0,00	0,00	40.837,37	0,00	0,00	0,00	0,00	0,00	0,00	0,00	40.837,37
03	Gestione economica, finanziaria, programmazione e provveditorato	0,00	0,00	57.291,79	0,00	0,00	0,00	0,00	0,00	200,00	3.683,09	61.174,88
04	Gestione delle entrate tributarie e servizi fiscali	0,00	26.367,00	1.141.888,63	76.640,38	0,00	0,00	0,00	0,00	49.330,43	0,00	1.294.226,44
05	Gestione dei beni demaniali e patrimoniali	0,00	0,00	236.486,28	0,00	0,00	0,00	0,00	0,00	1.749,66	0,00	238.235,94
06	Ufficio tecnico	0,00	0,00	71.998,17	0,00	0,00	0,00	0,00	0,00	1.494,00	0,00	73.492,17
07	Elezioni e consultazioni popolari - Anagrafe e stato civile	0,00	0,00	1.640,63	0,00	0,00	0,00	0,00	0,00	0,00	0,00	1.640,63
08	Statistica e sistemi informativi	0,00	0,00	137.212,18	0,00	0,00	0,00	0,00	0,00	0,00	0,00	137.212,18
09	Assistenza tecnico-amministrativa agli enti locali	0,00	0,00	1.000,00	0,00	0,00	0,00	0,00	0,00	0,00	0,00	1.000,00
10	Risorse umane	29.724,27	20,40	29.760,17	0,00	0,00	0,00	0,00	0,00	10.396,52	0,00	69.901,36
11	Altri servizi generali	0,00	0,00	188.794,42	0,00	0,00	0,00	0,00	0,00	0,00	0,00	188.794,42
	TOTALE MISSIONE 1 - Servizi istituzionali, generali e di gestione	***29.724,27***	***26.387,40***	***1.934.104,55***	***78.640,38***	***0,00***	***0,00***	***0,00***	***0,00***	***63.170,61***	***3.683,09***	***2.135.710,30***
02	***MISSIONE 2 - Giustizia***											
01	Uffici giudiziari	0,00	0,00	0,00	0,00	0,00	0,00	0,00	0,00	0,00	0,00	0,00
02	Casa circondariale ed altri servizi	0,00	0,00	0,00	0,00	0,00	0,00	0,00	0,00	0,00	0,00	0,00
	TOTALE MISSIONE 2 - Giustizia	***0,00***	***0,00***	***0,00***	***0,00***	***0,00***	***0,00***	***0,00***	***0,00***	***0,00***	***0,00***	***0,00***
03	***MISSIONE 3 - Ordine pubblico e sicurezza***											
01	Polizia locale e amministrativa	33.259,00	0,00	119.986,84	0,00	0,00	0,00	0,00	0,00	19.008,64	0,00	172.254,48
02	Sistema integrato di sicurezza urbana	0,00	0,00	11.521,86	0,00	0,00	0,00	0,00	0,00	0,00	0,00	11.521,86
	TOTALE MISSIONE 3 - Ordine pubblico e sicurezza	***33.259,00***	***0,00***	***131.508,70***	***0,00***	***0,00***	***0,00***	***0,00***	***0,00***	***19.008,64***	***0,00***	***183.776,34***

Comune di Lodi

PROSPETTO DELLE SPESE DI BILANCIO PER MISSIONI, PROGRAMMI E MACROAGGREGATI
SPESE CORRENTI - PAGAMENTI C/RESIDUI

	MISSIONI E PROGRAMMI \ MACROAGGREGATI	Redditi da lavoro dipendente	Imposte e tasse a carico dell'ente	Acquisto di beni e servizi	Trasferimenti correnti	Trasferimenti di tributi	Fondi perequativi	Interessi passivi	Altre spese per redditi da capitale	Rimborsi e poste correttive delle entrate	Altre spese correnti	Totale
		101	102	103	104	105	106	107	108	109	110	100
04	***MISSIONE 4 - Istruzione e diritto allo studio***											
01	Istruzione prescolastica	0,00	0,00	187.081,66	7.000,00	0,00	0,00	0,00	0,00	0,00	0,00	194.081,66
02	Altri ordini di istruzione non universitaria	0,00	0,00	796.870,24	43.961,49	0,00	0,00	0,00	0,00	0,00	0,00	840.831,73
04	Istruzione universitaria	0,00	0,00	0,00	0,00	0,00	0,00	0,00	0,00	0,00	0,00	0,00
05	Istruzione tecnica superiore	0,00	0,00	0,00	20.000,00	0,00	0,00	0,00	0,00	0,00	0,00	20.000,00
06	Servizi ausiliari all'istruzione	0,00	68,00	908.858,82	109.578,86	0,00	0,00	0,00	0,00	0,00	0,00	1.018.505,68
07	Diritto allo studio	0,00	0,00	0,00	0,00	0,00	0,00	0,00	0,00	0,00	0,00	0,00
	TOTALE MISSIONE 4 - Istruzione e diritto allo studio	***0,00***	***68,00***	***1.892.810,72***	***180.540,35***	***0,00***	***0,00***	***0,00***	***0,00***	***0,00***	***0,00***	***2.073.419,07***
05	***MISSIONE 5 - Tutela e valorizzazione dei beni e delle attività culturali***											
01	Valorizzazione dei beni di interesse storico	0,00	0,00	16.065,96	0,00	0,00	0,00	0,00	0,00	0,00	0,00	16.065,96
02	Attività culturali e interventi diversi nel settore culturale	0,00	2.160,93	264.929,14	51.300,00	0,00	0,00	0,00	0,00	0,00	0,00	318.390,07
	TOTALE MISSIONE 5 - Tutela e valorizzazione dei beni e delle attività culturali	***0,00***	***2.160,93***	***280.995,10***	***51.300,00***	***0,00***	***0,00***	***0,00***	***0,00***	***0,00***	***0,00***	***334.456,03***
06	***MISSIONE 6 - Politiche giovanili, sport e tempo libero***											
01	Sport e tempo libero	0,00	0,00	77.504,13	407.687,63	0,00	0,00	0,00	0,00	0,00	0,00	485.191,76
02	Giovani	0,00	0,00	1.812,18	0,00	0,00	0,00	0,00	0,00	0,00	0,00	1.812,18
	TOTALE MISSIONE 6 - Politiche giovanili, sport e tempo libero	***0,00***	***0,00***	***79.316,31***	***407.687,63***	***0,00***	***0,00***	***0,00***	***0,00***	***0,00***	***0,00***	***487.003,94***
07	***MISSIONE 7 - Turismo***											
01	Sviluppo e valorizzazione del turismo	0,00	0,00	15.770,83	4.600,00	0,00	0,00	0,00	0,00	0,00	0,00	20.370,83
	TOTALE MISSIONE 7 - Turismo	***0,00***	***0,00***	***15.770,83***	***4.600,00***	***0,00***	***0,00***	***0,00***	***0,00***	***0,00***	***0,00***	***20.370,83***

Comune di Lodi

PROSPETTO DELLE SPESE DI BILANCIO PER MISSIONI, PROGRAMMI E MACROAGGREGATI
SPESE CORRENTI - PAGAMENTI C/RESIDUI

	MISSIONI E PROGRAMMI \ MACROAGGREGATI	Redditi da lavoro dipendente	Imposte e tasse a carico dell'ente	Acquisto di beni e servizi	Trasferimenti correnti	Trasferimenti di tributi	Fondi perequativi	Interessi passivi	Altre spese per redditi da capitale	Rimborsi e poste correttive delle entrate	Altre spese correnti	Totale
		101	102	103	104	105	106	107	108	109	110	100
08	***MISSIONE 8 - Assetto del territorio ed edilizia abitativa***											
01	Urbanistica e assetto del territorio	0,00	0,00	43.363,32	0,00	0,00	0,00	0,00	0,00	0,00	0,00	43.363,32
02	Edilizia residenziale pubblica e locale e piani di edilzia economico-popolare	0,00	0,00	114.120,51	0,00	0,00	0,00	0,00	0,00	0,00	0,00	114.120,51
	TOTALE MISSIONE 8 - Assetto del territorio ed edilizia abitativa	***0,00***	***0,00***	***157.483,83***	***0,00***	***0,00***	***0,00***	***0,00***	***0,00***	***0,00***	***0,00***	***157.483,83***
09	***MISSIONE 9 - Sviluppo sostenibile e tutela del territorio e dell'ambiente***											
01	Difesa del suolo	0,00	0,00	1.420,00	0,00	0,00	0,00	0,00	0,00	0,00	0,00	1.420,00
02	Tutela, valorizzazione e recupero ambientale	0,00	0,00	141.757,90	0,00	0,00	0,00	0,00	0,00	0,00	0,00	141.757,90
03	Rifiuti	0,00	0,00	640.660,81	0,00	0,00	0,00	0,00	0,00	0,00	0,00	640.660,81
04	Servizio idrico integrato	0,00	0,00	0,00	0,00	0,00	0,00	0,00	0,00	0,00	0,00	0,00
05	Aree protette, parchi naturali, protezione naturalistica e forestazione	0,00	0,00	26.497,29	0,00	0,00	0,00	0,00	0,00	0,00	0,00	26.497,29
06	Tutela e valorizzazione delle risorse idriche	0,00	0,00	0,00	0,00	0,00	0,00	0,00	0,00	0,00	0,00	0,00
07	Sviluppo sostenibile territorio montano piccoli Comuni	0,00	0,00	0,00	0,00	0,00	0,00	0,00	0,00	0,00	0,00	0,00
08	Qualità dell'aria e riduzione dell'inquinamento	0,00	0,00	0,00	0,00	0,00	0,00	0,00	0,00	0,00	0,00	0,00
	TOTALE MISSIONE 9 - Sviluppo sostenibile e tutela del territorio e dell'ambiente	***0,00***	***0,00***	***810.336,00***	***0,00***	***0,00***	***0,00***	***0,00***	***0,00***	***0,00***	***0,00***	***810.336,00***
10	***MISSIONE 10 - Trasporti e diritto alla mobilità***											
01	Trasporto ferroviario	0,00	0,00	0,00	0,00	0,00	0,00	0,00	0,00	0,00	0,00	0,00
02	Trasporto pubblico locale	0,00	0,00	0,00	170.639,53	0,00	0,00	0,00	0,00	0,00	0,00	170.639,53
03	Trasporto per vie d'acqua	0,00	0,00	0,00	0,00	0,00	0,00	0,00	0,00	0,00	0,00	0,00
04	Altre modalità di trasporto	0,00	0,00	0,00	0,00	0,00	0,00	0,00	0,00	0,00	0,00	0,00
05	Viabilità e infrastrutture stradali	0,00	0,00	626.301,47	0,00	0,00	0,00	0,00	0,00	0,00	0,00	626.301,47
	TOTALE MISSIONE 10 - Trasporti e diritto alla mobilità	***0,00***	***0,00***	***626.301,47***	***170.639,53***	***0,00***	***0,00***	***0,00***	***0,00***	***0,00***	***0,00***	***796.941,00***

Comune di Lodi

PROSPETTO DELLE SPESE DI BILANCIO PER MISSIONI, PROGRAMMI E MACROAGGREGATI
SPESE CORRENTI - PAGAMENTI C/RESIDUI

	MISSIONI E PROGRAMMI \ MACROAGGREGATI	Redditi da lavoro dipendente	Imposte e tasse a carico dell'ente	Acquisto di beni e servizi	Trasferimenti correnti	Trasferimenti di tributi	Fondi perequativi	Interessi passivi	Altre spese per redditi da capitale	Rimborsi e poste correttive delle entrate	Altre spese correnti	Totale
		101	102	103	104	105	106	107	108	109	110	100
11	***MISSIONE 11 - Soccorso civile***											
01	Sistema di protezione civile	0,00	0,00	39.501,35	0,00	0,00	0,00	0,00	0,00	0,00	0,00	39.501,35
02	Interventi a seguito di calamità naturali	0,00	0,00	0,00	0,00	0,00	0,00	0,00	0,00	0,00	0,00	0,00
	TOTALE MISSIONE 11 - Soccorso civile	***0,00***	***0,00***	***39.501,35***	***0,00***	***0,00***	***0,00***	***0,00***	***0,00***	***0,00***	***0,00***	***39.501,35***
12	***MISSIONE 12 - Diritti sociali, politiche sociali e famiglia***											
01	Interventi per l'infanzia e i minori e per asili nido	0,00	0,00	379.613,74	17.016,70	0,00	0,00	0,00	0,00	0,00	0,00	396.630,44
02	Interventi per la disabilità	0,00	0,00	300.540,09	19.258,66	0,00	0,00	0,00	0,00	0,00	0,00	319.798,75
03	Interventi per gli anziani	0,00	0,00	282.534,89	3.120,00	0,00	0,00	0,00	0,00	0,00	0,00	285.654,89
04	Interventi per soggetti a rischio di esclusione sociale	0,00	0,00	55.492,95	357.848,54	0,00	0,00	0,00	0,00	0,00	0,00	413.341,49
05	Interventi per le famiglie	0,00	0,00	0,00	0,00	0,00	0,00	0,00	0,00	0,00	0,00	0,00
06	Interventi per il diritto alla casa	0,00	0,00	0,00	0,00	0,00	0,00	0,00	0,00	0,00	0,00	0,00
07	Programmazione e governo della rete dei servizi sociosanitari e sociali	0,00	0,00	0,00	10.050,00	0,00	0,00	0,00	0,00	0,00	0,00	10.050,00
08	Cooperazione e associazionismo	0,00	0,00	0,00	0,00	0,00	0,00	0,00	0,00	0,00	0,00	0,00
09	Servizio necroscopico e cimiteriale	0,00	0,00	156.930,55	0,00	0,00	0,00	0,00	0,00	0,00	0,00	156.930,55
	TOTALE MISSIONE 12 - Diritti sociali, politiche sociali e famiglia	***0,00***	***0,00***	***1.175.112,22***	***407.293,90***	***0,00***	***0,00***	***0,00***	***0,00***	***0,00***	***0,00***	***1.582.406,12***
13	***MISSIONE 13 - Tutela della salute***											
01	Servizio sanitario regionale - finanziamento ordinario corrente per la garanzia dei LEA	0,00	0,00	0,00	0,00	0,00	0,00	0,00	0,00	0,00	0,00	0,00
02	Servizio sanitario regionale - finanziamento aggiuntivo corrente per livelli di assistenza superiori ai LEA	0,00	0,00	0,00	0,00	0,00	0,00	0,00	0,00	0,00	0,00	0,00
03	Servizio sanitario regionale - finanziamento aggiuntivo corrente per la copertura dello squilibrio di bilancio corrente	0,00	0,00	0,00	0,00	0,00	0,00	0,00	0,00	0,00	0,00	0,00
06	Servizio sanitario regionale - restituzione maggiori gettiti SSN	0,00	0,00	0,00	0,00	0,00	0,00	0,00	0,00	0,00	0,00	0,00
07	Ulteriori spese in materia sanitaria	0,00	0,00	0,00	0,00	0,00	0,00	0,00	0,00	0,00	0,00	0,00
	TOTALE MISSIONE 13 - Tutela della salute	***0,00***	***0,00***	***0,00***	***0,00***	***0,00***	***0,00***	***0,00***	***0,00***	***0,00***	***0,00***	***0,00***

Comune di Lodi

PROSPETTO DELLE SPESE DI BILANCIO PER MISSIONI, PROGRAMMI E MACROAGGREGATI
SPESE CORRENTI - PAGAMENTI C/RESIDUI

	MISSIONI E PROGRAMMI \ MACROAGGREGATI	Redditi da lavoro dipendente	Imposte e tasse a carico dell'ente	Acquisto di beni e servizi	Trasferimenti correnti	Trasferimenti di tributi	Fondi perequativi	Interessi passivi	Altre spese per redditi da capitale	Rimborsi e poste correttive delle entrate	Altre spese correnti	Totale
		101	102	103	104	105	106	107	108	109	110	100
14	***MISSIONE 14 - Sviluppo economico e competitività***											
01	Industria, e PMI e Artigianato	0,00	0,00	0,00	0,00	0,00	0,00	0,00	0,00	0,00	0,00	0,00
02	Commercio - reti distributive - tutela dei consumatori	0,00	0,00	34.702,70	0,00	0,00	0,00	0,00	0,00	0,00	0,00	34.702,70
03	Ricerca e innovazione	0,00	0,00	0,00	0,00	0,00	0,00	0,00	0,00	0,00	0,00	0,00
04	Reti e altri servizi di pubblica utilità	0,00	0,00	0,00	0,00	0,00	0,00	0,00	0,00	0,00	0,00	0,00
	TOTALE MISSIONE 14 - Sviluppo economico e competitività	***0,00***	***0,00***	***34.702,70***	***0,00***	***0,00***	***0,00***	***0,00***	***0,00***	***0,00***	***0,00***	***34.702,70***
15	***MISSIONE 15 - Politiche per il lavoro e la formazione professionale***											
01	Servizi per lo sviluppo del mercato del lavoro	0,00	0,00	0,00	0,00	0,00	0,00	0,00	0,00	0,00	0,00	0,00
02	Formazione professionale	0,00	0,00	0,00	0,00	0,00	0,00	0,00	0,00	0,00	0,00	0,00
03	Sostegno all'occupazione	0,00	0,00	0,00	0,00	0,00	0,00	0,00	0,00	0,00	0,00	0,00
	TOTALE MISSIONE 15 - Politiche per il lavoro e la formazione professionale	***0,00***	***0,00***	***0,00***	***0,00***	***0,00***	***0,00***	***0,00***	***0,00***	***0,00***	***0,00***	***0,00***
16	***MISSIONE 16 - Agricoltura, politiche agroalimentari e pesca***											
01	Sviluppo del settore agricolo e del sistema agroalimentare	0,00	0,00	0,00	0,00	0,00	0,00	0,00	0,00	0,00	0,00	0,00
02	Caccia e pesca	0,00	0,00	0,00	0,00	0,00	0,00	0,00	0,00	0,00	0,00	0,00
	TOTALE MISSIONE 16 - Agricoltura, politiche agroalimentari e pesca	***0,00***	***0,00***	***0,00***	***0,00***	***0,00***	***0,00***	***0,00***	***0,00***	***0,00***	***0,00***	***0,00***
17	***MISSIONE 17 - Energia e diversificazione delle fonti energetiche***											
01	Fonti energetiche	0,00	0,00	12.476,95	0,00	0,00	0,00	0,00	0,00	0,00	0,00	12.476,95
	TOTALE MISSIONE 17 - Energia e diversificazione delle fonti energetiche	***0,00***	***0,00***	***12.476,95***	***0,00***	***0,00***	***0,00***	***0,00***	***0,00***	***0,00***	***0,00***	***12.476,95***

Comune di Lodi

PROSPETTO DELLE SPESE DI BILANCIO PER MISSIONI, PROGRAMMI E MACROAGGREGATI
SPESE CORRENTI - PAGAMENTI C/RESIDUI

	MISSIONI E PROGRAMMI \ MACROAGGREGATI	Redditi da lavoro dipendente	Imposte e tasse a carico dell'ente	Acquisto di beni e servizi	Trasferimenti correnti	Trasferimenti di tributi	Fondi perequativi	Interessi passivi	Altre spese per redditi da capitale	Rimborsi e poste correttive delle entrate	Altre spese correnti	Totale
		101	102	103	104	105	106	107	108	109	110	100
18	***MISSIONE 18 - Relazioni con le altre autonomie territoriali e locali***											
01	Relazioni finanziarie con le altre autonomie territoriali	0,00	0,00	0,00	0,00	0,00	0,00	0,00	0,00	0,00	0,00	0,00
	TOTALE MISSIONE 18 - Relazioni con le altre autonomie territoriali e locali	***0,00***	***0,00***	***0,00***	***0,00***	***0,00***	***0,00***	***0,00***	***0,00***	***0,00***	***0,00***	***0,00***
19	***MISSIONE 19 - Relazioni internazionali***											
01	Relazioni internazionali e Cooperazione allo sviluppo	0,00	0,00	0,00	0,00	0,00	0,00	0,00	0,00	0,00	0,00	0,00
	TOTALE MISSIONE 19 - Relazioni internazionali	***0,00***	***0,00***	***0,00***	***0,00***	***0,00***	***0,00***	***0,00***	***0,00***	***0,00***	***0,00***	***0,00***
20	***MISSIONE 20 - Fondi e accantonamenti***											
01	Fondo di riserva	0,00	0,00	0,00	0,00	0,00	0,00	0,00	0,00	0,00	0,00	0,00
02	Fondo crediti di dubbia esigibilità	0,00	0,00	0,00	0,00	0,00	0,00	0,00	0,00	0,00	0,00	0,00
03	Altri fondi	0,00	0,00	0,00	0,00	0,00	0,00	0,00	0,00	0,00	0,00	0,00
	TOTALE MISSIONE 20 - Fondi e accantonamenti	***0,00***	***0,00***	***0,00***	***0,00***	***0,00***	***0,00***	***0,00***	***0,00***	***0,00***	***0,00***	***0,00***
50	***MISSIONE 50 - Debito pubblico***											
01	Quota interessi ammortamento mutui e prestiti obbligazionari	0,00	0,00	0,00	0,00	0,00	0,00	0,00	0,00	0,00	0,00	0,00
02	Quota capitale ammortamento mutui e prestiti obbligazionari	0,00	0,00	0,00	0,00	0,00	0,00	0,00	0,00	0,00	0,00	0,00
	TOTALE MISSIONE 50 - Debito pubblico	***0,00***	***0,00***	***0,00***	***0,00***	***0,00***	***0,00***	***0,00***	***0,00***	***0,00***	***0,00***	***0,00***
60	***MISSIONE 60 - Anticipazioni finanziarie***											
01	Restituzione anticipazioni di tesoreria	0,00	0,00	0,00	0,00	0,00	0,00	0,00	0,00	0,00	0,00	0,00
	TOTALE MISSIONE 60 - Anticipazioni finanziarie	***0,00***	***0,00***	***0,00***	***0,00***	***0,00***	***0,00***	***0,00***	***0,00***	***0,00***	***0,00***	***0,00***

Comune di Lodi

PROSPETTO DELLE SPESE DI BILANCIO PER MISSIONI, PROGRAMMI E MACROAGGREGATI
SPESE CORRENTI - PAGAMENTI C/RESIDUI

	MISSIONI E PROGRAMMI \ MACROAGGREGATI	Redditi da lavoro dipendente	Imposte e tasse a carico dell'ente	Acquisto di beni e servizi	Trasferimenti correnti	Trasferimenti di tributi	Fondi perequativi	Interessi passivi	Altre spese per redditi da capitale	Rimborsi e poste correttive delle entrate	Altre spese correnti	Totale
		101	102	103	104	105	106	107	108	109	110	100
	TOTALE MACROAGGREGATI	***62.983,27***	***28.616,33***	***7.190.420,73***	***1.300.701,79***	***0,00***	***0,00***	***0,00***	***0,00***	***82.179,25***	***3.683,09***	***8.668.584,46***
01	***MISSIONE 1 - Servizi istituzionali, generali e di gestione***											
01	Organi istituzionali	0,00	0,00	0,00	0,00	0,00	0,00	0,00	0,00	0,00	0,00	0,00
02	Segreteria generale	0,00	0,00	0,00	0,00	0,00	0,00	0,00	0,00	0,00	0,00	0,00
03	Gestione economica, finanziaria, programmazione e provveditorato	0,00	0,00	0,00	0,00	0,00	0,00	0,00	0,00	0,00	0,00	0,00
04	Gestione delle entrate tributarie e servizi fiscali	0,00	0,00	0,00	0,00	0,00	0,00	0,00	0,00	0,00	0,00	0,00
05	Gestione dei beni demaniali e patrimoniali	0,00	282.429,39	0,00	0,00	0,00	282.429,39	0,00	0,00	0,00	0,00	0,00
06	Ufficio tecnico	0,00	353.398,83	0,00	0,00	0,00	353.398,83	0,00	0,00	0,00	0,00	0,00
07	Elezioni e consultazioni popolari - Anagrafe e stato civile	0,00	0,00	0,00	0,00	0,00	0,00	0,00	0,00	0,00	0,00	0,00
08	Statistica e sistemi informativi	0,00	0,00	0,00	0,00	0,00	0,00	0,00	0,00	0,00	0,00	0,00
09	Assistenza tecnico-amministrativa agli enti locali	0,00	0,00	0,00	0,00	0,00	0,00	0,00	0,00	0,00	0,00	0,00
10	Risorse umane	0,00	0,00	0,00	0,00	0,00	0,00	0,00	0,00	0,00	0,00	0,00
11	Altri servizi generali	0,00	545,00	0,00	0,00	0,00	545,00	0,00	0,00	0,00	0,00	0,00
	TOTALE MISSIONE 1 - Servizi istituzionali, generali e di gestione	***0,00***	***636.373,22***	***0,00***	***0,00***	***0,00***	***636.373,22***	***0,00***	***0,00***	***0,00***	***0,00***	***0,00***
02	***MISSIONE 2 - Giustizia***											
01	Uffici giudiziari	0,00	0,00	0,00	0,00	0,00	0,00	0,00	0,00	0,00	0,00	0,00
02	Casa circondariale ed altri servizi	0,00	0,00	0,00	0,00	0,00	0,00	0,00	0,00	0,00	0,00	0,00
	TOTALE MISSIONE 2 - Giustizia	***0,00***	***0,00***	***0,00***	***0,00***	***0,00***	***0,00***	***0,00***	***0,00***	***0,00***	***0,00***	***0,00***
03	***MISSIONE 3 - Ordine pubblico e sicurezza***											
01	Polizia locale e amministrativa	0,00	45.140,00	0,00	0,00	0,00	45.140,00	0,00	0,00	0,00	0,00	0,00
02	Sistema integrato di sicurezza urbana	0,00	2.500,00	0,00	0,00	0,00	2.500,00	0,00	0,00	0,00	0,00	0,00
	TOTALE MISSIONE 3 - Ordine pubblico e sicurezza	***0,00***	***47.640,00***	***0,00***	***0,00***	***0,00***	***47.640,00***	***0,00***	***0,00***	***0,00***	***0,00***	***0,00***

Comune di Lodi

PROSPETTO DELLE SPESE DI BILANCIO PER MISSIONI, PROGRAMMI E MACROAGGREGATI
SPESE IN CONTO CAPITALE E SPESE PER INCREMENTO DI ATTIVITA' FINANZIARIE - PAGAMENTI C/RESIDUI

	MISSIONI E PROGRAMMI \ MACROAGGREGATI	Tributi in conto capitale a carico dell'ente	Investimenti fissi lordi e acquisto di terreni	Contributi agli investimenti	Altri trasferimenti in conto capitale	Altre spese in conto capitale	Totale SPESE IN CONTO CAPITALE	Acquisizioni di attività finanziarie	Concessione crediti di breve termine	Concessione crediti di medio - lungo termine	Altre spese per incremento di attività finanziarie	Totale SPESE PER INCREMENTO DI ATTIVITA' FINANZIARIE
		201	202	203	204	205	200	301	302	303	304	300
04	***MISSIONE 4 - Istruzione e diritto allo studio***											
01	Istruzione prescolastica	0,00	31.054,22	0,00	0,00	0,00	31.054,22	0,00	0,00	0,00	0,00	0,00
02	Altri ordini di istruzione non universitaria	0,00	194.375,04	0,00	0,00	0,00	194.375,04	0,00	0,00	0,00	0,00	0,00
04	Istruzione universitaria	0,00	0,00	0,00	0,00	0,00	0,00	0,00	0,00	0,00	0,00	0,00
05	Istruzione tecnica superiore	0,00	0,00	0,00	0,00	0,00	0,00	0,00	0,00	0,00	0,00	0,00
06	Servizi ausiliari all'istruzione	0,00	0,00	0,00	0,00	0,00	0,00	0,00	0,00	0,00	0,00	0,00
07	Diritto allo studio	0,00	0,00	0,00	0,00	0,00	0,00	0,00	0,00	0,00	0,00	0,00
	TOTALE MISSIONE 4 - Istruzione e diritto allo studio	***0,00***	***225.429,26***	***0,00***	***0,00***	***0,00***	***225.429,26***	***0,00***	***0,00***	***0,00***	***0,00***	***0,00***
05	***MISSIONE 5 - Tutela e valorizzazione dei beni e delle attività culturali***											
01	Valorizzazione dei beni di interesse storico	0,00	10.792,56	0,00	0,00	0,00	10.792,56	0,00	0,00	0,00	0,00	0,00
02	Attività culturali e interventi diversi nel settore culturale	0,00	19.716,07	0,00	0,00	0,00	19.716,07	0,00	0,00	0,00	0,00	0,00
	TOTALE MISSIONE 5 - Tutela e valorizzazione dei beni e delle attività culturali	***0,00***	***30.508,63***	***0,00***	***0,00***	***0,00***	***30.508,63***	***0,00***	***0,00***	***0,00***	***0,00***	***0,00***
06	***MISSIONE 6 - Politiche giovanili, sport e tempo libero***											
01	Sport e tempo libero	0,00	76.217,13	0,00	0,00	0,00	76.217,13	0,00	0,00	0,00	0,00	0,00
02	Giovani	0,00	0,00	0,00	0,00	0,00	0,00	0,00	0,00	0,00	0,00	0,00
	TOTALE MISSIONE 6 - Politiche giovanili, sport e tempo libero	***0,00***	***76.217,13***	***0,00***	***0,00***	***0,00***	***76.217,13***	***0,00***	***0,00***	***0,00***	***0,00***	***0,00***
07	***MISSIONE 7 - Turismo***											
01	Sviluppo e valorizzazione del turismo	0,00	0,00	0,00	0,00	0,00	0,00	0,00	0,00	0,00	0,00	0,00
	TOTALE MISSIONE 7 - Turismo	***0,00***	***0,00***	***0,00***	***0,00***	***0,00***	***0,00***	***0,00***	***0,00***	***0,00***	***0,00***	***0,00***

Comune di Lodi

PROSPETTO DELLE SPESE DI BILANCIO PER MISSIONI, PROGRAMMI E MACROAGGREGATI
SPESE IN CONTO CAPITALE E SPESE PER INCREMENTO DI ATTIVITA' FINANZIARIE - PAGAMENTI C/RESIDUI

	MISSIONI E PROGRAMMI \ MACROAGGREGATI	Tributi in conto capitale a carico dell'ente	Investimenti fissi lordi e acquisto di terreni	Contributi agli investimenti	Altri trasferimenti in conto capitale	Altre spese in conto capitale	Totale SPESE IN CONTO CAPITALE	Acquisizioni di attività finanziarie	Concessione crediti di breve termine	Concessione crediti di medio - lungo termine	Altre spese per incremento di attività finanziarie	Totale SPESE PER INCREMENTO DI ATTIVITA' FINANZIARIE
		201	202	203	204	205	200	301	302	303	304	300
08	***MISSIONE 8 - Assetto del territorio ed edilizia abitativa***											
01	Urbanistica e assetto del territorio	0,00	32.490,44	0,00	0,00	63.923,78	96.414,22	0,00	0,00	0,00	0,00	0,00
02	Edilizia residenziale pubblica e locale e piani di edilzia economico-popolare	0,00	12.989,00	0,00	0,00	0,00	12.989,00	0,00	0,00	0,00	0,00	0,00
	TOTALE MISSIONE 8 - Assetto del territorio ed edilizia abitativa	***0,00***	***45.479,44***	***0,00***	***0,00***	***63.923,78***	***109.403,22***	***0,00***	***0,00***	***0,00***	***0,00***	***0,00***
09	***MISSIONE 9 - Sviluppo sostenibile e tutela del territorio e dell'ambiente***											
01	Difesa del suolo	0,00	142.242,73	0,00	0,00	0,00	142.242,73	0,00	0,00	0,00	0,00	0,00
02	Tutela, valorizzazione e recupero ambientale	0,00	71.370,00	0,00	0,00	0,00	71.370,00	0,00	0,00	0,00	0,00	0,00
03	Rifiuti	0,00	0,00	0,00	0,00	0,00	0,00	0,00	0,00	0,00	0,00	0,00
04	Servizio idrico integrato	0,00	0,00	0,00	0,00	0,00	0,00	0,00	0,00	0,00	0,00	0,00
05	Aree protette, parchi naturali, protezione naturalistica e forestazione	0,00	46.085,15	0,00	0,00	0,00	46.085,15	0,00	0,00	0,00	0,00	0,00
06	Tutela e valorizzazione delle risorse idriche	0,00	0,00	0,00	0,00	0,00	0,00	0,00	0,00	0,00	0,00	0,00
07	Sviluppo sostenibile territorio montano piccoli Comuni	0,00	0,00	0,00	0,00	0,00	0,00	0,00	0,00	0,00	0,00	0,00
08	Qualità dell'aria e riduzione dell'inquinamento	0,00	0,00	0,00	0,00	0,00	0,00	0,00	0,00	0,00	0,00	0,00
	TOTALE MISSIONE 9 - Sviluppo sostenibile e tutela del territorio e dell'ambiente	***0,00***	***259.697,88***	***0,00***	***0,00***	***0,00***	***259.697,88***	***0,00***	***0,00***	***0,00***	***0,00***	***0,00***
10	***MISSIONE 10 - Trasporti e diritto alla mobilità***											
01	Trasporto ferroviario	0,00	0,00	0,00	0,00	0,00	0,00	0,00	0,00	0,00	0,00	0,00
02	Trasporto pubblico locale	0,00	0,00	0,00	0,00	0,00	0,00	0,00	0,00	0,00	0,00	0,00
03	Trasporto per vie d'acqua	0,00	0,00	0,00	0,00	0,00	0,00	0,00	0,00	0,00	0,00	0,00
04	Altre modalità di trasporto	0,00	0,00	0,00	0,00	0,00	0,00	0,00	0,00	0,00	0,00	0,00
05	Viabilità e infrastrutture stradali	0,00	1.212.154,94	0,00	0,00	96.294,42	1.308.449,36	0,00	0,00	0,00	0,00	0,00
	TOTALE MISSIONE 10 - Trasporti e diritto alla mobilità	***0,00***	***1.212.154,94***	***0,00***	***0,00***	***96.294,42***	***1.308.449,36***	***0,00***	***0,00***	***0,00***	***0,00***	***0,00***

Comune di Lodi

PROSPETTO DELLE SPESE DI BILANCIO PER MISSIONI, PROGRAMMI E MACROAGGREGATI
SPESE IN CONTO CAPITALE E SPESE PER INCREMENTO DI ATTIVITA' FINANZIARIE - PAGAMENTI C/RESIDUI

	MISSIONI E PROGRAMMI \ MACROAGGREGATI	Tributi in conto capitale a carico dell'ente	Investimenti fissi lordi e acquisto di terreni	Contributi agli investimenti	Altri trasferimenti in conto capitale	Altre spese in conto capitale	Totale SPESE IN CONTO CAPITALE	Acquisizioni di attività finanziarie	Concessione crediti di breve termine	Concessione crediti di medio - lungo termine	Altre spese per incremento di attività finanziarie	Totale SPESE PER INCREMENTO DI ATTIVITA' FINANZIARIE
		201	202	203	204	205	200	301	302	303	304	300
11	***MISSIONE 11 - Soccorso civile***											
01	Sistema di protezione civile	0,00	2.062,00	0,00	0,00	0,00	2.062,00	0,00	0,00	0,00	0,00	0,00
02	Interventi a seguito di calamità naturali	0,00	0,00	0,00	0,00	0,00	0,00	0,00	0,00	0,00	0,00	0,00
	TOTALE MISSIONE 11 - Soccorso civile	***0,00***	***2.062,00***	***0,00***	***0,00***	***0,00***	***2.062,00***	***0,00***	***0,00***	***0,00***	***0,00***	***0,00***
12	***MISSIONE 12 - Diritti sociali, politiche sociali e famiglia***											
01	Interventi per l'infanzia e i minori e per asili nido	0,00	18.050,65	0,00	0,00	0,00	18.050,65	0,00	0,00	0,00	0,00	0,00
02	Interventi per la disabilità	0,00	0,00	0,00	0,00	0,00	0,00	0,00	0,00	0,00	0,00	0,00
03	Interventi per gli anziani	0,00	1.518,96	0,00	0,00	0,00	1.518,96	0,00	0,00	0,00	0,00	0,00
04	Interventi per soggetti a rischio di esclusione sociale	0,00	0,00	0,00	0,00	0,00	0,00	0,00	0,00	0,00	0,00	0,00
05	Interventi per le famiglie	0,00	0,00	0,00	0,00	0,00	0,00	0,00	0,00	0,00	0,00	0,00
06	Interventi per il diritto alla casa	0,00	0,00	0,00	0,00	0,00	0,00	0,00	0,00	0,00	0,00	0,00
07	Programmazione e governo della rete dei servizi sociosanitari e sociali	0,00	0,00	0,00	0,00	0,00	0,00	0,00	0,00	0,00	0,00	0,00
08	Cooperazione e associazionismo	0,00	0,00	0,00	0,00	0,00	0,00	0,00	0,00	0,00	0,00	0,00
09	Servizio necroscopico e cimiteriale	0,00	0,00	0,00	0,00	0,00	0,00	0,00	0,00	0,00	0,00	0,00
	TOTALE MISSIONE 12 - Diritti sociali, politiche sociali e famiglia	***0,00***	***19.569,61***	***0,00***	***0,00***	***0,00***	***19.569,61***	***0,00***	***0,00***	***0,00***	***0,00***	***0,00***
13	***MISSIONE 13 - Tutela della salute***											
04	Servizio sanitario regionale - ripiano di disavanzi sanitari relativi ad esercizi pregressi	0,00	0,00	0,00	0,00	0,00	0,00	0,00	0,00	0,00	0,00	0,00
05	Servizio sanitario regionale - investimenti sanitari	0,00	0,00	0,00	0,00	0,00	0,00	0,00	0,00	0,00	0,00	0,00
07	Ulteriori spese in materia sanitaria	0,00	0,00	0,00	0,00	0,00	0,00	0,00	0,00	0,00	0,00	0,00
	TOTALE MISSIONE 13 - Tutela della salute	***0,00***	***0,00***	***0,00***	***0,00***	***0,00***	***0,00***	***0,00***	***0,00***	***0,00***	***0,00***	***0,00***

Comune di Lodi

PROSPETTO DELLE SPESE DI BILANCIO PER MISSIONI, PROGRAMMI E MACROAGGREGATI
SPESE IN CONTO CAPITALE E SPESE PER INCREMENTO DI ATTIVITA' FINANZIARIE - PAGAMENTI C/RESIDUI

	MISSIONI E PROGRAMMI \ MACROAGGREGATI	Tributi in conto capitale a carico dell'ente	Investimenti fissi lordi e acquisto di terreni	Contributi agli investimenti	Altri trasferimenti in conto capitale	Altre spese in conto capitale	Totale SPESE IN CONTO CAPITALE	Acquisizioni di attività finanziarie	Concessione crediti di breve termine	Concessione crediti di medio - lungo termine	Altre spese per incremento di attività finanziarie	Totale SPESE PER INCREMENTO DI ATTIVITA' FINANZIARIE
		201	202	203	204	205	200	301	302	303	304	300
14	***MISSIONE 14 - Sviluppo economico e competitività***											
01	Industria, e PMI e Artigianato	0,00	0,00	0,00	0,00	0,00	0,00	0,00	0,00	0,00	0,00	0,00
02	Commercio - reti distributive - tutela dei consumatori	0,00	0,00	0,00	0,00	0,00	0,00	0,00	0,00	0,00	0,00	0,00
03	Ricerca e innovazione	0,00	0,00	0,00	0,00	0,00	0,00	0,00	0,00	0,00	0,00	0,00
04	Reti e altri servizi di pubblica utilità	0,00	0,00	0,00	0,00	0,00	0,00	0,00	0,00	0,00	0,00	0,00
	TOTALE MISSIONE 14 - Sviluppo economico e competitività	***0,00***	***0,00***	***0,00***	***0,00***	***0,00***	***0,00***	***0,00***	***0,00***	***0,00***	***0,00***	***0,00***
15	***MISSIONE 15 - Politiche per il lavoro e la formazione professionale***											
01	Servizi per lo sviluppo del mercato del lavoro	0,00	0,00	0,00	0,00	0,00	0,00	0,00	0,00	0,00	0,00	0,00
02	Formazione professionale	0,00	0,00	0,00	0,00	0,00	0,00	0,00	0,00	0,00	0,00	0,00
03	Sostegno all'occupazione	0,00	0,00	0,00	0,00	0,00	0,00	0,00	0,00	0,00	0,00	0,00
	TOTALE MISSIONE 15 - Politiche per il lavoro e la formazione professionale	***0,00***	***0,00***	***0,00***	***0,00***	***0,00***	***0,00***	***0,00***	***0,00***	***0,00***	***0,00***	***0,00***
16	***MISSIONE 16 - Agricoltura, politiche agroalimentari e pesca***											
01	Sviluppo del settore agricolo e del sistema agroalimentare	0,00	0,00	0,00	0,00	0,00	0,00	0,00	0,00	0,00	0,00	0,00
02	Caccia e pesca	0,00	0,00	0,00	0,00	0,00	0,00	0,00	0,00	0,00	0,00	0,00
	TOTALE MISSIONE 16 - Agricoltura, politiche agroalimentari e pesca	***0,00***	***0,00***	***0,00***	***0,00***	***0,00***	***0,00***	***0,00***	***0,00***	***0,00***	***0,00***	***0,00***
17	***MISSIONE 17 - Energia e diversificazione delle fonti energetiche***											
01	Fonti energetiche	0,00	0,00	0,00	0,00	0,00	0,00	0,00	0,00	0,00	0,00	0,00
	TOTALE MISSIONE 17 - Energia e diversificazione delle fonti energetiche	***0,00***	***0,00***	***0,00***	***0,00***	***0,00***	***0,00***	***0,00***	***0,00***	***0,00***	***0,00***	***0,00***

Comune di Lodi

PROSPETTO DELLE SPESE DI BILANCIO PER MISSIONI, PROGRAMMI E MACROAGGREGATI
SPESE IN CONTO CAPITALE E SPESE PER INCREMENTO DI ATTIVITA' FINANZIARIE - PAGAMENTI C/RESIDUI

	MISSIONI E PROGRAMMI \ MACROAGGREGATI	Tributi in conto capitale a carico dell'ente	Investimenti fissi lordi e acquisto di terreni	Contributi agli investimenti	Altri trasferimenti in conto capitale	Altre spese in conto capitale	Totale SPESE IN CONTO CAPITALE	Acquisizioni di attività finanziarie	Concessione crediti di breve termine	Concessione crediti di medio - lungo termine	Altre spese per incremento di attività finanziarie	Totale SPESE PER INCREMENTO DI ATTIVITA' FINANZIARIE
		201	202	203	204	205	200	301	302	303	304	300
18	***MISSIONE 18 - Relazioni con le altre autonomie territoriali e locali***											
01	Relazioni finanziarie con le altre autonomie territoriali	0,00	0,00	0,00	0,00	0,00	0,00	0,00	0,00	0,00	0,00	0,00
	TOTALE MISSIONE 18 - Relazioni con le altre autonomie territoriali e locali	***0,00***	***0,00***	***0,00***	***0,00***	***0,00***	***0,00***	***0,00***	***0,00***	***0,00***	***0,00***	***0,00***
19	***MISSIONE 19 - Relazioni internazionali***											
01	Relazioni internazionali e Cooperazione allo sviluppo	0,00	0,00	0,00	0,00	0,00	0,00	0,00	0,00	0,00	0,00	0,00
	TOTALE MISSIONE 19 - Relazioni internazionali	***0,00***	***0,00***	***0,00***	***0,00***	***0,00***	***0,00***	***0,00***	***0,00***	***0,00***	***0,00***	***0,00***
20	***MISSIONE 20 - Fondi e accantonamenti***											
01	Fondo di riserva	0,00	0,00	0,00	0,00	0,00	0,00	0,00	0,00	0,00	0,00	0,00
02	Fondo crediti di dubbia esigibilità	0,00	0,00	0,00	0,00	0,00	0,00	0,00	0,00	0,00	0,00	0,00
03	Altri fondi	0,00	0,00	0,00	0,00	0,00	0,00	0,00	0,00	0,00	0,00	0,00
	TOTALE MISSIONE 20 - Fondi e accantonamenti	***0,00***	***0,00***	***0,00***	***0,00***	***0,00***	***0,00***	***0,00***	***0,00***	***0,00***	***0,00***	***0,00***
	TOTALE MACROAGGREGATI	***0,00***	***2.555.132,11***	***0,00***	***0,00***	***160.218,20***	***2.715.350,31***	***0,00***	***0,00***	***0,00***	***0,00***	***0,00***

Comune di Lodi

RIEPILOGO SPESE PER TITOLI E MACROAGGREGATI

IMPEGNI

TITOLI E MACROAGGREGATI DI SPESA		Totale	- di cui non ricorrenti
	TITOLO 1 - Spese correnti		
101	Redditi da lavoro dipendente	7.326.101,07	37.064,88
102	Imposte e tasse a carico dell'ente	574.943,05	0,00
103	Acquisto di beni e servizi	34.830.977,79	242.858,21
104	Trasferimenti correnti	3.092.252,93	69.634,82
105	Trasferimenti di tributi (Solo per le Regioni)	0,00	0,00
106	Fondi perequativi (Solo per le Regioni)	0,00	0,00
107	Interessi passivi	537.927,04	0,00
108	Altre spese per redditi da capitale	0,00	0,00
109	Rimborsi e poste correttive delle entrate	423.263,00	16.137,09
110	Altre spese correnti	872.076,36	0,00
100	**Totale TITOLO 1**	**47.657.541,24**	**365.695,00**
	TITOLO 2 - Spese in conto capitale		
201	Tributi in conto capitale a carico dell'ente	0,00	0,00
202	Investimenti fissi lordi e acquisto di terreni	10.174.891,50	3.582.270,94
203	Contributi agli investimenti	10.592.505,00	0,00
204	Altri trasferimenti in conto capitale	0,00	0,00
205	Altre spese in conto capitale	35.380,12	35.380,12
200	**Totale TITOLO 2**	**20.802.776,62**	**3.617.651,06**
	TITOLO 3 - Spese per incremento attivita' finanziarie		
301	Acquisizioni di attivita' finanziarie	0,00	0,00
302	Concessione crediti di breve termine	0,00	0,00
303	Concessione crediti di medio-lungo termine	0,00	0,00
304	Altre spese per incremento di attivita' finanziarie	2.349.186,88	0,00
300	**Totale TITOLO 3**	**2.349.186,88**	**0,00**
	TITOLO 4 - Rimborso Prestiti		
401	Rimborso di titoli obbligazionari	0,00	0,00
402	Rimborso prestiti a breve termine	0,00	0,00
403	Rimborso mutui e altri finanziamenti a medio lungo termine	508.682,00	0,00
404	Rimborso di altre forme di indebitamento	0,00	0,00
405	Fondi per rimborso prestiti	0,00	0,00
400	**Totale TITOLO 4**	**508.682,00**	**0,00**
	TITOLO 5 - Chiusura Anticipazioni ricevute da istituto		
501	Chiusura Anticipazioni ricevute da istituto tesoriere/cassiere	0,00	0,00
500	**Totale TITOLO 5**	**0,00**	**0,00**
	TITOLO 7 - Uscite per conto terzi e partite di giro		
701	Uscite per partite di giro	5.385.681,98	0,00
702	Uscite per conto terzi	1.031.112,76	114.985,13
700	**Totale TITOLO 7**	**6.416.794,74**	**114.985,13**
	TOTALE IMPEGNI	**77.734.981,48**	**4.098.331,19**

Comune di Lodi

ACCERTAMENTI ASSUNTI NELL'ESERCIZIO DI RIFERIMENTO E NEGLI ESERCIZI PRECEDENTI IMPUTATI ALL'ANNO SUCCESSIVO CUI SI RIFERISCE IL RENDICONTO E SEGUENTI

TITOLI E TIPOLOGIE DI ENTRATA		2024		2025		Anni successivi
		Previsioni di competenza del bilancio pluriennale	Accertamenti	Previsioni di competenza del bilancio pluriennale	Accertamenti	Accertamenti
	TITOLO 1 - Entrate correnti di natura tributaria, contributiva e perequativa					
10101	Tipologia 101: Imposte, tasse e proventi assimilati	26.552.337,00	63.307,00	26.515.337,00	53.179,00	0,00
10102	Tipologia 102: Tributi destinati al finanziamento della sanità (solo per le Regioni)	0,00	0,00	0,00	0,00	0,00
10103	Tipologia 103: Tributi devoluti e regolati alle autonomie speciali (solo per le Regioni)	0,00	0,00	0,00	0,00	0,00
10104	Tipologia 104: Compartecipazioni di tributi	5.000,00	0,00	5.000,00	0,00	0,00
10301	Tipologia 301: Fondi perequativi da Amministrazioni Centrali	2.784.063,67	0,00	2.784.063,67	0,00	0,00
10302	Tipologia 302: Fondi perequativi dalla Regione o Provincia autonoma	0,00	0,00	0,00	0,00	0,00
10000	**Totale TITOLO 1**	**29.341.400,67**	**63.307,00**	**29.304.400,67**	**53.179,00**	**0,00**
	TITOLO 2 - Trasferimenti correnti					
20101	Tipologia 101: Trasferimenti correnti da Amministrazioni pubbliche	3.682.205,08	1.214.327,46	3.327.814,98	308.226,58	0,00
20102	Tipologia 102: Trasferimenti correnti da Famiglie	1.000,00	0,00	1.000,00	0,00	0,00
20103	Tipologia 103: Trasferimenti correnti da Imprese	100.000,00	0,00	50.000,00	0,00	0,00
20104	Tipologia 104: Trasferimenti correnti da Istituzioni Sociali Private	55.000,00	10.000,00	10.000,00	0,00	0,00
20105	Tipologia 105: Trasferimenti correnti dalla UE e dal Resto del Mondo	0,00	0,00	0,00	0,00	0,00
20000	**Totale TITOLO 2**	**3.838.205,08**	**1.224.327,46**	**3.388.814,98**	**308.226,58**	**0,00**
	TITOLO 3 - Entrate extratributarie					
30100	Tipologia 100: Vendita di beni e servizi e proventi derivanti dalla gestione dei beni	11.069.410,00	3.044.335,12	11.134.410,00	116.790,81	0,00
30200	Tipologia 200: Proventi derivanti dall'attività di controllo e repressione delle irregolarità e degli illeciti	2.134.700,00	0,00	2.134.700,00	0,00	0,00
30300	Tipologia 300: Interessi attivi	138.000,00	0,00	138.000,00	0,00	0,00
30400	Tipologia 400: Altre entrate da redditi di capitale	1.191.000,00	0,00	1.180.000,00	0,00	0,00
30500	Tipologia 500: Rimborsi e altre entrate correnti	1.419.366,75	28.641,25	1.382.100,00	0,00	0,00
30000	**Totale TITOLO 3**	**15.952.476,75**	**3.072.976,37**	**15.969.210,00**	**116.790,81**	**0,00**
	TITOLO 4 - Entrate in conto capitale					
40100	Tipologia 100: Tributi in conto capitale	60.000,00	0,00	60.000,00	0,00	0,00
40200	Tipologia 200: Contributi agli investimenti	5.941.883,42	5.153.034,70	8.563.588,76	6.176.389,40	0,00
40300	Tipologia 300: Altri trasferimenti in conto capitale	4.912.705,26	412.705,26	5.200.000,00	0,00	0,00
40400	Tipologia 400: Entrate da alienazione di beni materiali e immateriali	724.000,00	0,00	850.000,00	0,00	0,00
40500	Tipologia 500: Altre entrate in conto capitale	2.674.963,74	0,00	2.116.269,00	0,00	0,00
40000	**Totale TITOLO 4**	**14.313.552,42**	**5.565.739,96**	**16.789.857,76**	**6.176.389,40**	**0,00**

ACCERTAMENTI ASSUNTI NELL'ESERCIZIO DI RIFERIMENTO E NEGLI ESERCIZI PRECEDENTI IMPUTATI ALL'ANNO SUCCESSIVO CUI SI RIFERISCE IL RENDICONTO E SEGUENTI

TITOLI E TIPOLOGIE DI ENTRATA		2024		2025		Anni successivi
		Previsioni di competenza del bilancio pluriennale	Accertamenti	Previsioni di competenza del bilancio pluriennale	Accertamenti	Accertamenti
	TITOLO 5 - Entrate da riduzioni di attività finanziarie					
50100	Tipologia 100: Alienazione di attività finanziarie	0,00	0,00	0,00	0,00	0,00
50200	Tipologia 200: Riscossioni crediti di breve termine	0,00	0,00	0,00	0,00	0,00
50300	Tipologia 300: Riscossione crediti di medio-lungo termine	0,00	0,00	0,00	0,00	0,00
50400	Tipologia 400: Altre entrate per riduzione di attività finanziarie	4.200.000,00	0,00	0,00	0,00	0,00
50000	**Totale TITOLO 5**	**4.200.000,00**	**0,00**	**0,00**	**0,00**	**0,00**
	TITOLO 6 - Accensioni prestiti					
60100	Tipologia 100: Emissione di titoli obbligazionari	0,00	0,00	0,00	0,00	0,00
60200	Tipologia 200: Accensione Prestiti a breve termine	0,00	0,00	0,00	0,00	0,00
60300	Tipologia 300: Accensione Mutui e altri finanziamenti a medio lungo termine	4.200.000,00	0,00	0,00	0,00	0,00
60400	Tipologia 400: Altre forme di indebitamento	0,00	0,00	0,00	0,00	0,00
60000	**Totale TITOLO 6**	**4.200.000,00**	**0,00**	**0,00**	**0,00**	**0,00**
	TITOLO 9 - Entrate per conto terzi e partite di giro					
90100	Tipologia 100: Entrate per partite di giro	13.430.000,00	0,00	13.430.000,00	0,00	0,00
90200	Tipologia 200: Entrate per conto terzi	4.470.780,00	0,00	4.470.780,00	298,00	0,00
90000	**Totale TITOLO 9**	**17.900.780,00**	**0,00**	**17.900.780,00**	**298,00**	**0,00**
	TOTALE ACCERTAMENTI	**89.746.414,92**	**9.926.350,79**	**83.353.063,41**	**6.654.883,79**	**0,00**

Comune di Lodi

IMPEGNI ASSUNTI NELL'ESERCIZIO DI RIFERIMENTO E NEGLI ESERCIZI PRECEDENTI IMPUTATI ALL'ANNO SUCCESSIVO CUI SI RIFERISCE IL RENDICONTO E SEGUENTI

TITOLI E MACROAGGREGATI DI SPESA		2024		2025		Anni successivi
		Previsioni di competenza del bilancio pluriennale	Impegni	Previsioni di competenza del bilancio pluriennale	Impegni	Impegni
	TITOLO 1 - SPESE CORRENTI					
101	Redditi da lavoro dipendente	7.870.833,81	20.981,32	8.185.972,43	0,00	0,00
102	Imposte e tasse a carico dell'ente	621.288,38	0,00	614.519,33	0,00	0,00
103	Acquisto di beni e servizi	31.711.454,43	10.225.693,58	30.751.734,01	3.849.118,36	0,00
104	Trasferimenti correnti	2.717.793,73	255.553,74	2.253.325,63	71.500,00	0,00
105	Trasferimenti di tributi (Solo per le Regioni)	0,00	0,00	0,00	0,00	0,00
106	Fondi perequativi (Solo per le Regioni)	0,00	0,00	0,00	0,00	0,00
107	Interessi passivi	624.450,00	0,00	781.422,00	0,00	0,00
108	Altre spese per redditi da capitale	0,00	0,00	0,00	0,00	0,00
109	Rimborsi e poste correttive delle entrate	862.306,12	0,00	686.700,00	0,00	0,00
110	Altre spese correnti	5.866.298,84	251.493,33	6.031.206,25	62.873,83	0,00
100	**Totale TITOLO 1**	**50.274.425,31**	**10.753.721,97**	**49.304.879,65**	**3.983.492,19**	**0,00**
	TITOLO 2 - SPESE IN CONTO CAPITALE					
201	Tributi in conto capitale a carico dell'ente	0,00	0,00	0,00	0,00	0,00
202	Investimenti fissi lordi e acquisto di terreni	27.611.120,15	10.929.410,75	15.236.857,76	6.176.389,40	0,00
203	Contributi agli investimenti	15.000,00	0,00	15.000,00	0,00	0,00
204	Altri trasferimenti in conto capitale	0,00	0,00	0,00	0,00	0,00
205	Altre spese in conto capitale	60.000,00	0,00	60.000,00	0,00	0,00
200	**Totale TITOLO 2**	**27.686.120,15**	**10.929.410,75**	**15.311.857,76**	**6.176.389,40**	**0,00**
	TITOLO 3 - SPESE PER INCREMENTO ATTIVITA' FINANZIARIE					
301	Acquisizioni di attivita' finanziarie	0,00	0,00	0,00	0,00	0,00
302	Concessione crediti di breve termine	0,00	0,00	0,00	0,00	0,00
303	Concessione crediti di medio-lungo termine	0,00	0,00	0,00	0,00	0,00
304	Altre spese per incremento di attivita' finanziarie	4.200.000,00	0,00	0,00	0,00	0,00
300	**Totale TITOLO 3**	**4.200.000,00**	**0,00**	**0,00**	**0,00**	**0,00**
	TITOLO 4 - RIMBORSO PRESTITI					
401	Rimborso di titoli obbligazionari	0,00	0,00	0,00	0,00	0,00
402	Rimborso prestiti a breve termine	0,00	0,00	0,00	0,00	0,00
403	Rimborso mutui e altri finanziamenti a medio lungo termine	670.232,00	0,00	835.546,00	0,00	0,00

IMPEGNI ASSUNTI NELL'ESERCIZIO DI RIFERIMENTO E NEGLI ESERCIZI PRECEDENTI IMPUTATI ALL'ANNO SUCCESSIVO CUI SI RIFERISCE IL RENDICONTO E SEGUENTI

TITOLI E MACROAGGREGATI DI SPESA		2024		2025		Anni successivi
		Previsioni di competenza del bilancio pluriennale	Impegni	Previsioni di competenza del bilancio pluriennale	Impegni	Impegni
404	Rimborso di altre forme di indebitamento	0,00	0,00	0,00	0,00	0,00
405	Fondi per rimborso prestiti	0,00	0,00	0,00	0,00	0,00
400	**Totale TITOLO 4**	**670.232,00**	**0,00**	**835.546,00**	**0,00**	**0,00**
	TITOLO 5 - CHIUSURA ANTICIPAZIONI RICEVUTE DA ISTITUTO TESORIERE/CASSIERE					
501	Chiusura Anticipazioni ricevute da istituto tesoriere/cassiere	12.132.489,45	0,00	12.132.489,45	0,00	0,00
500	**Totale TITOLO 5**	**12.132.489,45**	**0,00**	**12.132.489,45**	**0,00**	**0,00**
	TITOLO 7 - USCITE PER CONTO TERZI E PARTITE DI GIRO					
701	Uscite per partite di giro	13.430.000,00	0,00	13.430.000,00	0,00	0,00
702	Uscite per conto terzi	4.470.780,00	1.728,25	4.470.780,00	298,00	0,00
700	**Totale TITOLO 7**	**17.900.780,00**	**1.728,25**	**17.900.780,00**	**298,00**	**0,00**
	TOTALE IMPEGNI	**112.864.046,91**	**21.684.860,97**	**95.485.552,86**	**10.160.179,59**	**0,00**

Comune di Lodi

CONTO DEL BILANCIO - GESTIONE DELLE SPESE

FUNZIONI DELEGATE DALLE REGIONI

MISSIONE, PROGRAMMA, TITOLO	DENOMINAZIONE	RESIDUI PASSIVI AL null (RS)	PAGAMENTI IN C/RESIDUI (PR)	RIACCERTAMENTO RESIDUI (R)		RESIDUI PASSIVI DA ESERCIZI PRECEDENTI (EP=RS-PR+R)
		PREVISIONI DEFINITIVE DI COMPETENZA (CP)	PAGAMENTI IN C/COMPETENZA (PC)	IMPEGNI (I)	ECONOMIE DI COMPETENZA (ECP=CP-I-FPV)	RESIDUI PASSIVI DA ESERCIZIO DI COMPETENZA (EC=I-PC)
		PREVISIONI DEFINITIVE DI CASSA (CS)	TOTALE PAGAMENTI (TP=PR+PC)	FONDO PLURIENNALE VINCOLATO (FPV)		TOTALE RESIDUI PASSIVI DA RIPORTARE (TR=EP+EC)
MISSIONE	***null null***					
Programma						
Totale Programma	**nul**	**RS**	**PR**	**R**		**EP**
		CP	**PC**	**I**	**ECP**	**EC**
		CS	**TP**	**FPV**		**TR**
TOTALE MISSIONE null		**RS**	**PR**	**R**		**EP**
		CP	**PC**	**I**	**ECP**	**EC**
		CS	**TP**	**FPV**		**TR**
	TOTALE MISSIONI	**RS**	**PR**	**R**		**EP**
		CP	**PC**	**I**	**ECP**	**EC**
		CS	**TP**	**FPV**		**TR**

Comune di Lodi

CONTO DEL BILANCIO - GESTIONE DELLE SPESE

UTILIZZO DI CONTRIBUTI E TRASFERIMENTI DA PARTE DI ORGANISMI COMUNITARI E INTERNAZIONALI

MISSIONE, PROGRAMMA, TITOLO	DENOMINAZIONE	RESIDUI PASSIVI AL null (RS)	PAGAMENTI IN C/RESIDUI (PR)	RIACCERTAMENTO RESIDUI (R)		RESIDUI PASSIVI DA ESERCIZI PRECEDENTI (EP=RS-PR+R)
		PREVISIONI DEFINITIVE DI COMPETENZA (CP)	PAGAMENTI IN C/COMPETENZA (PC)	IMPEGNI (I)	ECONOMIE DI COMPETENZA (ECP=CP-I-FPV)	RESIDUI PASSIVI DA ESERCIZIO DI COMPETENZA (EC=I-PC)
		PREVISIONI DEFINITIVE DI CASSA (CS)	TOTALE PAGAMENTI (TP=PR+PC)	FONDO PLURIENNALE VINCOLATO (FPV)		TOTALE RESIDUI PASSIVI DA RIPORTARE (TR=EP+EC)
MISSIONE null	***null***					
Programma						
Totale Programma	**nul**	**RS**	**PR**	**R**		**EP**
		CP	**PC**	**I**	**ECP**	**EC**
		CS	**TP**	**FPV**		**TR**
TOTALE MISSIONE null		**RS**	**PR**	**R**		**EP**
		CP	**PC**	**I**	**ECP**	**EC**
		CS	**TP**	**FPV**		**TR**
	TOTALE MISSIONI	**RS**	**PR**	**R**		**EP**
		CP	**PC**	**I**	**ECP**	**EC**
		CS	**TP**	**FPV**		**TR**

COMPOSIZIONE DELL'ACCANTONAMENTO AL FONDO CREDITI DI DUBBIA ESIGIBILITA'* E AL FONDO SVALUTAZIONE CREDITI

TIPOLOGIA	DENOMINAZIONE	RESIDUI ATTIVI FORMATISI NELL'ESERCIZIO CUI SI RIFERISCE IL RENDICONTO (a)	RESIDUI ATTIVI DEGLI ESERCIZI PRECEDENTI (b)	TOTALE RESIDUI ATTIVI (c) = (a) + (b)	IMPORTO MINIMO DEL FONDO (d)	FONDO CREDITI DI DUBBIA ESIGILITA' (e)	% di accantonamento al fondo crediti di dubbia esigibilita' (f) = (e) / (c)
	ENTRATE CORRENTI DI NATURA TRIBUTARIA, CONTRIBUTIVA E PEREQUATIVA						
1010100	Tipologia 101: Imposte, tasse e proventi assimilati	7.061.141,34	8.034.362,35	15.095.503,69			
	di cui accertati per cassa sulla base del principio contabile 3.7	3.367.655,62	0,00	3.367.655,62			
	Tipologia 101: Imposte, tasse e proventi assimilati non accertati per cassa	3.693.485,72	8.034.362,35	11.727.848,07	9.759.451,33	9.759.451,33	83,22
1010200	Tipologia 102: Tributi destinati al finanziamento della sanità (solo per le Regioni)	0,00	0,00	0,00			
	di cui accertati per cassa sulla base del principio contabile 3.7	0,00	0,00	0,00			
	Tipologia 102: Tributi destinati al finanziamento della sanita' non accertati per cassa	0,00	0,00	0,00	0,00	0,00	0,00
1010300	Tipologia 103: Tributi devoluti e regolati alle autonomie speciali (solo per le Regioni)	0,00	0,00	0,00			
	di cui accertati per cassa sulla base del principio contabile 3.7	0,00	0,00	0,00			
	Tipologia 103: Tributi devoluti e regolati alle autonomie speciali non accertati per cassa	0,00	0,00	0,00	0,00	0,00	0,00
1010400	Tipologia 104: Compartecipazioni di tributi	0,00	0,00	0,00	0,00	0,00	0,00
1030100	Tipologia 301: Fondi perequativi da Amministrazioni Centrali	836.083,58	0,00	836.083,58	0,00	0,00	0,00
1030200	Tipologia 302: Fondi perequativi dalla Regione o Provincia autonoma	0,00	0,00	0,00	0,00	0,00	0,00
1000000	***TOTALE TITOLO 1***	**7.897.224,92**	**8.034.362,35**	**15.931.587,27**	**9.759.451,33**	**9.759.451,33**	**61,26**
	TRASFERIMENTI CORRENTI						
2010100	Tipologia 101: Trasferimenti correnti da Amministrazioni pubbliche	1.449.446,28	257.319,71	1.706.765,99	0,00	0,00	0,00
2010200	Tipologia 102: Trasferimenti correnti da Famiglie	0,00	0,00	0,00	0,00	0,00	0,00
2010300	Tipologia 103: Trasferimenti correnti da Imprese	2.439,00	9.771,74	12.210,74	9.071,09	9.071,09	74,29
2010400	Tipologia 104: Trasferimenti correnti da Istituzioni Sociali Private	0,00	0,00	0,00	0,00	0,00	0,00
2010500	Tipologia 105: Trasferimenti correnti dalla UE e dal Resto del Mondo	0,00	0,00	0,00			
	Trasferimenti correnti dall'Unione Europea	0,00	0,00	0,00			
	Trasferimenti correnti dal Resto del Mondo	0,00	0,00	0,00	0,00	0,00	0,00
2000000	***TOTALE TITOLO 2***	**1.451.885,28**	**267.091,45**	**1.718.976,73**	**9.071,09**	**9.071,09**	**0,53**
	ENTRATE EXTRATRIBUTARIE						
3010000	Tipologia 100: Vendita di beni e servizi e proventi derivanti dalla gestione dei beni	3.079.421,26	8.183.284,74	11.262.706,00	7.061.723,44	7.061.723,44	62,70
3020000	Tipologia 200: Proventi derivanti dall'attività di controllo e repressione delle irregolarità e degli illeciti	1.187.031,63	8.759.998,00	9.947.029,63	9.120.677,11	9.120.677,11	91,69
3030000	Tipologia 300: Interessi attivi	281.438,36	0,00	281.438,36	0,00	0,00	0,00
3040000	Tipologia 400: Altre entrate da redditi di capitale	0,00	0,00	0,00	0,00	0,00	0,00
3050000	Tipologia 500: Rimborsi e altre entrate correnti	549.439,75	688.395,20	1.237.834,95	758.112,96	758.112,96	61,25
3000000	***TOTALE TITOLO 3***	**5.097.331,00**	**17.631.677,94**	**22.729.008,94**	**16.940.513,51**	**16.940.513,51**	**74,53**

COMPOSIZIONE DELL'ACCANTONAMENTO AL FONDO CREDITI DI DUBBIA ESIGIBILITA'* E AL FONDO SVALUTAZIONE CREDITI

TIPOLOGIA	DENOMINAZIONE	RESIDUI ATTIVI FORMATISI NELL'ESERCIZIO CUI SI RIFERISCE IL RENDICONTO (a)	RESIDUI ATTIVI DEGLI ESERCIZI PRECEDENTI (b)	TOTALE RESIDUI ATTIVI (c) = (a) + (b)	IMPORTO MINIMO DEL FONDO (d)	FONDO CREDITI DI DUBBIA ESIGILITA' (e)	% di accantonamento al fondo crediti di dubbia esigibilita' (f) = (e) / (c)
	ENTRATE IN CONTO CAPITALE						
4010000	Tipologia 100: Tributi in conto capitale	1.516,00	0,00	1.516,00	0,00	0,00	0,00
4020000	Tipologia 200: Contributi agli investimenti	14.749.602,70	6.616.469,04	21.366.071,74			
	Contributi agli investimenti da amministrazioni pubbliche	14.749.602,70	6.338.469,04	21.088.071,74			
	Contributi agli investimenti da UE	0,00	0,00	0,00			
	Tipologia 200: Contributi agli investimenti al netto dei contributi da PA e UE	0,00	278.000,00	278.000,00	278.000,00	278.000,00	100,00
4030000	Tipologia 300: Altri trasferimenti in conto capitale	6.480,00	1.114.469,05	1.120.949,05			
	Trasferimenti in conto capitale da amministrazioni pubbliche	0,00	154.469,05	154.469,05			
	Trasferimenti in conto capitale da UE	0,00	0,00	0,00			
	Tipologia 300: Trasferimenti in conto capitale al netto dei contributi da PA e UE	6.480,00	960.000,00	966.480,00	0,00	0,00	0,00
4040000	Tipologia 400: Entrate da alienazione di beni materiali e immateriali	0,00	0,00	0,00	0,00	0,00	0,00
4050000	Tipologia 500: Altre entrate in conto capitale	0,00	960.887,07	960.887,07	959.897,92	959.897,92	99,90
4000000	***TOTALE TITOLO 4***	**14.757.598,70**	**8.691.825,16**	**23.449.423,86**	**1.237.897,92**	**1.237.897,92**	**5,28**
	ENTRATE DA RIDUZIONI DI ATTIVITÀ FINANZIARIE						
5010000	Tipologia 100: Alienazione di attività finanziarie	0,00	0,00	0,00	0,00	0,00	0,00
5020000	Tipologia 200: Riscossioni crediti di breve termine	0,00	0,00	0,00	0,00	0,00	0,00
5030000	Tipologia 300: Riscossione crediti di medio-lungo termine	0,00	5.300.000,00	5.300.000,00	5.300.000,00	5.300.000,00	100,00
5040000	Tipologia 400: Altre entrate per riduzione di attività finanziarie	2.349.186,88	0,00	2.349.186,88	0,00	0,00	0,00
5000000	***TOTALE TITOLO 5***	**2.349.186,88**	**5.300.000,00**	**7.649.186,88**	**5.300.000,00**	**5.300.000,00**	**69,29**
	TOTALE GENERALE	**31.553.226,78**	**39.924.956,90**	**71.478.183,68**	**33.246.933,85**	**33.246.933,85**	**46,51**
	DI CUI FONDO CREDITI DI DUBBIA ESIGIBILITA' IN C/CAPITALE	**14.757.598,70**	**8.691.825,16**	**23.449.423,86**	**1.237.897,92**	**1.237.897,92**	**5,28**
	DI CUI FONDO CREDITI DI DUBBIA ESIGIBILITA' DI PARTE CORRENTE	**16.795.628,08**	**31.233.131,74**	**48.028.759,82**	**32.009.035,93**	**32.009.035,93**	**66,65**

COMPOSIZIONE CONFRONTO FONDO CREDITI DI DUBBIA ESIGIBILITA' - FONDO SVALUTAZIONE CREDITI	TOTALE CREDITI	FONDO SVALUTAZIONE CREDITI
RESIDUI ATTIVI NEL CONTO DEL BILANCIO TITOLI DA 1 A 5	71.478.183,68	33.246.933,85
CREDITI STRALCIATI DAL CONTO DEL BILANCIO	0,00	0,00
ACCERTAMENTI IMPUTATI AGLI ESERCIZI SUCCESSIVI A QUELLO CUI IL RENDICONTO SI RIFERISCE	0,00	0,00
TOTALE	**71.478.183,68**	**33.246.933,85**

Comune di Lodi

PROSPETTO DEI COSTI PER MISSIONE

MISSIONI		COMPONENTI NEGATIVI DELLA GESTIONE															
		Consumi materie prime		Prestazioni di servizi e Trasferimenti e contributi				Utilizzo di beni di terzi	Personale	Ammortamenti e svalutazioni				Accantonamenti		Oneri diversi di gestione	Totale componenti negativi della gestione
		Acquisto di materie prime e/o beni di consumo	Variazioni nelle rimanenze di materie prime e/o beni di consumo (+/-)	Prestazioni di servizi	Trasferimenti correnti	Contributi agli investimenti ad Amministrazioni pubbliche	Contributi agli investimenti ad altri soggetti	Utilizzo beni di terzi	Personale	Ammortamenti immobilizzazioni Immateriali	Ammortamenti immobilizzazioni materiali	Altre svalutazioni delle immobilizzazioni	Svalutazione dei crediti	Accantonamento per rischi	Altri accantonamenti	Oneri diversi di gestione	
MISSIONE 01	***Servizi istituzionali, generali e di gestione***	45.365,88	0,00	3.823.118,45	37.118,39	0,00	0,00	372.839,94	3.542.875,67	1.655.577,84	2.754.701,32	0,00	0,00	0,00	0,00	1.009.874,09	13.241.471,58
MISSIONE 02	***Giustizia***	0,00	0,00	0,00	0,00	0,00	0,00	0,00	0,00	0,00	0,00	0,00	0,00	0,00	0,00	0,00	0,00
MISSIONE 03	***Ordine pubblico e sicurezza***	34.957,39	0,00	570.342,45	0,00	0,00	0,00	25.708,45	1.134.624,51	0,00	0,00	0,00	0,00	0,00	0,00	63.026,86	1.828.659,66
MISSIONE 04	***Istruzione e diritto allo studio***	75.237,86	0,00	5.983.954,46	736.861,90	0,00	0,00	0,00	181.762,96	0,00	0,00	0,00	0,00	0,00	0,00	3.297,15	6.981.114,33
MISSIONE 05	***Tutela e valorizzazione dei beni e delle attività culturali***	9.874,60	0,00	1.342.018,82	113.200,00	0,00	0,00	1.185,76	347.994,19	0,00	0,00	0,00	0,00	0,00	0,00	22.639,91	1.836.913,28
MISSIONE 06	***Politiche giovanili, sport e tempo libero***	4.999,84	0,00	436.137,23	423.287,00	0,00	0,00	1.766,65	166.212,54	0,00	0,00	0,00	0,00	0,00	0,00	0,00	1.032.403,26
MISSIONE 07	***Turismo***	0,00	0,00	80.159,17	56.200,00	0,00	0,00	0,00	0,00	0,00	0,00	0,00	0,00	0,00	0,00	0,00	136.359,17
MISSIONE 08	***Assetto del territorio ed edilizia abitativa***	2.300,00	0,00	260.813,39	0,00	0,00	0,00	52.875,50	165.108,43	0,00	0,00	0,00	0,00	0,00	0,00	24.349,00	505.446,32
MISSIONE 09	***Sviluppo sostenibile e tutela del territorio e dell'ambiente***	7.075,60	0,00	8.595.975,54	102.163,76	0,00	0,00	13.349,01	101.618,87	0,00	0,00	0,00	0,00	0,00	0,00	695,00	8.820.877,78
MISSIONE 10	***Trasporti e diritto alla mobilità***	56.905,90	0,00	2.324.155,17	637.500,00	0,00	10.592.505,00	1.737,28	196.843,56	0,00	0,00	0,00	0,00	0,00	0,00	2.113,00	13.811.759,91
MISSIONE 11	***Soccorso civile***	0,00	0,00	36.055,45	0,00	0,00	0,00	0,00	0,00	0,00	0,00	0,00	0,00	0,00	0,00	495,00	36.550,45
MISSIONE 12	***Diritti sociali, politiche sociali e famiglia***	53.860,43	0,00	10.606.472,96	958.344,50	0,00	0,00	0,00	1.342.001,82	0,00	0,00	0,00	0,00	0,00	0,00	9.474,75	12.970.154,46
MISSIONE 13	***Tutela della salute***	0,00	0,00	0,00	0,00	0,00	0,00	0,00	0,00	0,00	0,00	0,00	0,00	0,00	0,00	0,00	0,00
MISSIONE 14	***Sviluppo economico e competitività***	0,00	0,00	0,00	27.577,38	0,00	0,00	0,00	113.491,39	0,00	0,00	0,00	0,00	0,00	0,00	0,00	141.068,77
MISSIONE 15	***Politiche per il lavoro e la formazione professionale***	0,00	0,00	0,00	0,00	0,00	0,00	0,00	0,00	0,00	0,00	0,00	0,00	0,00	0,00	0,00	0,00
MISSIONE 16	***Agricoltura, politiche agroalimentari e pesca***	0,00	0,00	0,00	0,00	0,00	0,00	0,00	0,00	0,00	0,00	0,00	0,00	0,00	0,00	0,00	0,00
MISSIONE 17	***Energia e diversificazione delle fonti***	0,00	0,00	15.694,07	0,00	0,00	0,00	0,00	0,00	0,00	0,00	0,00	0,00	0,00	0,00	0,00	15.694,07
MISSIONE 18	***Relazioni con le altre autonomie territoriali e locali***	0,00	0,00	0,00	0,00	0,00	0,00	0,00	0,00	0,00	0,00	0,00	0,00	0,00	0,00	0,00	0,00
MISSIONE 19	***Relazioni internazionali***	0,00	0,00	0,00	0,00	0,00	0,00	0,00	0,00	0,00	0,00	0,00	0,00	0,00	0,00	0,00	0,00
MISSIONE 20	***Fondi e accantonamenti***	0,00	0,00	0,00	0,00	0,00	0,00	0,00	0,00	0,00	0,00	0,00	0,00	0,00	0,00	0,00	0,00
MISSIONE 50	***Debito pubblico***	0,00	0,00	0,00	0,00	0,00	0,00	0,00	0,00	0,00	0,00	0,00	0,00	0,00	0,00	0,00	0,00
MISSIONE 60	***Anticipazioni finanziarie***	0,00	0,00	0,00	0,00	0,00	0,00	0,00	0,00	0,00	0,00	0,00	0,00	0,00	0,00	0,00	0,00
MISSIONE 99	***Servizi per conto terzi***	0,00	0,00	0,00	0,00	0,00	0,00	0,00	0,00	0,00	0,00	0,00	0,00	0,00	0,00	0,00	0,00
	TOTALE COSTI/ONERI	290.577,50	0,00	34.074.897,16	3.092.252,93	0,00	10.592.505,00	469.462,59	7.292.533,94	1.655.577,84	2.754.701,32	0,00	0,00	0,00	0,00	1.135.964,76	61.358.473,04

Comune di Lodi

PROSPETTO DEI COSTI PER MISSIONE

MISSIONI		ONERI FINANZIARI		RETTIFICHE DI VALORE ATTIVITA' FINANZIARIE		COMPONENTI ED ONERI STRAORDINARI					IMPOSTE		TOTALE COSTI DI PER MISSIONE
		Oneri finanziari	Totale Oneri finanziari	Svalutazioni	Totale rettifiche di valore attività finanziarie	Oneri straordinari				Totale Oneri straordinari	Imposte	Totale Imposte	
		Interessi ed altri oneri finanziari		Svalutazioni		Sopravvenienze passive e insussistenze dell'attivo	Minusvalenze patrimoniali	Trasferimenti in conto capitale	Altri oneri straordinari		Imposte		
MISSIONE 01	***Servizi istituzionali, generali e di gestione***	0,00	0,00	532.543,50	532.543,50	2.631.260,34	0,00	0,00	0,00	2.631.260,34	257.352,75	257.352,75	16.662.628,17
MISSIONE 02	***Giustizia***	0,00	0,00	0,00	0,00	0,00	0,00	0,00	0,00	0,00	0,00	0,00	0,00
MISSIONE 03	***Ordine pubblico e sicurezza***	0,00	0,00	0,00	0,00	0,00	0,00	0,00	0,00	0,00	70.816,49	70.816,49	1.899.476,15
MISSIONE 04	***Istruzione e diritto allo studio***	0,00	0,00	0,00	0,00	0,00	0,00	0,00	0,00	0,00	10.613,25	10.613,25	6.991.727,58
MISSIONE 05	***Tutela e valorizzazione dei beni e delle attività culturali***	0,00	0,00	0,00	0,00	0,00	0,00	0,00	0,00	0,00	24.012,33	24.012,33	1.860.925,61
MISSIONE 06	***Politiche giovanili, sport e tempo libero***	0,00	0,00	0,00	0,00	0,00	0,00	0,00	0,00	0,00	11.128,07	11.128,07	1.043.531,33
MISSIONE 07	***Turismo***	0,00	0,00	0,00	0,00	0,00	0,00	0,00	0,00	0,00	0,00	0,00	136.359,17
MISSIONE 08	***Assetto del territorio ed edilizia abitativa***	0,00	0,00	0,00	0,00	0,00	0,00	0,00	9.894,25	9.894,25	11.042,79	11.042,79	526.383,36
MISSIONE 09	***Sviluppo sostenibile e tutela del territorio e dell'ambiente***	0,00	0,00	0,00	0,00	0,00	0,00	0,00	0,00	0,00	6.806,58	6.806,58	8.827.684,36
MISSIONE 10	***Trasporti e diritto alla mobilità***	0,00	0,00	0,00	0,00	0,00	0,00	0,00	0,00	0,00	9.163,86	9.163,86	13.820.923,77
MISSIONE 11	***Soccorso civile***	0,00	0,00	0,00	0,00	0,00	0,00	0,00	0,00	0,00	0,00	0,00	36.550,45
MISSIONE 12	***Diritti sociali, politiche sociali e famiglia***	0,00	0,00	0,00	0,00	0,00	0,00	0,00	0,00	0,00	63.205,95	63.205,95	13.033.360,41
MISSIONE 13	***Tutela della salute***	0,00	0,00	0,00	0,00	0,00	0,00	0,00	0,00	0,00	0,00	0,00	0,00
MISSIONE 14	***Sviluppo economico e competitività***	0,00	0,00	0,00	0,00	0,00	0,00	0,00	0,00	0,00	7.694,50	7.694,50	148.763,27
MISSIONE 15	***Politiche per il lavoro e la formazione professionale***	0,00	0,00	0,00	0,00	0,00	0,00	0,00	0,00	0,00	0,00	0,00	0,00
MISSIONE 16	***Agricoltura, politiche agroalimentari e pesca***	0,00	0,00	0,00	0,00	0,00	0,00	0,00	0,00	0,00	0,00	0,00	0,00
MISSIONE 17	***Energia e diversificazione delle fonti***	0,00	0,00	0,00	0,00	0,00	0,00	0,00	0,00	0,00	0,00	0,00	15.694,07
MISSIONE 18	***Relazioni con le altre autonomie territoriali e locali***	0,00	0,00	0,00	0,00	0,00	0,00	0,00	0,00	0,00	0,00	0,00	0,00
MISSIONE 19	***Relazioni internazionali***	0,00	0,00	0,00	0,00	0,00	0,00	0,00	0,00	0,00	0,00	0,00	0,00
MISSIONE 20	***Fondi e accantonamenti***	0,00	0,00	0,00	0,00	0,00	0,00	0,00	0,00	0,00	0,00	0,00	0,00
MISSIONE 50	***Debito pubblico***	537.927,04	537.927,04	0,00	0,00	0,00	0,00	0,00	0,00	0,00	0,00	0,00	537.927,04
MISSIONE 60	***Anticipazioni finanziarie***	0,00	0,00	0,00	0,00	0,00	0,00	0,00	0,00	0,00	0,00	0,00	0,00
MISSIONE 99	***Servizi per conto terzi***	0,00	0,00	0,00	0,00	0,00	0,00	0,00	0,00	0,00	0,00	0,00	0,00
	TOTALE COSTI/ONERI	537.927,04	537.927,04	532.543,50	532.543,50	2.631.260,34	0,00	0,00	9.894,25	2.641.154,59	471.836,57	471.836,57	65.541.934,74

Comune di Lodi

TABELLA DEI PARAMETRI OBIETTIVI PER I COMUNI AI FINI DELL'ACCERTAMENTO DELLA CONDIZIONE DI ENTE STRUTTURALMENTE DEFICITARIO

		Barrare la condizione che ricorre	
P1	Indicatore 1.1 (Incidenza spese rigide - ripiano disavanzo, personale e debito - su entrate correnti) maggiore del 48%	Si	☒
P2	Indicatore 2.8 (Incidenza degli incassi delle entrate proprie sulle previsioni definitive di parte corrente) minore del 22%	Si	☒
P3	Indicatore 3.2 (Anticipazioni chiuse solo contabilmente) maggiore di 0	Si	☒
P4	Indicatore 10.3 (Sostenibilita' debiti finanziari) maggiore del 16%	Si	☒
P5	Indicatore 12.4 (Sostenibilita' disavanzo effettivamente a carico dell'esercizio) maggiore dell'1,20%	Si	☒
P6	Indicatore 13.1 (Debiti riconosciuti e finanziati) maggiore dell'1%	Si	☒
P7	[Indicatore 13.2 (Debiti in corso di riconoscimento) + Indicatore 13.3 (Debiti riconosciuti e in corso di finanziamento)] maggiore dello 0,60%	Si	☒
P8	Indicatore concernente l'effettiva capacita' di riscossione (riferito al totale delle entrate) minore del 47%	☒	No

Gli enti locali che presentano almeno la metà dei parametri deficitari (la condizione “SI” identifica il parametro deficitario) sono strutturalmente deficitari ai sensi dell’articolo 242, comma 1, Tuel.

Sulla base dei parametri suindicati l'ente e' da considerarsi in condizioni strutturalmente deficitarie	Si	☒

Denominazione Ente: COMUNE DI LODI

Allegato n. 2-a

Piano degli indicatori di bilancio

Indicatori sintetici

Rendiconto esercizio 2023

TIPOLOGIA INDICATORE		DEFINIZIONE	VALORE INDICATORE 2023
1	**Rigidità strutturale di bilancio**		
1.1	Incidenza spese rigide (disavanzo, personale e debito) su entrate correnti	[ripiano disavanzo a carico dell'esercizio + Impegni (Macroaggregati 1.1 "Redditi di lavoro dipendente" + pdc 1.02.01.01.000 "IRAP"– FPV entrata concernente il Macroaggregato 1.1 + FPV personale in uscita 1.1 + 1.7 "Interessi passivi" + Titolo 4 Rimborso prestiti)] /(Accertamenti primi tre titoli Entrate e trasferimenti in conto capitale per ripiano disavanzi pregressi)	0,18
2	**Entrate correnti**		
2.1	Incidenza degli accertamenti di parte corrente sulle previsioni iniziali di parte corrente	Totale accertamenti primi tre titoli di entrata / Stanziamenti iniziali di competenza dei primi tre titoli delle Entrate	0,98
2.2	Incidenza degli accertamenti di parte corrente sulle previsioni definitive di parte corrente	Totale accertamenti primi tre titoli di entrata / Stanziamenti definitivi di competenza dei primi tre titoli delle Entrate	0,96
2.3	Incidenza degli accertamenti delle entrate proprie sulle previsioni iniziali di parte corrente	Totale accertamenti (pdc E.1.01.00.00.000 "Tributi" – "Compartecipazioni di tributi" E.1.01.04.00.000 + E.3.00.00.00.000 "Entrate extratributarie") / Stanziamenti iniziali di competenza dei primi tre titoli delle Entrate	0,81
2.4	Incidenza degli accertamenti delle entrate proprie sulle previsioni definitive di parte corrente	Totale accertamenti (pdc E.1.01.00.00.000 "Tributi" – "Compartecipazioni di tributi" E.1.01.04.00.000 + E.3.00.00.00.000 "Entrate extratributarie") / Stanziamenti definitivi di competenza dei primi tre titoli delle Entrate	0,79
2.5	Incidenza degli incassi correnti sulle previsioni iniziali di parte corrente	Totale incassi c/competenza e c/residui dei primi tre titoli di entrata / Stanziamenti iniziali di cassa dei primi tre titoli delle Entrate	0,57
2.6	Incidenza degli incassi correnti sulle previsioni definitive di parte corrente	Totale incassi c/competenza e c/residui primi tre titoli di entrata / Stanziamenti definitivi di cassa dei primi tre titoli delle Entrate	0,56
2.7	Incidenza degli incassi delle entrate proprie sulle previsioni iniziali di parte corrente	Totale incassi c/competenza e c/residui (pdc E.1.01.00.00.000 "Tributi" – "Compartecipazioni di tributi" E.1.01.04.00.000 + E.3.00.00.00.000 "Entrate extratributarie") / Stanziamenti iniziali di cassa dei primi tre titoli delle Entrate	0,49
2.8	Incidenza degli incassi delle entrate proprie sulle previsioni definitive di parte corrente	Totale incassi c/competenza e c/residui (pdc E.1.01.00.00.000 "Tributi" – "Compartecipazioni di tributi" E.1.01.04.00.000 + E.3.00.00.00.000 "Entrate extratributarie") / Stanziamenti definitivi di cassa dei primi tre titoli delle Entrate	0,48

Denominazione Ente: COMUNE DI LODI

Allegato n. 2-a

Piano degli indicatori di bilancio

Indicatori sintetici

Rendiconto esercizio 2023

TIPOLOGIA INDICATORE		DEFINIZIONE	VALORE INDICATORE 2023
3	**Anticipazioni dell'Istituto tesoriere**		
3.1	Utilizzo medio Anticipazioni di tesoreria	Sommatoria degli utilizzi giornalieri delle anticipazioni nell'esercizio / (365 x max previsto dalla norma)	0,00
3.2	Anticipazione chiuse solo contabilmente	Anticipazione di tesoreria all'inizio dell'esercizio successivo / max previsto dalla norma	0,00
4	**Spese di personale**		
4.1	Incidenza della spesa di personale sulla spesa corrente	Impegni (Macroaggregato 1.1 "Redditi di lavoro dipendente" + pdc 1.02.01.01.000 "IRAP" + FPV personale in uscita 1.1 – FPV personale in entrata concernente il Macroaggregato 1.1) / (Impegni Spesa corrente – FCDE corrente + FPV concernente il Macroaggregato 1.1 – FPV di entrata concernente il Macroaggregato 1.1)	0,18
4.2	Incidenza del salario accessorio ed incentivante rispetto al totale della spesa di personale Indica il peso delle componenti afferenti la contrattazione decentrata dell'ente rispetto al totale dei redditi da lavoro	Impegni (pdc 1.01.01.004 + 1.01.01.008 "indennità e altri compensi al personale a tempo indeterminato e determinato"+ pdc 1.01.01.003 + 1.01.01.007 "straordinario al personale a tempo indeterminato e determinato" + FPV in uscita concernente il Macroaggregato 1.1 – FPV di entrata concernente il Macroaggregato 1.1) / Impegni (Macroaggregato 1.1 "Redditi di lavoro dipendente" + pdc U.1.02.01.01.000 "IRAP" + FPV in uscita concernente il Macroaggregato 1.1 – FPV in entrata concernente il Macroaggregato 1.1)	0,14
4.3	Incidenza spesa personale flessibile rispetto al totale della spesa di personale Indica come gli enti soddisfano le proprie esigenze di risorse umane, mixando le varie alternative contrattuali più rigide (personale dipendente) o meno rigide (forme di lavoro flessibile)	Impegni (pdc U.1.03.02.010.000 "Consulenze" + pdc U.1.03.02.12.000 "lavoro flessibile/LSU/Lavoro interinale" + pdc U.1.03.02.11.000 "Prestazioni professionali e specialistiche") / Impegni (Macroaggregato 1.1 "Redditi di lavoro dipendente" + pdc U.1.02.01.01.000 "IRAP" + FPV in uscita concernente il Macroaggregato 1.1 – FPV in entrata concernente il Macroaggregato 1.1)	0,13

Piano degli indicatori di bilancio

Indicatori sintetici

Rendiconto esercizio 2023

TIPOLOGIA INDICATORE		DEFINIZIONE	VALORE INDICATORE 2023
4.4	Spesa di personale procapite (Indicatore di equilibrio dimensionale in valore assoluto)	Impegni (Macroaggregato 1.1 "Redditi di lavoro dipendente" + pdc 1.02.01.01.000 "IRAP" + FPV personale in uscita 1.1 – FPV personale in entrata concernente il Macroaggregato 1.1) / popolazione residente al 1° gennaio (al 1° gennaio dell'esercizio di riferimento o, se non disponibile, al 1° gennaio dell'ultimo anno disponibile)	177,73
5	**Esternalizzazione dei servizi**		
5.1	Indicatore di esternalizzazione dei servizi	(pdc U.1.03.02.15.000 "Contratti di servizio pubblico" + pdc U.1.04.03.01.000 "Trasferimenti correnti a imprese controllate" + pdc U.1.04.03.02.000 "Trasferimenti correnti a altre imprese partecipate") / totale spese Titolo I	0,34
6	**Interessi passivi**		
6.1	Incidenza degli interessi passivi sulle entrate correnti	Impegni Macroaggregato 1.7 "Interessi passivi" / Accertamenti primi tre titoli delle Entrate ("Entrate correnti")	0,01
6.2	Incidenza degli interessi passivi sulle anticipazioni sul totale della spesa per interessi passivi	Impegni voce del pdc U.1.07.06.04.000 "Interessi passivi su anticipazioni di tesoreria" / Impegni Macroaggregato 1.7 "Interessi passivi"	0,00
6.3	Incidenza interessi di mora sul totale della spesa per interessi passivi	Impegni voce del pdc U.1.07.06.02.000 "Interessi di mora" / Impegni Macroaggregato 1.7 "Interessi passivi"	0,00
7	**Investimenti**		
7.1	Incidenza investimenti sul totale della spesa corrente in conto capitale	Impegni (Macroaggregato 2.2 "Investimenti fissi lordi e acquisto di terreni" + Macroaggregato 2.3 "Contributi agli investimenti") / totale Impegni Tit. I + II	0,30
7.2	Investimenti diretti procapite (in valore assoluto)	Impegni per Macroaggregato 2.2 "Investimenti fissi lordi e acquisto di terreni" / popolazione residente al 1° gennaio (al 1° gennaio dell'esercizio di riferimento o, se non disponibile, al 1° gennaio dell'ultimo anno disponibile)	226,90
7.3	Contributi agli investimenti procapite (in valore assoluto)	Impegni per Macroaggregato 2.3 "Contributi agli investimenti" / popolazione residente (al 1° gennaio dell'esercizio di riferimento o, se non disponibile, al 1° gennaio dell'ultimo anno disponibile)	236,21

Piano degli indicatori di bilancio

Indicatori sintetici

Rendiconto esercizio 2023

TIPOLOGIA INDICATORE		DEFINIZIONE	VALORE INDICATORE 2023
7.4	Investimenti complessivi procapite (in valore assoluto)	Impegni per Macroaggregati 2.2 "Investimenti fissi lordi e acquisto di terreni" e 2.3 "Contributi agli investimenti" / popolazione residente (al 1° gennaio dell'esercizio di riferimento o, se non disponibile, al 1° gennaio dell'ultimo anno disponibile)	463,11
7.5	Quota investimenti complessivi finanziati dal risparmio corrente	Margine corrente di competenza/[Impegni + relativi FPV (Macroaggregato 2.2 "Investimenti fissi lordi e acquisto di terreni" + Macroaggregato 2.3 "Contributi agli investimenti")] (9)	0,00
7.6	Quota investimenti complessivi finanziati dal saldo positivo delle partite finanziarie	Saldo positivo delle partite finanziarie /[Impegni + relativi FPV (Macroaggregato 2.2 "Investimenti fissi lordi e acquisto di terreni" + Macroaggregato 2.3 "Contributi agli investimenti")](9)	0,00
7.7	Quota investimenti complessivi finanziati da debito	Accertamenti (Titolo 6"Accensione prestiti" - Categoria 6.02.02 "Anticipazioni" - Categoria 6.03.03 "Accensione prestiti a seguito di escussione di garanzie" - Accensioni di prestiti da rinegoziazioni) / [Impegni + relativi FPV (Macroaggregato 2.2 "Investimenti fissi lordi e acquisto di terreni" + Macroaggregato 2.3 "Contributi agli investimenti")] (9)	0,14
8	**Analisi dei residui**		
8.1	Incidenza nuovi residui passivi di parte corrente su stock residui passivi correnti	Totale residui passivi titolo 1 di competenza dell'esercizio / Totale residui passivi titolo 1 al 31 dicembre	0,88
8.2	Incidenza nuovi residui passivi in c/capitale su stock residui passivi in conto capitale al 31 dicembre	Totale residui passivi titolo 2 di competenza dell'esercizio/ Totale residui titolo 2 al 31 dicembre	0,88
8.3	Incidenza nuovi residui passivi per incremento attività finanziarie su stock residui passivi per incremento attività finanziarie al 31 dicembre	Totale residui passivi titolo 3 di competenza dell'esercizio / Totale residui passivi titolo 3 al 31 dicembre	1,00
8.4	Incidenza nuovi residui attivi di parte corrente su stock residui attivi di parte corrente	Totale residui attivi titoli 1,2,3 di competenza dell'esercizio / Totale residui attivi titoli 1, 2 e 3 al 31 dicembre	0,36
8.5	Incidenza nuovi residui attivi in c/capitale su stock residui attivi in c/capitale	Totale residui attivi titolo 4 di competenza dell'esercizio / Totale residui attivi titolo 4 al 31 dicembre	0,63

Piano degli indicatori di bilancio

Indicatori sintetici

Rendiconto esercizio 2023

TIPOLOGIA INDICATORE		DEFINIZIONE	VALORE INDICATORE 2023
8.6	6 Incidenza nuovi residui attivi per riduzione di attività finanziarie su stock residui attivi per riduzione di attività finanziarie	Totale residui attivi titolo 5 di competenza dell'esercizio / Totale residui attivi titolo 5 al 31 dicembre	0,31
9	**Smaltimento debiti non finanziari**		
9.1	Smaltimento debiti commerciali nati nell'esercizio	Pagamenti di competenza (Macroaggregati 1.3 "Acquisto di beni e servizi" + 2.2 "Investimenti fissi lordi e acquisto di terreni") / Impegni di competenza (Macroaggregati 1.3 "Acquisto di beni e servizi" + 2.2 "Investimenti fissi lordi e acquisto di terreni")	0,73
9.2	Smaltimento debiti commerciali nati negli esercizi precedenti	Pagamenti c/residui (Macroaggregati 1.3 "Acquisto di beni e servizi" + 2.2 "Investimenti fissi lordi e acquisto di terreni") / stock residui al 1° gennaio (Macroaggregati 1.3 "Acquisto di beni e servizi" + 2.2 "Investimenti fissi lordi e acquisto di terreni")	0,81
9.3	Smaltimento debiti verso altre amministrazioni pubbliche nati nell'esercizio	Pagamenti di competenza [Trasferimenti correnti a Amministrazioni Pubbliche (U.1.04.01.00.000) + Trasferimenti di tributi (U.1.05.00.00.000) + Fondi perequativi (U.1.06.00.00.000) + Contributi agli investimenti a Amministrazioni pubbliche (U.2.03.01.00.000) + Altri trasferimenti in conto capitale (U.2.04.01.00.000 + U.2.04.11.00.000 + U.2.04.16.00.000 + U.2.04.21.00.000)] / Impegni di competenza [Trasferimenti correnti a Amministrazioni Pubbliche (U.1.04.01.00.000) + Trasferimenti di tributi (U.1.05.00.00.000) + Fondi perequativi (U.1.06.00.00.000) + Contributi agli investimenti a Amministrazioni pubbliche (U.2.03.01.00.000) + Altri trasferimenti in conto capitale (U.2.04.01.00.000 + U.2.04.11.00.000 + U.2.04.16.00.000 + U.2.04.21.00.000)]	0,56

Piano degli indicatori di bilancio

Indicatori sintetici

Rendiconto esercizio 2023

TIPOLOGIA INDICATORE		DEFINIZIONE	VALORE INDICATORE 2023
9.4	Smaltimento debiti verso altre amministrazioni pubbliche nati negli esercizi precedenti	Pagamenti in c/residui [Trasferimenti correnti a Amministrazioni Pubbliche (U.1.04.01.00.000) + Trasferimenti di tributi (U.1.05.00.00.000) + Fondi perequativi (U.1.06.00.00.000) + Contributi agli investimenti a Amministrazioni pubbliche (U.2.03.01.00.000) + Altri trasferimenti in conto capitale (U.2.04.01.00.000 + U.2.04.11.00.000 + U.2.04.16.00.000 + U.2.04.21.00.000)] / stock residui al 1° gennaio [Trasferimenti correnti a Amministrazioni Pubbliche (U.1.04.01.00.000) + Trasferimenti di tributi (U.1.05.00.00.000) + Fondi perequativi (U.1.06.00.00.000) + Contributi agli investimenti a Amministrazioni pubbliche (U.2.03.01.00.000) + Altri trasferimenti in conto capitale (U.2.04.01.00.000 + U.2.04.11.00.000 + U.2.04.16.00.000 + U.2.04.21.00.000)]	0,36
9.5	Indicatore annuale di tempestività dei pagamenti (di cui al comma 1, dell'articolo 9, DPCM del 22 settembre 2014)	Giorni effettivi intercorrenti tra la data di scadenza della fattura o richiesta equivalente di pagamento e la data di pagamento ai fornitori moltiplicata per l'importo dovuto, rapportata alla somma degli importi pagati nel periodo di riferimento	-7,12
10	**Debiti finanziari**		
10.1	Incidenza estinzioni anticipate debiti finanziari	Impegni per estinzioni anticipate / Debito da finanziamento al 31 dicembre anno precedente (2)	0,00
10.2	Incidenza estinzioni ordinarie debiti finanziari	(Totale impegni Titolo 4 della spesa – Impegni estinzioni anticipate) / Debito da finanziamento al 31 dicembre anno precedente (2)	0,03

Piano degli indicatori di bilancio

Indicatori sintetici

Rendiconto esercizio 2023

TIPOLOGIA INDICATORE		DEFINIZIONE	VALORE INDICATORE 2023
10.3	Sostenibilità debiti finanziari	[Impegni (Totale 1.7 "Interessi passivi" – "Interessi di mora" (U.1.07.06.02.000) – "Interessi per anticipazioni prestiti" (U.1.07.06.04.000) + Titolo 4 della spesa – estinzioni anticipate) – (Accertamenti Entrate categoria E.4.02.06.00.000 "Contributi agli investimenti direttamente destinati al rimborso di prestiti da amministrazioni pubbliche") + Trasferimenti in conto capitale per assunzione di debiti dell'amministrazione da parte di amministrazioni pubbliche (E.4.03.01.00.000) + Trasferimenti in conto capitale da parte di amministrazioni pubbliche per cancellazione di debiti dell'amministrazione (E.4.03.04.00.000)] / Accertamenti titoli 1, 2 e 3	0,02
10.4	Indebitamento procapite (in valore assoluto)	Debito di finanziamento al 31/12 (2) / popolazione residente (al 1° gennaio dell'esercizio di riferimento o, se non disponibile, al 1° gennaio dell'ultimo anno disponibile)	326,56
11	**Composizione dell'avanzo di amministrazione (4)**		
11.1	Incidenza quota libera di parte corrente nell'avanzo	Quota libera di parte corrente dell'avanzo/Avanzo di amministrazione (5)	1,00
11.2	Incidenza quota libera in c/capitale nell'avanzo	Quota libera in conto capitale dell'avanzo/Avanzo di amministrazione (6)	0,00
11.3	Incidenza quota accantonata nell'avanzo	Quota accantonata dell'avanzo/Avanzo di amministrazione (7)	0,00
11.4	Incidenza quota vincolata nell'avanzo	Quota vincolata dell'avanzo/Avanzo di amministrazione (8)	0,00
12	**Disavanzo di amministrazione**		
12.1	Quota disavanzo ripianato nell'esercizio	Disavanzo di amministrazione esercizio precedente – Disavanzo di amministrazione esercizio in corso / Totale Disavanzo esercizio precedente (3)	0,00
12.2	Incremento del disavanzo rispetto all'esercizio	Disavanzo di amministrazione esercizio in corso – Disavanzo di amministrazione esercizio precedente / Totale Disavanzo esercizio precedente (3)	0,00
12.3	Sostenibilità patrimoniale del disavanzo	Totale disavanzo di amministrazione (3) / Patrimonio netto (1)	0,00
12.4	Sostenibilità disavanzo effettivamente a carico	Disavanzo iscritto in spesa del conto del bilancio / (Accertamenti dei titoli 1, 2 e 3 delle entrate e trasferimenti in conto capitale per ripiano disavanzi pregressi)	0,00
13	**Debiti fuori bilancio**		
13.1	Debiti riconosciuti e finanziati	Importo Debiti fuori bilancio riconosciuti e finanziati / Totale impegni titolo I e titolo II	0,01

Piano degli indicatori di bilancio

Indicatori sintetici

Rendiconto esercizio 2023

TIPOLOGIA INDICATORE		DEFINIZIONE	VALORE INDICATORE 2023
13.2	Debiti in corso di riconoscimento	Importo debiti fuori bilancio in corso di riconoscimento/Totale accertamento entrate dei titoli 1, 2 e 3	0,00
13.3	Debiti riconosciuti e in corso di finanziamento	importo Debiti fuori bilancio riconosciuti e in corso di finanziamento/Totale accertamento entrate dei titoli 1, 2 e 3	0,00
14	**Fondo pluriennale vincolato**		
14.1	Utilizzo del FPV	(Fondo pluriennale vincolato corrente e capitale iscritto in entrata del bilancio - Quota del fondo pluriennale vincolato corrente e capitale non utilizzata nel corso dell'esercizio e rinviata agli esercizi successivi) / Fondo pluriennale vincolato corrente e capitale iscritto in entrata nel bilancio (Per il FPV riferirsi ai valori riportati nell'allegato del rendiconto concernente il FPV, totale delle colonne a) e c)	0,46
15	**Partite di giro e conto terzi**		
15.1	Incidenza partite di giro e conto terzi in entrata	Totale accertamenti Entrate per conto terzi e partite di giro / Totale accertamenti primi tre titoli delle entrate (al netto delle operazioni riguardanti la gestione della cassa vincolata)	0,13
15.2	Incidenza partite di giro e conto terzi in uscita	Totale impegni Uscite per conto terzi e partite di giro / Totale impegni del titolo I della spesa (al netto delle operazioni riguardanti la gestione della cassa vincolata)	0,13

(1) Il Patrimonio Netto è pari alla Lettera A) dello stato patrimoniale passivo. Gli enti locali delle Autonomie speciali che adottano il DLgs 118/2011 a decorrere dal 2016 e gli enti locali con popolazione inferiore a 5.000 abitanti elaborano l'indicatore a decorrere dal 2017.

(2) Il debito da finanziamento è pari alla Lettera D1 dello stato patrimoniale passivo. Gli enti locali delle Autonomie speciali che adottano il DLgs 118/2011 a decorrere dal 2016 e gli enti locali con popolazione inferiore a 5.000 abitanti elaborano l'indicatore a decorrere dal 2017.

(3) Indicatore da rappresentare solo in caso di disavanzo di amministrazione. Il disavanzo di amministrazione è pari alla lettera E dell'allegato al rendiconto riguardante il risultato di amministrazione dell'esercizio di riferimento.

(4) Da compilare solo se la voce E, dell'allegato al rendiconto concernente il risultato di amministrazione è positivo o pari a 0.

(5) La quota libera di parte corrente del risultato di amministrazione è pari alla voce E riportata nell'allegato a) al rendiconto. Il risultato di amministrazione è pari alla lettera A del predetto allegato a)

(6) La quota libera in c/capitale del risultato di amministrazione è pari alla voce D riportata nell'allegato a) al rendiconto. Il risultato di amministrazione è pari alla lettera A riportata nel predetto allegato a).

(7) La quota accantonata del risultato di amministrazione è pari alla voce B riportata nell'allegato a) al rendiconto. Il risultato di amministrazione è pari alla lettera A del predetto allegato a).

(8) La quota vincolata del risultato di amministrazione è pari alla voce C riportata nell'allegato a) al rendiconto. Il risultato di amministrazione è pari alla lettera A riportata nel predetto allegato a).

(9) Indicare al numeratore solo la quota del finanziamento destinata alla copertura di investimenti, e al denominatore escludere gli investimenti che, nell'esercizio, sono finanziati dal FPV.

Piano degli indicatori di bilancio

Indicatori analitici concernenti la composizione delle entrate e la capacità di riscossione

Rendiconto esercizio 2023

Titolo Tipologia	Denominazione	Composizione delle entrate (valori percentuali)			Percentuale di riscossione				
		Previsioni iniziali competenza / totale previsioni iniziali competenza	Previsioni definitive competenza / totale previsioni definitive competenza	Accertamenti/ Totale Accertamenti	% di riscossione prevista nel bilancio di previsione iniziale: Previsioni iniziali cassa/(previsioni iniziali di competenza + residui)	% di riscossione prevista nelle previsioni definitive: Previsioni definitive cassa/(previsioni definitive competenza + residui)	% di riscossione complessiva: (Riscossioni c/comp+Riscossioni c/residui)/(Accertamenti+residui definitivi iniziali)	% di riscossione dei crediti esigibili nell'esercizio: Riscossioni c/comp /Accertamenti di competenza	% di riscossione dei crediti esigibili negli esercizi precedenti: Riscossioni c/residui/residui definitivi iniziali
TITOLO 1:	***Entrate correnti di natura tributaria, contributiva e perequativa***								
10101	Tipologia 101: Imposte tasse e proventi assimilati	0,25	0,24	0,33	0,95	0,96	0,67	0,73	0,58
10104	Tipologia 104: Compartecipazioni di tributi	0,00	0,00	0,00	1,00	1,00	1,00	1,00	0,00
10301	Tipologia 301: Fondi perequativi da Amministrazioni Centrali	0,02	0,02	0,03	1,00	1,00	0,65	0,65	0,00
10302	Tipologia 302: Fondi perequativi dalla Regione o Provincia autonoma	0,00	0,00	0,00	0,00	0,00	0,00	0,00	0,00
10000	***Totale TITOLO 1: Entrate correnti di natura tributaria, contributiva e perequativa***	0,27	0,27	0,36	0,95	0,96	0,67	0,72	0,58
TITOLO 2:	***Trasferimenti correnti***								
20101	Tipologia 101: Trasferimenti correnti da Amministrazioni pubbliche	0,06	0,07	0,08	1,00	1,00	0,77	0,76	0,80
20102	Tipologia 102: Trasferimenti correnti da Famiglie	0,00	0,00	0,00	1,00	1,00	1,00	1,00	0,00
20103	Tipologia 103: Trasferimenti correnti da Imprese	0,00	0,00	0,00	0,84	0,90	0,74	0,93	0,00
20104	Tipologia 104: Trasferimenti correnti da Istituzioni Sociali Private	0,00	0,00	0,00	1,00	1,00	1,00	1,00	1,00
20105	Tipologia 105: Trasferimenti correnti dall'Unione europea e dal Mondo	0,00	0,00	0,00	0,00	0,00	0,00	0,00	0,00
20000	***Totale TITOLO 2: Trasferimenti correnti***	0,06	0,07	0,08	1,00	1,00	0,77	0,76	0,81
TITOLO 3:	***Entrate extratributarie***								

Piano degli indicatori di bilancio

Indicatori analitici concernenti la composizione delle entrate e la capacità di riscossione

Rendiconto esercizio 2023

Titolo Tipologia	Denominazione	Composizione delle entrate (valori percentuali)			Percentuale di riscossione				
		Previsioni iniziali competenza / totale previsioni iniziali competenza	Previsioni definitive competenza / totale previsioni definitive competenza	Accertamenti/ Totale Accertamenti	% di riscossione prevista nel bilancio di previsione iniziale: Previsioni iniziali cassa/(previsioni iniziali di competenza + residui)	% di riscossione prevista nelle previsioni definitive: Previsioni definitive cassa/(previsioni definitive competenza + residui)	% di riscossione complessiva: (Riscossioni c/comp+Riscossioni c/residui)/(Accertamenti+residui definitivi iniziali)	% di riscossione dei crediti esigibili nell'esercizio: Riscossioni c/comp /Accertamenti di competenza	% di riscossione dei crediti esigibili negli esercizi precedenti: Riscossioni c/residui/residui definitivi iniziali
30100	Tipologia 100: Vendita di beni e servizi e proventi derivanti	0,11	0,10	0,13	0,95	0,95	0,47	0,71	0,23
30200	Tipologia 200: Proventi dell'attivitÃ di controllo e repressione illeciti	0,02	0,02	0,03	0,93	0,93	0,16	0,44	0,11
30300	Tipologia 300: Interessi attivi	0,00	0,00	0,00	0,97	0,98	0,22	0,22	0,00
30400	Tipologia 400: Altre entrate da redditi di capitale	0,01	0,01	0,01	1,00	1,00	1,00	1,00	1,00
30500	Tipologia 500: Rimborsi e altre entrate correnti	0,01	0,01	0,02	0,92	0,91	0,33	0,55	0,15
30000	***Totale TITOLO 3: Entrate extratributarie***	0,15	0,15	0,19	0,94	0,94	0,37	0,66	0,17
TITOLO 4:	***Entrate in conto capitale***								
40100	Tipologia 100: Tributi in conto capitale	0,00	0,00	0,00	1,00	1,00	0,99	0,99	0,00
40200	Tipologia 200: Contributi agli investimenti	0,09	0,14	0,19	1,02	1,00	0,07	0,03	0,15
40300	Tipologia 300: Altri trasferimenti in conto capitale	0,04	0,05	0,01	1,00	1,00	0,47	0,99	0,21
40400	Tipologia 400: Entrate da alienazione di beni materiali e immateriali	0,01	0,01	0,01	1,00	1,00	1,00	1,00	0,00
40500	Tipologia 500: Altre entrate in conto capitale	0,02	0,01	0,02	1,00	1,00	0,56	1,00	0,00
40000	***Totale TITOLO 4: Entrate in conto capitale***	0,17	0,21	0,23	1,01	1,00	0,18	0,20	0,14
TITOLO 5:	***Entrate da riduzione di attivitÃ finanziarie***								

Piano degli indicatori di bilancio

Indicatori analitici concernenti la composizione delle entrate e la capacità di riscossione

Rendiconto esercizio 2023

Titolo Tipologia	Denominazione	Composizione delle entrate (valori percentuali)			Percentuale di riscossione				
		Previsioni iniziali competenza / totale previsioni iniziali competenza	Previsioni definitive competenza / totale previsioni definitive competenza	Accertamenti/ Totale Accertamenti	% di riscossione prevista nel bilancio di previsione iniziale: Previsioni iniziali cassa/(previsioni iniziali di competenza + residui)	% di riscossione prevista nelle previsioni definitive: Previsioni definitive cassa/(previsioni definitive competenza + residui)	% di riscossione complessiva: (Riscossioni c/comp+Riscossioni c/residui)/(Accertamenti+residui definitivi iniziali)	% di riscossione dei crediti esigibili nell'esercizio: Riscossioni c/comp /Accertamenti di competenza	% di riscossione dei crediti esigibili negli esercizi precedenti: Riscossioni c/residui/residui definitivi iniziali
50100	Tipologia 100: Alienazione di attivitÃ finanziarie	0,00	0,00	0,00	0,00	0,00	0,00	0,00	0,00
50200	Tipologia 200: Riscossione crediti di breve termine	0,00	0,00	0,00	0,00	0,00	0,00	0,00	0,00
50300	Tipologia 300: Riscossione crediti di medio-lungo termine	0,00	0,00	0,00	0,00	0,00	0,07	0,00	0,07
50400	Tipologia 400: Altre entrate per riduzione di attivitÃ finanziarie	0,03	0,02	0,03	1,00	1,00	0,00	0,00	0,00
50000	***Totale TITOLO 5: Entrate da riduzione di attivitÃ finanziarie***	0,03	0,02	0,03	0,38	0,29	0,05	0,00	0,07
TITOLO 6:	***Accensione prestiti***								
60100	Tipologia 100: Emissione di titoli obbligazionari	0,00	0,00	0,00	0,00	0,00	0,00	0,00	0,00
60200	Tipologia 200: Accensione prestiti a breve termine	0,00	0,00	0,00	0,00	0,00	0,00	0,00	0,00
60300	Tipologia 300: Accensione mutui e altri finanziamenti a medio lungo termine	0,03	0,02	0,03	1,00	1,00	1,00	1,00	0,00
60400	Tipologia 400: Altre forme di indebitamento	0,00	0,00	0,00	0,00	0,00	0,00	0,00	0,00
60000	***Totale TITOLO 6: Accensione prestiti***	0,03	0,02	0,03	1,00	1,00	1,00	1,00	0,00
TITOLO 7:	***Anticipazioni da istituto tesoriere/cassiere***								
70100	Tipologia 100: Anticipazioni da istituto tesoriere/cassiere	0,11	0,10	0,00	1,00	1,00	0,00	0,00	0,00
70000	***Totale TITOLO 7: Anticipazioni da istituto tesoriere/cassiere***	0,11	0,10	0,00	1,00	1,00	0,00	0,00	0,00

Piano degli indicatori di bilancio

Indicatori analitici concernenti la composizione delle entrate e la capacità di riscossione

Rendiconto esercizio 2023

Titolo Tipologia	Denominazione	Composizione delle entrate (valori percentuali)			Percentuale di riscossione				
		Previsioni iniziali competenza / totale previsioni iniziali competenza	Previsioni definitive competenza / totale previsioni definitive competenza	Accertamenti/ Totale Accertamenti	% di riscossione prevista nel bilancio di previsione iniziale: Previsioni iniziali cassa/(previsioni iniziali di competenza + residui)	% di riscossione prevista nelle previsioni definitive: Previsioni definitive cassa/(previsioni definitive competenza + residui)	% di riscossione complessiva: (Riscossioni c/comp+Riscossioni c/residui)/(Accertamenti+residui definitivi iniziali)	% di riscossione dei crediti esigibili nell'esercizio: Riscossioni c/comp /Accertamenti di competenza	% di riscossione dei crediti esigibili negli esercizi precedenti: Riscossioni c/residui/residui definitivi iniziali
TITOLO 9:	***Entrate per conto terzi e partite di giro***								
90100	Tipologia 100: Entrate per conto terzi	0,13	0,12	0,07	1,00	1,00	0,78	1,00	0,00
90200	Tipologia 200: Entrate per conto terzi	0,04	0,04	0,01	1,00	1,00	0,46	0,76	0,18
90000	***Totale TITOLO 9: Entrate per conto terzi e partite di giro***	0,17	0,16	0,08	1,00	1,00	0,70	0,96	0,08
TOTALE ENTRATE		1,00	1,00	1,00	0,94	0,94	0,46	0,60	0,28

Denominazione Ente: COMUNE DI LODI

Allegato n. 2-c

Piano degli indicatori di bilancio

Rendiconto esercizio 2023

Indicatori analitici concernenti la composizione delle spese per missioni e programmi

MISSIONI E PROGRAMMI			COMPOSIZIONE DELLE SPESE PER MISSIONE E PROGRAMMI (dati percentuali)						
			Previsioni iniziali		Previsioni definitive		Dati di rendiconto		
			Incidenza Missione/Programma: Previsioni stanziamento/ totale previsioni missioni	**di cui incidenza FPV:** Previsioni stanziamento FPV/ Previsione FPV totale	**Incidenza Missione/Programma:** Previsioni stanziamento/ totale previsioni missioni	**di cui incidenza FPV:** Previsioni stanziamento FPV/ Previsione FPV totale	**Incidenza Missione/Programma:** (Impegni + FPV) / (Totale impegni + FPV)	**di cui incidenza FPV:** FPV / Totale FPV	**di cui incidenza economie di spesa:** Economie di competenza / Totale Economie di competenza
Missione 01 Servizi istituzionali, generali e di gestione	01	Organi istituzionali	0,01	0,00	0,01	0,00	0,01	0,00	0,00
	02	Segreteria generale	0,00	0,00	0,00	0,00	0,01	0,00	0,00
	03	Gestione economica, finanziaria, programmazione, provveditorato	0,01	0,00	0,01	0,00	0,01	0,00	0,00
	04	Gestione delle entrate tributarie e servizi fiscali	0,01	0,00	0,01	0,00	0,02	0,00	0,00
	05	Gestione dei beni demaniali e patrimoniali	0,01	0,00	0,01	0,01	0,02	0,01	0,01
	06	Ufficio tecnico	0,10	0,00	0,07	0,10	0,10	0,10	0,00
	07	Elezioni e consultazioni popolari - Anagrafe e stato civile	0,01	0,00	0,01	0,00	0,01	0,00	0,00
	08	Statistica e sistemi informativi	0,01	0,00	0,01	0,00	0,01	0,00	0,00
	09	Assistenza tecnico-amministrativa agli enti locali	0,00	0,00	0,00	0,00	0,00	0,00	0,00
	10	Risorse umane	0,01	0,00	0,01	0,03	0,01	0,03	0,01
	11	Altri servizi generali	0,01	0,00	0,01	0,01	0,01	0,01	0,00
	TOTALE Missione 01 Servizi istituzionali, generali e di gestione		0,18	0,00	0,15	0,15	0,20	0,15	0,03
Missione 02 Giustizia	01	Uffici giudiziari	0,00	0,00	0,00	0,00	0,00	0,00	0,00
	02	Casa circondariale e altri servizi	0,00	0,00	0,00	0,00	0,00	0,00	0,00
	TOTALE Missione 02 Giustizia		0,00	0,00	0,00	0,00	0,00	0,00	0,00
Missione 03 Ordine pubblico e sicurezza	01	Polizia locale e amministrativa	0,02	0,00	0,02	0,00	0,02	0,00	0,01
	02	Sistema integrato di sicurezza urbana	0,00	0,00	0,00	0,00	0,00	0,00	0,00
	TOTALE Missione 03 Ordine pubblico e sicurezza		0,02	0,00	0,02	0,00	0,02	0,00	0,01

Piano degli indicatori di bilancio

Rendiconto esercizio 2023

Indicatori analitici concernenti la composizione delle spese per missioni e programmi

MISSIONI E PROGRAMMI			COMPOSIZIONE DELLE SPESE PER MISSIONE E PROGRAMMI (dati percentuali)						
			Previsioni iniziali		Previsioni definitive		Dati di rendiconto		
			Incidenza Missione/Programma: Previsioni stanziamento/ totale previsioni missioni	**di cui incidenza FPV:**Previsioni stanziamento FPV/ Previsione FPV totale	**Incidenza Missione/Programma:**Previsioni stanziamento/ totale previsioni missioni	**di cui incidenza FPV:** Previsioni stanziamento FPV/ Previsione FPV totale	**Incidenza Missione/Programma:** (Impegni + FPV) / (Totale impegni + FPV)	**di cui incidenza FPV:**FPV / Totale FPV	**di cui incidenza economie di spesa:** Economie di competenza / Totale Economie di competenza
Missione 04 Istruzione e diritto allo studio	01	Istruzione prescolastica	0,01	0,00	0,01	0,00	0,01	0,00	0,01
	02	Altri ordini di istruzione non universitaria	0,04	0,00	0,04	0,15	0,06	0,15	0,01
	04	Istruzione universitaria	0,04	0,00	0,03	0,00	0,00	0,00	0,12
	05	Istruzione tecnica superiore	0,00	0,00	0,00	0,00	0,00	0,00	0,00
	06	Servizi ausiliari allÂ¿istruzione	0,03	0,00	0,04	0,00	0,05	0,00	0,00
	07	Diritto allo studio	0,00	0,00	0,00	0,00	0,00	0,00	0,00
	TOTALE Missione 04 Istruzione e diritto allo studio		0,12	0,00	0,13	0,15	0,12	0,15	0,15
Missione 05 Tutela e valorizzazione dei beni e delle attivitÃ culturali	01	Valorizzazione dei beni di interesse storico	0,00	0,00	0,00	0,00	0,00	0,00	0,00
	02	AttivitÃ culturali e interventi diversi nel settore culturale	0,03	0,00	0,03	0,16	0,05	0,16	0,01
	TOTALE Missione 05 Tutela e valorizzazione dei beni e delle attivitÃ culturali		0,03	0,00	0,04	0,16	0,05	0,16	0,01
Missione 06 Politiche giovanili sport e tempo libero	01	Sport e tempo libero	0,02	0,00	0,02	0,06	0,02	0,06	0,01
	02	Giovani	0,00	0,00	0,00	0,00	0,00	0,00	0,00
	TOTALE Missione 06 Politiche giovanili sport e tempo libero		0,02	0,00	0,02	0,06	0,02	0,06	0,01
Missione 07 Turismo	01	Sviluppo e la valorizzazione del turismo	0,00	0,00	0,00	0,00	0,00	0,00	0,00
	TOTALE Missione 07 Turismo		0,00	0,00	0,00	0,00	0,00	0,00	0,00
Missione 08 Assetto del territorio ed edilizia abitativa	01	Urbanistica e assetto del territorio	0,01	0,00	0,01	0,02	0,01	0,02	0,01
	02	Edilizia residenziale pubblica e locale e piani di edilizia economico-popolare	0,00	0,00	0,00	0,00	0,01	0,00	0,00
	TOTALE Missione 08 Assetto del territorio ed edilizia abitativa		0,01	0,00	0,01	0,02	0,01	0,02	0,01

Piano degli indicatori di bilancio

Rendiconto esercizio 2023

Indicatori analitici concernenti la composizione delle spese per missioni e programmi

MISSIONI E PROGRAMMI			COMPOSIZIONE DELLE SPESE PER MISSIONE E PROGRAMMI (dati percentuali)						
			Previsioni iniziali		Previsioni definitive		Dati di rendiconto		
			Incidenza Missione/Programma: Previsioni stanziamento/ totale previsioni missioni	**di cui incidenza FPV:** Previsioni stanziamento FPV/ Previsione FPV totale	**Incidenza Missione/Programma:** Previsioni stanziamento/ totale previsioni missioni	**di cui incidenza FPV:** Previsioni stanziamento FPV/ Previsione FPV totale	**Incidenza Missione/Programma:** (Impegni + FPV) / (Totale impegni + FPV)	**di cui incidenza FPV:** FPV / Totale FPV	**di cui incidenza economie di spesa:** Economie di competenza / Totale Economie di competenza
Missione 09 Sviluppo sostenibile e tutela del territorio e dell'ambiente	01	Difesa del suolo	0,02	0,00	0,02	0,12	0,03	0,12	0,00
	02	Tutela, valorizzazione e recupero ambientale	0,01	0,00	0,01	0,01	0,02	0,01	0,00
	03	Rifiuti	0,06	0,00	0,06	0,00	0,08	0,00	0,00
	04	Servizio idrico integrato	0,00	0,00	0,00	0,00	0,00	0,00	0,00
	05	Aree protette, parchi naturali, protezione naturalistica e forestazione	0,00	0,00	0,00	0,00	0,00	0,00	0,00
	06	Tutela e valorizzazione delle risorse idriche	0,00	0,00	0,00	0,00	0,00	0,00	0,00
	07	Sviluppo sostenibile territorio montano piccoli Comuni	0,00	0,00	0,00	0,00	0,00	0,00	0,00
	08	QualitÃ dell'aria e riduzione dell'inquinamento	0,00	0,00	0,00	0,00	0,00	0,00	0,00
	TOTALE Missione 09 Sviluppo sostenibile e tutela del territorio e dell'ambiente		0,10	0,00	0,09	0,13	0,12	0,13	0,00
Missione 10 Trasporti e diritto alla mobilitÃ	01	Trasporto ferroviario	0,00	0,00	0,00	0,00	0,00	0,00	0,00
	02	Trasporto pubblico locale	0,05	0,00	0,09	0,00	0,12	0,00	0,00
	03	Trasporto per vie d'acqua	0,00	0,00	0,00	0,00	0,00	0,00	0,00
	04	Altre modalitÃ di trasporto	0,00	0,00	0,00	0,00	0,00	0,00	0,00
	05	ViabilitÃ e infrastrutture stradali	0,08	0,00	0,08	0,32	0,11	0,32	0,01
	TOTALE Missione 10 Trasporti e diritto alla mobilitÃ		0,12	0,00	0,17	0,32	0,23	0,32	0,01
Missione 11 Soccorso civile	01	Sistema di protezione civile	0,00	0,00	0,00	0,00	0,00	0,00	0,00
	02	Interventi a seguito di calamitÃ naturali	0,00	0,00	0,00	0,00	0,00	0,00	0,00
	TOTALE Missione 11 Soccorso civile		0,00	0,00	0,00	0,00	0,00	0,00	0,00

Piano degli indicatori di bilancio

Rendiconto esercizio 2023

Indicatori analitici concernenti la composizione delle spese per missioni e programmi

MISSIONI E PROGRAMMI			COMPOSIZIONE DELLE SPESE PER MISSIONE E PROGRAMMI (dati percentuali)						
			Previsioni iniziali		Previsioni definitive		Dati di rendiconto		
			Incidenza Missione/Programma: Previsioni stanziamento/ totale previsioni missioni	**di cui incidenza FPV:** Previsioni stanziamento FPV/ Previsione FPV totale	**Incidenza Missione/Programma:** Previsioni stanziamento/ totale previsioni missioni	**di cui incidenza FPV:** Previsioni stanziamento FPV/ Previsione FPV totale	**Incidenza Missione/Programma:** (Impegni + FPV) / (Totale impegni + FPV)	**di cui incidenza FPV:** FPV / Totale FPV	**di cui incidenza economie di spesa:** Economie di competenza / Totale Economie di competenza
Missione 12 Diritti sociali, politiche sociali e famiglia	01	Interventi per l'infanzia e i minori e per asili nido	0,05	0,00	0,05	0,00	0,06	0,00	0,01
	02	Interventi per la disabilitÃ	0,02	0,00	0,02	0,00	0,02	0,00	0,00
	03	Interventi per gli anziani	0,01	0,00	0,01	0,00	0,02	0,00	0,00
	04	Interventi per i soggetti a rischio di esclusione sociale	0,02	0,00	0,02	0,00	0,03	0,00	0,01
	05	Interventi per le famiglie	0,00	0,00	0,00	0,00	0,00	0,00	0,00
	06	Interventi per il diritto alla casa	0,00	0,00	0,00	0,00	0,00	0,00	0,00
	07	Programmazione e governo della rete dei servizi sociosanitari e sociali	0,00	0,00	0,00	0,00	0,00	0,00	0,00
	08	Cooperazione e associazionismo	0,00	0,00	0,00	0,00	0,00	0,00	0,00
	09	Servizio necroscopico e cimiteriale	0,01	0,00	0,01	0,00	0,01	0,00	0,00
	TOTALE Missione 12 Diritti sociali, politiche sociali e famiglia		0,11	0,00	0,11	0,00	0,14	0,00	0,03
Missione 13 Tutela della salute	01	Servizio sanitario regionale - finanziamento ordinario corrente per la garanzia dei LEA	0,00	0,00	0,00	0,00	0,00	0,00	0,00
	02	Servizio sanitario regionale - finanziamento aggiuntivo corrente per livelli di assistenza superiori ai LEA	0,00	0,00	0,00	0,00	0,00	0,00	0,00
	03	Servizio sanitario regionale - finanziamento aggiuntivo corrente per la copertura dello squilibrio di bilancio corrente	0,00	0,00	0,00	0,00	0,00	0,00	0,00
	04	Servizio sanitario regionale - ripiano di disavanzi sanitari relativi ad esercizi pregressi	0,00	0,00	0,00	0,00	0,00	0,00	0,00
	05	Servizio sanitario regionale - investimenti sanitari	0,00	0,00	0,00	0,00	0,00	0,00	0,00
	06	Servizio sanitario regionale - restituzione maggiori gettiti SSN	0,00	0,00	0,00	0,00	0,00	0,00	0,00

Piano degli indicatori di bilancio

Rendiconto esercizio 2023

Indicatori analitici concernenti la composizione delle spese per missioni e programmi

MISSIONI E PROGRAMMI			COMPOSIZIONE DELLE SPESE PER MISSIONE E PROGRAMMI (dati percentuali)						
			Previsioni iniziali		Previsioni definitive		Dati di rendiconto		
			Incidenza Missione/Programma: Previsioni stanziamento/ totale previsioni missioni	**di cui incidenza FPV:**Previsioni stanziamento FPV/ Previsione FPV totale	**Incidenza Missione/Programma:**Previsioni stanziamento/ totale previsioni missioni	**di cui incidenza FPV:** Previsioni stanziamento FPV/ Previsione FPV totale	**Incidenza Missione/Programma:** (Impegni + FPV) / (Totale impegni + FPV)	**di cui incidenza FPV:**FPV / Totale FPV	**di cui incidenza economie di spesa:** Economie di competenza / Totale Economie di competenza
Missione 13 Tutela della salute	07	Ulteriori spese in materia sanitaria	0,00	0,00	0,00	0,00	0,00	0,00	0,00
	TOTALE Missione 13 Tutela della salute		0,00	0,00	0,00	0,00	0,00	0,00	0,00
Missione 14 Sviluppo economico e competitivitÃ	01	Industria, PMI e Artigianato	0,00	0,00	0,00	0,00	0,00	0,00	0,00
	02	Commercio - reti distributive - tutela dei consumatori	0,00	0,00	0,00	0,00	0,00	0,00	0,00
	03	Ricerca e innovazione	0,00	0,00	0,00	0,00	0,00	0,00	0,00
	04	Reti e altri servizi di pubblica utilitÃ	0,00	0,00	0,00	0,00	0,00	0,00	0,00
	TOTALE Missione 14 Sviluppo economico e competitivitÃ		0,00	0,00	0,00	0,00	0,00	0,00	0,00
Missione 15 Politiche per il lavoro e la formazione professionale	01	Servizi per lo sviluppo del mercato del lavoro	0,00	0,00	0,00	0,00	0,00	0,00	0,00
	02	Formazione professionale	0,00	0,00	0,00	0,00	0,00	0,00	0,00
	03	Sostegno all'occupazione	0,00	0,00	0,00	0,00	0,00	0,00	0,00
	TOTALE Missione 15 Politiche per il lavoro e la formazione professionale		0,00	0,00	0,00	0,00	0,00	0,00	0,00
Missione 16 Agricoltura, politiche agroalimentari e pesca	01	Sviluppo del settore agricolo e del sistema agroalimentare	0,00	0,00	0,00	0,00	0,00	0,00	0,00
	02	Caccia e pesca	0,00	0,00	0,00	0,00	0,00	0,00	0,00
	TOTALE Missione 16 Agricoltura, politiche agroalimentari e pesca		0,00	0,00	0,00	0,00	0,00	0,00	0,00
Missione 17 Energia e diversificazione delle fonti energetiche	01	Fonti energetiche	0,00	0,00	0,00	0,00	0,00	0,00	0,00
	TOTALE Missione 17 Energia e diversificazione delle fonti energetiche		0,00	0,00	0,00	0,00	0,00	0,00	0,00
Missione 18 Relazioni con le altre autonomie territoriali e locali	01	Relazioni finanziarie con le altre autonomie territoriali	0,00	0,00	0,00	0,00	0,00	0,00	0,00
	TOTALE Missione 18 Relazioni con le altre autonomie territoriali e locali		0,00	0,00	0,00	0,00	0,00	0,00	0,00

Denominazione Ente: COMUNE DI LODI

Allegato n. 2-c

Piano degli indicatori di bilancio

Rendiconto esercizio 2023

Indicatori analitici concernenti la composizione delle spese per missioni e programmi

MISSIONI E PROGRAMMI			COMPOSIZIONE DELLE SPESE PER MISSIONE E PROGRAMMI (dati percentuali)						
			Previsioni iniziali		Previsioni definitive		Dati di rendiconto		
			Incidenza Missione/Programma: Previsioni stanziamento/ totale previsioni missioni	**di cui incidenza FPV:** Previsioni stanziamento FPV/ Previsione FPV totale	**Incidenza Missione/Programma:** Previsioni stanziamento/ totale previsioni missioni	**di cui incidenza FPV:** Previsioni stanziamento FPV/ Previsione FPV totale	**Incidenza Missione/Programma:** (Impegni + FPV) / (Totale impegni + FPV)	**di cui incidenza FPV:** FPV / Totale FPV	**di cui incidenza economie di spesa:** Economie di competenza / Totale Economie di competenza
Missione 19 Relazioni internazionali	01	Relazioni internazionali e Cooperazione allo sviluppo	0,00	0,00	0,00	0,00	0,00	0,00	0,00
	TOTALE Missione 19 Relazioni internazionali		0,00	0,00	0,00	0,00	0,00	0,00	0,00
Missione 20 Fondi e accantonamenti	01	Fondo di riserva	0,00	0,00	0,00	0,00	0,00	0,00	0,01
	02	Fondo crediti di dubbia esigibilitÃ	0,04	0,00	0,03	0,00	0,00	0,00	0,11
	03	Altri fondi	0,00	0,00	0,00	0,00	0,00	0,00	0,01
	TOTALE Missione 20 Fondi e accantonamenti		0,04	0,00	0,03	0,00	0,00	0,00	0,12
Missione 50 Debito pubblico	01	Quota interessi ammortamento mutui e prestiti obbligazionari	0,00	0,00	0,00	0,00	0,01	0,00	0,00
	02	Quota capitale ammortamento mutui e prestiti obbligazionari	0,01	0,00	0,00	0,00	0,01	0,00	0,00
	TOTALE Missione 50 Debito pubblico		0,01	0,00	0,01	0,00	0,01	0,00	0,00
Missione 60 Anticipazioni finanziarie	01	Restituzione anticipazioni di tesoreria	0,09	0,00	0,09	0,00	0,00	0,00	0,30
	TOTALE Missione 60 Anticipazioni finanziarie		0,09	0,00	0,09	0,00	0,00	0,00	0,30
Missione 99 Servizi per conto terzi	01	Servizi per conto terzi - Partite di giro	0,15	0,00	0,14	0,00	0,07	0,00	0,32
	02	Anticipazioni per il finanziamento del sistema sanitario nazionale	0,00	0,00	0,00	0,00	0,00	0,00	0,00
	TOTALE Missione 99 Servizi per conto terzi		0,15	0,00	0,14	0,00	0,07	0,00	0,32

Denominazione Ente: COMUNE DI LODI

Allegato n. 2/d

Piano degli indicatori di bilancio

Indicatori concernenti la capacità di pagare spese per missioni e programmi

Rendiconto esercizio 2023

MISSIONI E PROGRAMMI			CAPACITA' DI PAGARE SPESE NEL CORSO DELL' ESERCIZIO 2023 (valori percentuali)				
			Capacità di pagamento nel bilancio di previsione iniziale: Previsioni iniziali cassa/ (residui +previsioni iniziali competenza - FPV)	**Capacità di pagamento nelle previsioni definitive:** Previsioni definitive di cassa/ (residui+previsioni definitive competenza - FPV)	**Capacità di pagamento a consuntivo:** (Pagam. c/comp+ Pagam. c/residui)/(Impegni + residui definitivi iniziali)	**Capacità di pagamento delle spese nell' esercizio:** Pagamento c/comp / Impegni	**Capacità di pagamento delle spese esigibili negli esercizi precendenti:** Pagam. c/residui / residui definitivi iniziali
Missione 01 Servizi istituzionali, generali e di gestione	01	Organi istituzionali	1,00	1,00	0,95	0,95	0,80
	02	Segreteria generale	1,03	1,00	0,91	0,91	0,99
	03	Gestione economica, finanziaria, programmazione, provveditorato	1,00	1,00	0,95	0,97	0,68
	04	Gestione delle entrate tributarie e servizi fiscali	1,01	1,00	0,59	0,36	0,84
	05	Gestione dei beni demaniali e patrimoniali	1,05	1,00	0,71	0,79	0,58
	06	Ufficio tecnico	1,00	1,10	0,62	0,62	0,72
	07	Elezioni e consultazioni popolari - Anagrafe e stato civile	1,02	0,98	0,97	0,99	0,09
	08	Statistica e sistemi informativi	1,03	1,00	0,78	0,76	0,91
	09	Assistenza tecnico-amministrativa agli enti locali	1,00	1,00	0,99	0,99	1,00
	10	Risorse umane	1,08	1,00	0,86	0,87	0,75
	11	Altri servizi generali	1,14	1,07	0,86	0,85	0,90
	TOTALE Missione 01 Servizi istituzionali, generali e di gestione		1,02	1,04	0,72	0,71	0,76
Missione 02 Giustizia	01	Uffici giudiziari	0,00	0,00	0,00	0,00	0,00
	02	Casa circondariale e altri servizi	0,00	0,00	0,00	0,00	0,00
	TOTALE Missione 02 Giustizia		0,00	0,00	0,00	0,00	0,00
Missione 03 Ordine pubblico e sicurezza	01	Polizia locale e amministrativa	1,01	1,00	0,84	0,91	0,52
	02	Sistema integrato di sicurezza urbana	1,00	1,00	0,31	0,88	0,20
	TOTALE Missione 03 Ordine pubblico e sicurezza		1,01	1,00	0,82	0,91	0,47
Missione 04 Istruzione e diritto allo studio	01	Istruzione prescolastica	1,08	1,00	0,85	0,83	0,97
	02	Altri ordini di istruzione non universitaria	1,02	1,23	0,68	0,64	0,75
	04	Istruzione universitaria	1,00	1,00	0,00	0,00	0,00

Piano degli indicatori di bilancio

Indicatori concernenti la capacità di pagare spese per missioni e programmi

Rendiconto esercizio 2023

MISSIONI E PROGRAMMI			CAPACITA' DI PAGARE SPESE NEL CORSO DELL' ESERCIZIO 2023 (valori percentuali)				
			Capacità di pagamento nel bilancio di previsione iniziale: Previsioni iniziali cassa/ (residui +previsioni iniziali competenza - FPV)	**Capacità di pagamento nelle previsioni definitive:** Previsioni definitive di cassa/ (residui+previsioni definitive competenza - FPV)	**Capacità di pagamento a consuntivo:** (Pagam. c/comp+ Pagam. c/residui)/(Impegni + residui definitivi iniziali)	**Capacità di pagamento delle spese nell' esercizio:** Pagamento c/comp / Impegni	**Capacità di pagamento delle spese esigibili negli esercizi precendenti:** Pagam. c/residui / residui definitivi iniziali
Missione 04 Istruzione e diritto allo studio	05	Istruzione tecnica superiore	1,00	1,00	1,00	1,00	1,00
	06	Servizi ausiliari allÂ¿istruzione	1,02	1,00	0,81	0,78	0,93
	07	Diritto allo studio	0,00	0,00	0,00	0,00	0,00
	TOTALE Missione 04 Istruzione e diritto allo studio		1,02	1,06	0,71	0,74	0,65
Missione 05 Tutela e valorizzazione dei beni e delle attivitÃ culturali	01	Valorizzazione dei beni di interesse storico	1,30	1,01	0,52	0,36	0,69
	02	AttivitÃ culturali e interventi diversi nel settore culturale	1,01	1,03	0,80	0,80	0,82
	TOTALE Missione 05 Tutela e valorizzazione dei beni e delle attivitÃ culturali		1,02	1,03	0,79	0,79	0,80
Missione 06 Politiche giovanili sport e tempo libero	01	Sport e tempo libero	1,02	1,00	0,36	0,28	0,42
	02	Giovani	1,00	1,00	0,90	0,90	0,91
	TOTALE Missione 06 Politiche giovanili sport e tempo libero		1,02	1,00	0,40	0,37	0,42
Missione 07 Turismo	01	Sviluppo e la valorizzazione del turismo	1,05	1,00	0,53	0,55	0,46
	TOTALE Missione 07 Turismo		1,05	1,00	0,53	0,55	0,46
Missione 08 Assetto del territorio ed edilizia abitativa	01	Urbanistica e assetto del territorio	1,01	1,00	0,67	0,80	0,53
	02	Edilizia residenziale pubblica e locale e piani di edilizia economico-popolare	1,01	1,00	0,52	0,61	0,39
	TOTALE Missione 08 Assetto del territorio ed edilizia abitativa		1,01	1,00	0,58	0,68	0,45
Missione 09 Sviluppo sostenibile e tutela del territorio e dell'ambiente	01	Difesa del suolo	1,00	1,10	0,53	0,49	0,64
	02	Tutela, valorizzazione e recupero ambientale	1,02	1,00	0,58	0,53	0,82
	03	Rifiuti	1,00	1,00	0,91	0,90	0,99
	04	Servizio idrico integrato	1,00	1,00	0,00	0,00	0,00
	05	Aree protette, parchi naturali, protezione naturalistica e	1,15	1,00	0,81	0,86	0,74

Piano degli indicatori di bilancio

Indicatori concernenti la capacità di pagare spese per missioni e programmi

Rendiconto esercizio 2023

MISSIONI E PROGRAMMI			CAPACITA' DI PAGARE SPESE NEL CORSO DELL' ESERCIZIO 2023 (valori percentuali)				
			Capacità di pagamento nel bilancio di previsione iniziale: Previsioni iniziali cassa/ (residui +previsioni iniziali competenza - FPV)	**Capacità di pagamento nelle previsioni definitive:** Previsioni definitive di cassa/ (residui+previsioni definitive competenza - FPV)	**Capacità di pagamento a consuntivo:** (Pagam. c/comp+ Pagam. c/residui)/(Impegni + residui definitivi iniziali)	**Capacità di pagamento delle spese nell' esercizio:** Pagamento c/comp / Impegni	**Capacità di pagamento delle spese esigibili negli esercizi precendenti:** Pagam. c/residui / residui definitivi iniziali
Missione 09 Sviluppo sostenibile e tutela del territorio e dell'ambiente		forestazione					
	06	Tutela e valorizzazione delle risorse idriche	0,00	0,00	0,00	0,00	0,00
	07	Sviluppo sostenibile territorio montano piccoli Comuni	0,00	0,00	0,00	0,00	0,00
	08	QualitÃ dell'aria e riduzione dell'inquinamento	0,00	0,00	0,00	0,00	0,00
	TOTALE Missione 09 Sviluppo sostenibile e tutela del territorio e dell'ambiente		1,01	1,01	0,83	0,83	0,87
Missione 10 Trasporti e diritto alla mobilitÃ	01	Trasporto ferroviario	0,00	0,00	0,00	0,00	0,00
	02	Trasporto pubblico locale	0,82	1,00	0,05	0,03	0,44
	03	Trasporto per vie d'acqua	0,00	0,00	0,00	0,00	0,00
	04	Altre modalitÃ di trasporto	0,00	0,00	0,00	0,00	0,00
	05	ViabilitÃ e infrastrutture stradali	1,05	1,24	0,61	0,54	0,78
	TOTALE Missione 10 Trasporti e diritto alla mobilitÃ		0,97	1,10	0,28	0,20	0,73
Missione 11 Soccorso civile	01	Sistema di protezione civile	1,04	1,00	0,92	0,85	1,00
	02	Interventi a seguito di calamitÃ naturali	0,00	0,00	0,00	0,00	0,00
	TOTALE Missione 11 Soccorso civile		1,04	1,00	0,92	0,85	1,00
Missione 12 Diritti sociali, politiche sociali e famiglia	01	Interventi per l'infanzia e i minori e per asili nido	1,01	1,00	0,76	0,75	0,89
	02	Interventi per la disabilitÃ	1,01	1,00	0,80	0,78	0,92
	03	Interventi per gli anziani	1,02	1,00	0,91	0,91	0,90
	04	Interventi per i soggetti a rischio di esclusione sociale	1,02	1,00	0,74	0,73	0,80
	05	Interventi per le famiglie	0,00	0,00	0,00	0,00	0,00
	06	Interventi per il diritto alla casa	0,00	0,00	0,00	0,00	0,00
	07	Programmazione e governo della rete dei servizi sociosanitari e sociali	1,00	1,00	0,39	0,26	1,00

Piano degli indicatori di bilancio

Indicatori concernenti la capacità di pagare spese per missioni e programmi

Rendiconto esercizio 2023

MISSIONI E PROGRAMMI			CAPACITA' DI PAGARE SPESE NEL CORSO DELL' ESERCIZIO 2023 (valori percentuali)				
			Capacità di pagamento nel bilancio di previsione iniziale: Previsioni iniziali cassa/ (residui +previsioni iniziali competenza - FPV)	**Capacità di pagamento nelle previsioni definitive:** Previsioni definitive di cassa/ (residui+previsioni definitive competenza - FPV)	**Capacità di pagamento a consuntivo:** (Pagam. c/comp+ Pagam. c/residui)/(Impegni + residui definitivi iniziali)	**Capacità di pagamento delle spese nell' esercizio:** Pagamento c/comp / Impegni	**Capacità di pagamento delle spese esigibili negli esercizi precendenti:** Pagam. c/residui / residui definitivi iniziali
Missione 12 Diritti sociali, politiche sociali e famiglia	08	Cooperazione e associazionismo	0,00	0,00	0,00	0,00	0,00
	09	Servizio necroscopico e cimiteriale	1,05	1,00	0,65	0,64	0,70
	TOTALE Missione 12 Diritti sociali, politiche sociali e famiglia		1,02	1,00	0,77	0,76	0,85
Missione 13 Tutela della salute	01	Servizio sanitario regionale - finanziamento ordinario corrente per la garanzia dei LEA	0,00	0,00	0,00	0,00	0,00
	02	Servizio sanitario regionale - finanziamento aggiuntivo corrente per livelli di assistenza superiori ai LEA	0,00	0,00	0,00	0,00	0,00
	03	Servizio sanitario regionale - finanziamento aggiuntivo corrente per la copertura dello squilibrio di bilancio corrente	0,00	0,00	0,00	0,00	0,00
	04	Servizio sanitario regionale - ripiano di disavanzi sanitari relativi ad esercizi pregressi	0,00	0,00	0,00	0,00	0,00
	05	Servizio sanitario regionale - investimenti sanitari	0,00	0,00	0,00	0,00	0,00
	06	Servizio sanitario regionale - restituzione maggiori gettiti SSN	0,00	0,00	0,00	0,00	0,00
	07	Ulteriori spese in materia sanitaria	0,00	0,00	0,00	0,00	0,00
	TOTALE Missione 13 Tutela della salute		0,00	0,00	0,00	0,00	0,00
Missione 14 Sviluppo economico e competitivitÃ	01	Industria, PMI e Artigianato	0,00	0,00	0,00	0,00	0,00
	02	Commercio - reti distributive - tutela dei consumatori	1,00	1,00	0,61	0,51	0,73
	03	Ricerca e innovazione	0,00	0,00	0,00	0,00	0,00
	04	Reti e altri servizi di pubblica utilitÃ	1,00	1,00	1,00	1,00	0,00
	TOTALE Missione 14 Sviluppo economico e competitivitÃ		1,00	1,00	0,80	0,81	0,73

Piano degli indicatori di bilancio

Indicatori concernenti la capacità di pagare spese per missioni e programmi

Rendiconto esercizio 2023

MISSIONI E PROGRAMMI			CAPACITA' DI PAGARE SPESE NEL CORSO DELL' ESERCIZIO 2023 (valori percentuali)				
			Capacità di pagamento nel bilancio di previsione iniziale: Previsioni iniziali cassa/ (residui +previsioni iniziali competenza - FPV)	**Capacità di pagamento nelle previsioni definitive:** Previsioni definitive di cassa/ (residui+previsioni definitive competenza - FPV)	**Capacità di pagamento a consuntivo:** (Pagam. c/comp+ Pagam. c/residui)/(Impegni + residui definitivi iniziali)	**Capacità di pagamento delle spese nell' esercizio:** Pagamento c/comp / Impegni	**Capacità di pagamento delle spese esigibili negli esercizi precendenti:** Pagam. c/residui / residui definitivi iniziali
Missione 15 Politiche per il lavoro e la formazione professionale	01	Servizi per lo sviluppo del mercato del lavoro	0,00	0,00	0,00	0,00	0,00
	02	Formazione professionale	0,00	0,00	0,00	0,00	0,00
	03	Sostegno all'occupazione	0,00	0,00	0,00	0,00	0,00
	TOTALE Missione 15 Politiche per il lavoro e la formazione professionale		0,00	0,00	0,00	0,00	0,00
Missione 16 Agricoltura, politiche agroalimentari e pesca	01	Sviluppo del settore agricolo e del sistema agroalimentare	0,00	0,00	0,00	0,00	0,00
	02	Caccia e pesca	0,00	0,00	0,00	0,00	0,00
	TOTALE Missione 16 Agricoltura, politiche agroalimentari e pesca		0,00	0,00	0,00	0,00	0,00
Missione 17 Energia e diversificazione delle fonti energetiche	01	Fonti energetiche	1,00	1,00	0,49	0,30	0,65
	TOTALE Missione 17 Energia e diversificazione delle fonti energetiche		1,00	1,00	0,49	0,30	0,65
Missione 18 Relazioni con le altre autonomie territoriali e locali	01	Relazioni finanziarie con le altre autonomie territoriali	0,00	0,00	0,00	0,00	0,00
	TOTALE Missione 18 Relazioni con le altre autonomie territoriali e locali		0,00	0,00	0,00	0,00	0,00
Missione 19 Relazioni internazionali	01	Relazioni internazionali e Cooperazione allo sviluppo	0,00	0,00	0,00	0,00	0,00
	TOTALE Missione 19 Relazioni internazionali		0,00	0,00	0,00	0,00	0,00
Missione 20 Fondi e accantonamenti	01	Fondo di riserva	1,00	1,18	0,00	0,00	0,00
	02	Fondo crediti di dubbia esigibilitÃ	0,00	0,00	0,00	0,00	0,00
	03	Altri fondi	0,00	1,51	0,00	0,00	0,00
	TOTALE Missione 20 Fondi e accantonamenti		0,05	0,12	0,00	0,00	0,00
Missione 50 Debito pubblico	01	Quota interessi ammortamento mutui e prestiti obbligazionari	1,00	1,00	1,00	1,00	0,00
	02	Quota capitale ammortamento mutui e prestiti obbligazionari	1,00	1,00	1,00	1,00	0,00

Denominazione Ente: COMUNE DI LODI

Allegato n. 2/d

Piano degli indicatori di bilancio

Indicatori concernenti la capacità di pagare spese per missioni e programmi

Rendiconto esercizio 2023

MISSIONI E PROGRAMMI			CAPACITA' DI PAGARE SPESE NEL CORSO DELL' ESERCIZIO 2023 (valori percentuali)				
			Capacità di pagamento nel bilancio di previsione iniziale: Previsioni iniziali cassa/ (residui +previsioni iniziali competenza - FPV)	**Capacità di pagamento nelle previsioni definitive:** Previsioni definitive di cassa/ (residui+previsioni definitive competenza - FPV)	**Capacità di pagamento a consuntivo:** (Pagam. c/comp+ Pagam. c/residui)/(Impegni + residui definitivi iniziali)	**Capacità di pagamento delle spese nell' esercizio:** Pagamento c/comp / Impegni	**Capacità di pagamento delle spese esigibili negli esercizi precendenti:** Pagam. c/residui / residui definitivi iniziali
Missione 50 Debito pubblico	TOTALE Missione 50 Debito pubblico		1,00	1,00	1,00	1,00	0,00
Missione 60 Anticipazioni finanziarie	01	Restituzione anticipazioni di tesoreria	1,00	1,00	0,00	0,00	0,00
	TOTALE Missione 60 Anticipazioni finanziarie		1,00	1,00	0,00	0,00	0,00
Missione 99 Servizi per conto terzi	01	Servizi per conto terzi - Partite di giro	1,00	1,00	0,61	0,87	0,23
	02	Anticipazioni per il finanziamento del sistema sanitario nazionale	0,00	0,00	0,00	0,00	0,00
	TOTALE Missione 99 Servizi per conto terzi		1,00	1,00	0,61	0,87	0,23

Comune di Lodi

STATO PATRIMONIALE - ATTIVO

			STATO PATRIMONIALE (ATTIVO)	2023	2022
			A) CREDITI vs.LO STATO ED ALTRE AMMINISTRAZIONI PUBBLICHE PER LA PARTECIPAZIONE AL FONDO DI DOTAZIONE	**0,00**	**0,00**
			TOTALE CREDITI vs PARTECIPANTI (A)	**0,00**	**0,00**
			B) IMMOBILIZZAZIONI		
I			*Immobilizzazioni immateriali*	455.929,71	477.933,82
	1		Costi di impianto e di ampliamento	0,00	0,00
	2		Costi di ricerca sviluppo e pubblicità	73.879,83	79.530,30
	3		Diritti di brevetto ed utilizzazione opere dell'ingegno	14.965,50	20.589,94
	4		Concessioni, licenze, marchi e diritti simile	0,00	0,00
	5		Avviamento	0,00	0,00
	6		Immobilizzazioni in corso ed acconti	0,00	0,00
	9		Altre	367.084,38	377.813,58
			Totale immobilizzazioni immateriali	**455.929,71**	**477.933,82**
II			*Immobilizzazioni materiali (3)*		
	1		Beni demaniali	40.578.210,57	40.704.090,72
	1.1		Terreni	2.432.145,92	2.301.329,98
	1.2		Fabbricati	4.087.055,77	4.161.969,12
	1.3		Infrastrutture	34.059.008,88	34.240.791,62
	1.9		Altri beni demaniali	0,00	0,00
III	2		Altre immobilizzazioni materiali (3)	89.186.944,61	89.509.762,68
	2.1		Terreni	29.292.455,13	29.108.973,87
		a	*di cui in leasing finanziario*	*0,00*	*0,00*
	2.2		Fabbricati	58.567.709,42	59.039.236,52
		a	*di cui in leasing finanziario*	*0,00*	*0,00*
	2.3		Impianti e macchinari	11.923,80	12.795,50
		a	*di cui in leasing finanziario*	*0,00*	*0,00*
	2.4		Attrezzature industriali e commerciali	458.719,71	462.125,90
	2.5		Mezzi di trasporto	137.501,82	39.718,47
	2.6		Macchine per ufficio e hardware	34.361,85	59.132,84
	2.7		Mobili e arredi	684.272,88	787.779,58
	2.8		Infrastrutture	0,00	0,00
	2.99		Altri beni materiali	0,00	0,00
	3		Immobilizzazioni in corso ed acconti	19.898.573,66	14.708.818,97
			Totale immobilizzazioni materiali	**149.663.728,84**	**144.922.672,37**
IV			*Immobilizzazioni Finanziarie (1)*		
	1		Partecipazioni in	38.442.265,37	38.777.009,41
		a	*imprese controllate*	*30.361.540,26*	*30.872.659,60*
		b	*imprese partecipate*	*6.523.163,02*	*6.325.363,56*
		c	*altri soggetti*	*1.557.562,09*	*1.578.986,25*
	2		Crediti verso	0,00	0,00
		a	*altre amministrazioni pubbliche*	*0,00*	*0,00*
		b	*imprese controllate*	*0,00*	*0,00*
		c	*imprese partecipate*	*0,00*	*0,00*
		d	*altri soggetti*	*0,00*	*0,00*
	3		Altri titoli	0,00	0,00
			Totale immobilizzazioni finanziarie	**38.442.265,37**	**38.777.009,41**
			TOTALE IMMOBILIZZAZIONI (B)	**188.561.923,92**	**184.177.615,60**
			C) ATTIVO CIRCOLANTE		
I			*Rimanenze*	33.669,42	33.669,42
			Totale rimanenze	**33.669,42**	**33.669,42**
II			*Crediti (2)*		
	1		Crediti di natura tributaria	6.407.172,94	4.295.160,93
		a	*Crediti da tributi destinati al finanziamento della sanità*	*0,00*	*0,00*
		b	*Altri crediti da tributi*	*5.571.089,36*	*4.295.160,93*
		c	*Crediti da Fondi perequativi*	*836.083,58*	*0,00*
	2		Crediti per trasferimenti e contributi	24.196.926,43	10.924.512,96
		a	*verso amministrazioni pubbliche*	*23.915.786,78*	*10.581.871,60*
		b	*imprese controllate*	*0,00*	*0,00*
		c	*imprese partecipate*	*0,00*	*0,00*
		d	*verso altri soggetti*	*281.139,65*	*342.641,36*
	3		Verso clienti ed utenti	2.424.290,91	890.208,68

Comune di Lodi

STATO PATRIMONIALE - ATTIVO

			STATO PATRIMONIALE (ATTIVO)	2023	2022
	4		Altri Crediti	6.536.682,12	4.564.649,54
		a	*verso l'erario*	*0,00*	*0,00*
		b	*per attività svolta per c/terzi*	*750.615,95*	*831.395,31*
		c	*altri*	*5.786.066,17*	*3.733.254,23*
			Totale crediti	**39.565.072,40**	**20.674.532,11**
III			*Attività finanziarie che non costituiscono immobilizzi*		
	1		Partecipazioni	0,00	0,00
	2		Altri titoli	0,00	0,00
			Totale attività finanziarie che non costituiscono immobilizzazioni	**0,00**	**0,00**
IV			*Disponibilità liquide*		
	1		Conto di tesoreria	28.496.365,72	26.671.879,82
		a	*Istituto tesoriere*	*28.496.365,72*	*26.671.879,82*
		b	*presso Banca d'Italia*	*0,00*	*0,00*
	2		Altri depositi bancari e postali	1.229.860,55	896.532,31
	3		Denaro e valori in cassa	0,00	0,00
	4		Altri conti presso la tesoreria statale intestati all'ente	0,00	0,00
			Totale disponibilità liquide	**29.726.226,27**	**27.568.412,13**
			TOTALE ATTIVO CIRCOLANTE (C)	**69.324.968,09**	**48.276.613,66**
			RATEI E RISCONTI		
	1		Ratei attivi	0,00	0,00
	2		Risconti attivi	0,00	0,00
			TOTALE RATEI E RISCONTI (D)	**0,00**	**0,00**
			TOTALE DELL'ATTIVO (A+B+C+D)	**257.886.892,01**	**232.454.229,26**

Comune di Lodi

STATO PATRIMONIALE - PASSIVO

		STATO PATRIMONIALE (PASSIVO)	2023	2022
		A) PATRIMONIO NETTO		
I		Fondo di dotazione	57.520.456,05	57.520.456,05
II		Riserve	121.417.665,76	120.506.640,23
	b	*da capitale*	*0,00*	*0,00*
	c	*da permessi di costruire*	*5.573.912,22*	*4.860.686,15*
	d	*riserve indisponibili per beni demaniali e patrimoniali indisponibili e per i beni culturali*	*111.992.535,01*	*112.463.460,12*
	e	*altre riserve indisponibili*	*3.099.350,11*	*2.628.425,00*
	f	*altre riserve disponibili*	*751.868,42*	*554.068,96*
III		Risultato economico dell'esercizio	3.727.078,18	-1.417.227,44
IV		Risultati economici di esercizi precedenti	2.310.141,94	3.727.369,38
V		Riserve negative per beni indisponibili	0,00	0,00
		TOTALE PATRIMONIO NETTO (A)	**184.975.341,93**	**180.337.238,22**
		B) FONDI PER RISCHI ED ONERI		
1		Per trattamento di quiescenza	0,00	0,00
2		Per imposte	0,00	0,00
3		Altri	3.345.035,02	4.292.142,01
		TOTALE FONDI RISCHI ED ONERI (B)	**3.345.035,02**	**4.292.142,01**
		C) TRATTAMENTO DI FINE RAPPORTO		
		TOTALE T.F.R. (C)	**0,00**	**0,00**
		D) DEBITI (1)		
1		Debiti da finanziamento	14.643.856,86	12.803.351,98
	a	*prestiti obbligazionari*	*0,00*	*0,00*
	b	*v/ altre amministrazioni pubbliche*	*0,00*	*0,00*
	c	*verso banche e tesoriere*	*0,00*	*0,00*
	d	*verso altri finanziatori*	*14.643.856,86*	*12.803.351,98*
2		Debiti verso fornitori	16.780.996,45	15.445.373,37
3		Acconti	0,00	0,00
4		Debiti per trasferimenti e contributi	13.007.662,05	2.669.036,24
	a	*enti finanziati dal servizio sanitario nazionale*	*0,00*	*0,00*
	b	*altre amministrazioni pubbliche*	*1.533.740,40*	*1.622.677,73*
	c	*imprese controllate*	*0,00*	*0,00*
	d	*imprese partecipate*	*0,00*	*0,00*
	e	*altri soggetti*	*11.473.921,65*	*1.046.358,51*
5		Altri debiti	4.612.879,88	2.578.954,16
	a	*tributari*	*145.638,34*	*105.550,14*
	b	*verso istituti di previdenza e sicurezza sociale*	*7.735,64*	*47.547,58*
	c	*per attività svolta per c/terzi (2)*	*1.073.481,20*	*1.192.810,39*
	d	*altri*	*3.386.024,70*	*1.233.046,05*
		TOTALE DEBITI (D)	**49.045.395,24**	**33.496.715,75**
		E) RATEI E RISCONTI E CONTRIBUTI AGLI INVESTIMENTI		
I		Ratei passivi	0,00	0,00
II		Risconti passivi	20.521.119,82	14.328.133,28
1		Contributi agli investimenti	20.277.519,82	14.084.533,28
	a	*da altre amministrazioni pubbliche*	*17.495.459,50*	*11.302.472,96*
	b	*da altri soggetti*	*2.782.060,32*	*2.782.060,32*
2		Concessioni pluriennali	243.600,00	243.600,00
3		Altri risconti passivi	0,00	0,00
		TOTALE RATEI E RISCONTI (E)	**20.521.119,82**	**14.328.133,28**
		TOTALE DEL PASSIVO (A+B+C+D+E)	**257.886.892,01**	**232.454.229,26**
		CONTI D'ORDINE		
1)		Impegni su esercizi futuri	14.951.361,63	11.346.950,34
2)		Beni di terzi in uso	0,00	0,00
3)		Beni dati in uso a terzi	0,00	0,00
4)		Garanzie prestate a amministrazioni pubbliche	0,00	0,00
5)		Garanzie prestate a imprese controllate	11.215.000,00	13.650.000,00
6)		Garanzie prestate a imprese partecipate	0,00	0,00
7)		Garanzie prestate a altre imprese	0,00	0,00
		TOTALE CONTI D'ORDINE	**26.166.361,63**	**24.996.950,34**

Comune di Lodi

CONTO ECONOMICO

		CONTO ECONOMICO	2023	2022
		A) COMPONENTI POSITIVI DELLA GESTIONE		
1		Proventi da tributi	26.292.323,84	25.976.575,82
2		Proventi da fondi perequativi	2.408.127,96	2.096.696,63
3		Proventi da trasferimenti e contributi	15.054.554,56	6.029.232,69
	a	*Proventi da trasferimenti correnti*	*6.009.421,13*	*5.983.307,07*
	b	*Quota annuale di contributi agli investimenti*	*52.421,73*	*45.925,62*
	c	*Contributi agli investimenti*	*8.992.711,70*	*0,00*
4		Ricavi delle vendite e prestazioni e proventi da servizi pubblici	10.646.141,54	9.460.214,78
	a	*Proventi derivanti dalla gestione dei beni*	*3.289.383,66*	*2.990.128,45*
	b	*Ricavi della vendita di beni*	*50.000,00*	*80.241,92*
	c	*Ricavi e proventi dalla prestazione di servizi*	*7.306.757,88*	*6.389.844,41*
5		Variazioni nelle rimanenze di prodotti in corso di lavorazione, etc (+/-)	0,00	0,00
6		Variazione dei lavori in corso su ordinazione	0,00	0,00
7		Incrementi di immobilizzazioni per lavori interni	0,00	0,00
8		Altri ricavi e proventi diversi	3.355.939,45	3.309.745,50
		TOTALE COMPONENTI POSITIVI DELLA GESTIONE (A)	**57.757.087,35**	**46.872.465,42**
		B) COMPONENTI NEGATIVI DELLA GESTIONE		
9		Acquisto di materie prime e/o beni di consumo	290.577,50	353.013,95
10		Prestazioni di servizi	34.074.897,16	31.906.076,77
11		Utilizzo beni di terzi	469.462,59	608.169,83
12		Trasferimenti e contributi	13.684.757,93	2.911.004,88
	a	*Trasferimenti correnti*	*3.092.252,93*	*2.911.004,88*
	b	*Contributi agli investimenti ad Amministrazioni pubb.*	*0,00*	*0,00*
	c	*Contributi agli investimenti ad altri soggetti*	*10.592.505,00*	*0,00*
13		Personale	7.292.533,94	7.516.897,35
14		Ammortamenti e svalutazioni	4.410.279,16	7.022.409,55
	a	*Ammortamenti di immobilizzazioni Immateriali*	*1.655.577,84*	*1.764.787,43*
	b	*Ammortamenti di immobilizzazioni materiali*	*2.754.701,32*	*2.578.241,78*
	c	*Altre svalutazioni delle immobilizzazioni*	*0,00*	*0,00*
	d	*Svalutazione dei crediti*	*0,00*	*2.679.380,34*
15		Variazioni nelle rimanenze di materie prime e/o beni di consumo (+/-)	0,00	0,00
16		Accantonamenti per rischi	0,00	734.979,77
17		Altri accantonamenti	0,00	0,00
18		Oneri diversi di gestione	1.396.189,59	893.927,45
		TOTALE COMPONENTI NEGATIVI DELLA GESTIONE (B)	**61.618.697,87**	**51.946.479,55**
		DIFFERENZA TRA COMP. POSITIVI E NEGATIVI DELLA GESTIONE (A-B)	**-3.861.610,52**	**-5.074.014,13**
		C) PROVENTI ED ONERI FINANZIARI		
.		*Proventi finanziari*		
19		Proventi da partecipazioni	793.805,60	1.919.112,03
	a	*da società controllate*	*696.055,60*	*1.821.362,03*
	b	*da società partecipate*	*97.750,00*	*36.750,00*
	c	*da altri soggetti*	*0,00*	*61.000,00*
20		Altri proventi finanziari	360.400,60	701,45
		Totale proventi finanziari	**1.154.206,20**	**1.919.813,48**
.		*Oneri finanziari*		
21		Interessi ed altri oneri finanziari	537.927,04	554.675,70
	a	*Interessi passivi*	*537.927,04*	*554.675,70*
	b	*Altri oneri finanziari*	*0,00*	*0,00*
		Totale oneri finanziari	**537.927,04**	**554.675,70**
		TOTALE PROVENTI E ONERI FINANZIARI (C)	**616.279,16**	**1.365.137,78**
		D) RETTIFICHE DI VALORE ATTIVITA' FINANZIARIE		
22		Rivalutazioni	0,00	0,00
23		Svalutazioni	532.543,50	0,00
		TOTALE RETTIFICHE (D)	**-532.543,50**	**0,00**
		E) PROVENTI ED ONERI STRAORDINARI		
24		Proventi straordinari	10.617.944,20	6.577.462,60
	a	*Proventi da permessi di costruire*	*480.468,61*	*1.538.000,07*
	b	*Proventi da trasferimenti in conto capitale*	*800.577,50*	*255.366,20*
	c	*Sopravvenienze attive e insussistenze del passivo*	*8.378.155,28*	*4.772.942,55*

Comune di Lodi

CONTO ECONOMICO

		CONTO ECONOMICO	2023	2022
	d	*Plusvalenze patrimoniali*	*958.742,81*	*11.153,78*
	e	*Altri proventi straordinari*	*0,00*	*0,00*
		Totale proventi straordinari	**10.617.944,20**	**6.577.462,60**
25		Oneri straordinari	2.641.154,59	3.809.154,04
	a	*Trasferimenti in conto capitale*	*0,00*	*0,00*
	b	*Sopravvenienze passive e insussistenze dell'attivo*	*2.631.260,34*	*3.647.932,82*
	c	*Minusvalenze patrimoniali*	*0,00*	*0,00*
	d	*Altri oneri straordinari*	*9.894,25*	*161.221,22*
		Totale oneri straordinari	**2.641.154,59**	**3.809.154,04**
		TOTALE PROVENTI ED ONERI STRAORDINARI (E)	**7.976.789,61**	**2.768.308,56**
		RISULTATO PRIMA DELLE IMPOSTE (A-B+C+D+E)	**4.198.914,75**	**-940.567,79**
26		Imposte (*)	471.836,57	476.659,65
		RISULTATO DELL'ESERCIZIO	**3.727.078,18**	**-1.417.227,44**

COMUNE DI LODI

NOTA INTEGRATIVA
AL RENDICONTO 2023

INDICE

Nota integrativa al rendiconto 4
Quadro normativo di riferimento
Criterio generale di attribuzione dei valori contabili
Conto del bilancio e conto del patrimonio 5
Rendiconto d'esercizio ed effetti sul bilancio
Sintesi dei dati finanziari a consuntivo
Composizione del risultato di amministrazione
Consistenza patrimoniale
Parametri di deficit strutturale
Altre considerazioni su bilancio e patrimonio
Situazione contabile a rendiconto 8
Equilibri finanziari e principi contabili
Composizione ed equilibrio del bilancio corrente
Composizione ed equilibrio del bilancio investimenti
Verifica equilibri e obiettivo di finanza pubblica
Gestione dei movimenti di cassa
Gestione dei residui
Altre considerazioni sulla situazione contabile
Aspetti della gestione con elevato grado di rigidità 14
Rilevanza e significatività di taluni fenomeni
Spesa per il personale
Dinamica della forza lavoro
Livello di indebitamento
Esposizione per interessi passivi
Partecipazioni in società
Disponibilità di enti strumentali
Altre considerazioni sulla gestione
Aspetti finanziari o patrimoniali monitorati 19
Monitoraggio di fenomeni comparabili nel tempo
Avanzo o disavanzo applicato in entrata
Gestione contabile del fondo pluriennale vincolato
Composizione del fondo pluriennale vincolato
Fondo pluriennale vincolato applicato in entrata
Consistenza del fondo crediti di dubbia esigibilità
Accantonamenti in fondi rischi
Interventi finanziati con fondi pnrr
Altre considerazioni sui fenomeni monitorati
Criteri di valutazione delle entrate 25
Previsioni definitive e accertamenti di entrata
Tributi
Trasferimenti correnti
Entrate extratributarie
Entrate in conto capitale
Riduzione di attività finanziarie
Accensione di prestiti
Anticipazioni
Altre considerazioni sulle entrate

Criteri di valutazione delle uscite 30
Previsioni definitive e impegni di spesa
Spese correnti
Spese in conto capitale
Incremento di attività finanziarie
Rimborso di prestiti
Chiusura delle anticipazioni
Altre considerazioni sulle uscite
Fenomeni che necessitano di particolari cautele 35
Valutazione prudente di fenomeni ad impatto differito
Modalità di finanziamento del bilancio investimenti
Principali investimenti attivati nell'esercizio
Garanzie prestate
Impieghi finanziari in strumenti derivati
Debiti fuori bilancio in corso formazione
Altre considerazioni su fenomeni particolari
Conclusioni 39
Considerazioni finali e conclusioni

1 Nota integrativa al rendiconto

1.1 Quadro normativo di riferimento

I documenti del sistema di bilancio, relativi al Rendiconto e sottoposti all'approvazione dell'organo deliberante, sono stati predisposti attenendosi alle regole stabilite dal complesso articolato dei Principi contabili generali introdotti con le "*disposizioni in materia di armonizzazione dei sistemi contabili e degli schemi di bilancio*" (D.Lgs.118/11). Si è pertanto operato secondo questi presupposti ed agendo con la diligenza tecnica richiesta, e questo, sia per quanto riguarda il contenuto che la forma dei modelli o delle relazioni previste dall'importante adempimento. L'ente, inoltre, in presenza di deroghe ai principi o ai modelli contabili di riferimento previsti a regime, ha operato nel rispetto di quanto previsto delle "*Disposizioni integrative e correttive del decreto legislativo 23 giugno 2011, n.118*" (D.Lgs.126/14).
In particolare, in considerazione dal fatto che "*(..) le amministrazioni pubbliche (..) conformano la propria gestione ai principi contabili generali (..)*" (D.Lgs.118/2011, art.3/1), si precisa quanto segue:

- la redazione dei documenti di rendiconto è stata formulata applicando principi contabili indipendenti e imparziali verso tutti i destinatari. Si è pertanto cercato di privilegiare l'applicazione di metodologie di valutazione e stima il più oggettive e neutrali possibili (rispetto del *principio n.13 - Neutralità e imparzialità*);
- il sistema di bilancio, relativamente ai documenti di consuntivo, dovendo assolvere ad una funzione informativa nei confronti degli utilizzatori dei documenti contabili, è stato formulato in modo da rendere effettiva tale funzione, assicurando così ai cittadini ed ai diversi organismi sociali e di partecipazione la conoscenza dei contenuti caratteristici del rendiconto. Per questo motivo, anche i dati e le informazioni riportate nella presente Nota integrativa sono esposti in una modalità tale da favorire la loro diffusione su Internet o per mezzo di altri strumenti di divulgazione (rispetto del *principio n.14 - Pubblicità*);
- il consuntivo, come i documenti di rendiconto dell'attività di programmazione ad esso collegati, sono stati predisposti seguendo dei criteri di imputazione ed esposizione che hanno privilegiato, in presenza di eventuali dubbi o ambiguità interpretative, il contenuto sostanziale del fenomeno finanziario o economico sottostante piuttosto che l'aspetto puramente formale (rispetto del principio *n.18 - Prevalenza della sostanza sulla forma*).

1.2 Criterio generale di attribuzione dei valori contabili

Il rendiconto, al pari degli allegati ufficiali, è stato redatto secondo i principi contabili ufficiali che garantiscono, in virtù della loro corretta applicazione, la comparabilità tra i consuntivi dei diversi esercizi. In particolare:

- i documenti del sistema di bilancio relativi al rendiconto, hanno attribuito gli accertamenti di entrata e gli impegni di uscita ai rispettivi esercizi di competenza "potenziata", ciascuno dei quali coincide con l'anno solare (rispetto del *principio n.1 - Annualità*);
- il bilancio di questo ente, come il relativo rendiconto, è unico, dovendo fare riferimento ad un'amministrazione che si contraddistingue per essere un'entità giuridica unica. Come conseguenza di ciò, il complesso unitario delle entrate ha finanziato la totalità delle spese. Solo nei casi di deroga espressamente previsti dalla legge, talune fonti di entrata sono state destinate alla copertura di determinate e specifiche spese (rispetto del *principio n.2 - Unità*);
- il sistema di bilancio, relativamente al rendiconto, comprende tutte le finalità ed i risultati della gestione nonché i valori finanziari, economici e patrimoniali riconducibili a questa amministrazione, in modo da fornire una rappresentazione veritiera e corretta della complessa attività amministrativa prevista ed attuata nell'esercizio. Eventuali contabilità separate, se presenti in quanto espressamente ammesse dalla norma contabile, sono state ricondotte al sistema unico di bilancio entro i limiti temporali dell'esercizio (rispetto del *principio n.3 - Universalità*);
- tutte le entrate, con i relativi accertamenti, sono state iscritte in bilancio al lordo delle spese sostenute per la riscossione e di altre eventuali oneri ad esse connesse. Allo stesso tempo, tutte le uscite, con i relativi impegni, sono state riportate al lordo delle correlate entrate, senza ricorrere ad eventuali compensazioni di partite (rispetto del *principio n.4 - Integrità*).

2 Conto del bilancio e conto del patrimonio

2.1 Rendiconto d'esercizio ed effetti sul bilancio

La capacità di spendere secondo il programma adottato (efficienza), l'attitudine ad utilizzare le risorse in modo da soddisfare le esigenze della collettività (efficacia) e la perizia richiesta per conseguire gli obiettivi spendendo il meno possibile (economicità) devono essere compatibile con la conservazione nel tempo dell'equilibrio tra entrate e uscite. Questo obiettivo va prima rispettato a preventivo, mantenuto durante la gestione e poi conseguito anche a consuntivo, compatibilmente con la presenza un certo grado di incertezza che comunque contraddistingue l'attività. Ma il risultato finanziario, economico e patrimoniale di ogni esercizio non è un'entità autonoma perchè va ad inserirsi in un percorso di programmazione e gestione che valica i limiti temporali dell'anno solare. L'attività di gestione, infatti, è continuativa nel tempo per cui esiste uno stretto legame tra i movimenti dell'esercizio chiuso con il presente rendiconto e gli stanziamenti del bilancio triennale successivo. Questi ultimi, sono direttamente interessati dai criteri di imputazione contabile degli accertamenti di entrata e degli impegni di spesa adottati (criterio di competenza potenziata) e, soprattutto, dall'applicazione della tecnica contabile del fondo pluriennale vincolato (FPV).
Gli effetti di un esercizio, anche se completamente chiuso, si ripercuotono comunque sulle decisioni di entrata e spesa dell'immediato futuro e ne rappresentano l'eredità contabile. Si tratta di aspetti diversi, come la sintesi dei dati finanziari di consuntivo, la composizione del risultato di amministrazione, la consistenza patrimoniale e la situazione dei parametri di deficit strutturale. Si tratta di elementi ed informazioni che possono avere un impatto importante sul mantenimento degli equilibri sostanziali di bilancio, per cui la valutazione sul grado della loro sostenibilità nel tempo, alla luce delle informazioni al momento disponibili, rientra a pieno titolo nel contenuto della Nota integrativa.
Di seguito riportiamo gli spunti riflessivi e le valutazioni su ciascuno di questi aspetti.

2.2 Sintesi dei dati finanziari a consuntivo

Il quadro riporta il risultato di amministrazione dell'esercizio e ne individua l'esito finanziario, prodotto dal simultaneo concorso della gestione di competenza e da quella dei residui. Il fondo finale di cassa è ottenuto sommando la giacenza iniziale con le riscossioni che si sono verificate nell'esercizio e sottraendo i pagamenti effettuati nello stesso intervallo di tempo. Queste operazioni comprendono i movimenti di denaro che hanno impiegato risorse dell'anno (incassi e pagamenti in competenza) o rimanenze di esercizi precedenti (incassi e pagamenti su residui). I residui attivi e passivi, infine, individuano le posizioni creditorie e debitorie di fine esercizio mentre la consistenza del fondo pluriennale vincolato (FPV/U), se costituito, denota la presenza di impegni di spesa già finanziati ma imputati in esercizi futuri, in dipendenza del loro grado di esigibilità non riconducibile all'esercizio dell'attuale rendiconto. Riguardo alla consistenza finale del fondo pluriennale vincolato è importante notare come questo importo produce effetti automatici sugli stanziamenti del triennio successivo, dato che il valore assunto dal FPV/U si ripercuote in modo automatico sulla consistenza iniziale del FPV/E stanziato nell'esercizio successivo.
Partendo da questi dati e delle informazioni al momento disponibili, si può ragionevolmente affermare che il risultato, come di seguito riportato, non produce né produrrà nell'immediato effetti distorsivi tali da alterare il normale processo di pianificazione, aggiornamento e gestione delle previsioni di entrata e uscita relative al bilancio in corso. L'ente, nel caso in cui questa condizione dovesse venire meno per il sopraggiungere di situazioni di sofferenza dovute al verificarsi di fenomeni non ancora manifestati e riconducibili ad esercizi precedenti, potrà intervenire con tempestività e ricorrere, ove la situazione lo dovesse richiedere, all'operazione di salvaguardia degli equilibri di bilancio prevista dall'attuale quadro normativo.

Calcolo del risultato di amministrazione (Estratto dall'allegato "a" al Rendiconto, prima parte)		**Rendiconto 2023**		**Totale**
		Residui	Competenza	
Fondo di cassa iniziale	(+)	26.671.879,82	-	26.671.879,82
Riscossioni	(+)	16.839.590,53	47.376.182,29	64.215.772,82
Pagamenti	(-)	12.391.144,43	50.000.142,49	62.391.286,92
Situazione contabile di cassa				28.496.365,72
Pagamenti per azioni esecutive non regolarizzate al 31.12	(-)			0,00
Fondo di cassa finale				**28.496.365,72**
Residui attivi	(+)	42.245.076,53	31.796.790,27	74.041.866,80
Residui passivi	(-)	6.662.507,32	27.734.838,99	34.397.346,31
Risultato contabile (al lordo FPV/U)				**68.140.886,21**
FPV per spese correnti (FPV/U)	(-)			691.280,39
FPV per spese in C/capitale (FPV/U)	(-)			14.260.081,24
FPV spese Incremento attività finanziarie (FPV/U)	(-)			0,00
Risultato effettivo				**53.189.524,58**

2.3 Composizione del risultato di amministrazione

Il risultato di amministrazione è stato calcolato e poi scomposto nelle singole componenti (fondi accantonati, vincolati, destinati agli investimenti, non vincolati), e questo al fine di conservare l'eventuale vincolo di destinazione dei singoli elementi costituenti. Il margine di azione nell'utilizzare il risultato di amministrazione dell'esercizio precedente, infatti, dipende proprio da questi fattori. Per quanto riguarda la scomposizione del risultato nelle *componenti elementari*, la quota di avanzo accantonata è costituita da economie sugli

stanziamenti in uscita del fondo crediti di dubbia esigibilità e da quelle, sempre nel versante della spesa, relative alle eventuali passività potenziali (fondi spese e fondi rischi). La quota vincolata è invece prodotta dalle economie su spese finanziate da entrate con obbligo di destinazione imposto dalla legge o dai principi contabili, su spese finanziate da mutui e prestiti contratti per la copertura di specifici investimenti, da economie di uscita su capitoli coperti da trasferimenti concessi per finanziare interventi con destinazione specifica, ed infine, da spese finanziate con entrate straordinarie su cui è stato attribuito un vincolo su libera scelta dell'ente.
Per quanto riguarda il procedimento seguito per la stesura del rendiconto, si è proceduto a determinare il *valore contabile del risultato di amministrazione* applicando valutazioni prudenziali sulla scorta dei dati contabili al momento esistenti, compatibilmente con il rispetto delle norme di riferimento. La conclusione di questo procedimento, già esposta con le risultanze finali del precedente prospetto, ha portato ad escludere la presenza di un disavanzo accertato o emergente, circostanza, questa, che avrebbe comportato l'iscrizione di pari importo tra le spese del nuovo bilancio, e ciò al fine di ripianare la perdita riconducibile ad esercizi precedenti.
Oltre a questo aspetto, la verifica ha interessato anche la *composizione interna del risultato* in modo da escludere che al suo interno, pur in presenza di un risultato apparentemente positivo (importo finale esposto nel precedente prospetto), non vi fossero delle quote oggetto di vincolo superiori all'ammontare complessivo del risultato contabile. Anche in questo secondo caso, infatti, l'ente sarebbe obbligato a ripianare questa quota, riconducibile alla mancata copertura dei vincoli, con l'applicazione di pari importo alla parte spesa del bilancio, sotto forma di disavanzo destinato al ripristino contabile dei vincoli.
Relativamente al bilancio di previsione in corso, pertanto, sarà possibile utilizzare la quota del risultato costituita dai fondi vincolati e dalle somme accantonate, oltre che la parte dell'avanzo originata dalle altre componenti, diverse da quelle vincolate.
Il prospetto mostra la composizione sintetica del risultato mentre il dettaglio (elenco analitico delle singole voci) è riportato nel corrispondente allegato obbligatorio al rendiconto, a cui pertanto si rinvia.

Composizione del risultato di amministrazione (Estratto dall'allegato "a" al Rendiconto, seconda parte)		Rendiconto **2023**
Risultato di amministrazione		
Risultato di amministrazione al 31.12.23	(a)	**53.189.524,58**
Composizione del risultato e copertura dei vincoli		
Vincoli sul risultato		
Parte accantonata	(b)	37.048.790,46
Parte vincolata	(c)	5.252.938,57
Parte destinata agli investimenti	(d)	848.129,20
	Vincoli complessivi	**43.149.858,23**
Verifica sulla copertura effettiva dei vincoli		
Risultato di amministrazione		53.189.524,58
Vincoli complessivi		43.149.858,23
	Differenza (a-b-c-d) (e)	**10.039.666,35**
Eccedenza dell'avanzo sui vincoli		10.039.666,35
Disavanzo da ripianare per il ripristino dei vincoli		-

2.4 Consistenza patrimoniale

Lo stato patrimoniale sintetizza, prendendo in considerazioni i macro aggregati di sintesi, la ricchezza complessiva dell'ente, ottenuta dalla differenza tra il valore delle attività e delle passività. Il prospetto si sviluppa in senso verticale con una serie di classi che descrivono le voci riclassificate in virtù del loro grado di liquidità, inteso come la capacità del singolo cespite di trasformarsi in modo più o meno rapido in denaro. Per questo motivo il modello contabile indica, in sequenza, le immobilizzazioni (suddivise in immateriali, materiali e finanziarie), seguite dall'attivo circolante (composto dalle rimanenze, dai crediti, dalle attività finanziarie non immobilizzate e dalle disponibilità liquide) e dai ratei e risconti attivi. Anche il prospetto del passivo si sviluppa in senso verticale con una serie di classi definite secondo un criterio diverso, però, da quello adottato per l'attivo, dato che non viene considerato il grado di esigibilità della passività (velocità di estinzione della posta riclassificata in passività a breve, medio e lungo termine) ma la natura stessa dell'elemento. Per questo motivo sono indicati in progressione il patrimonio netto, i conferimenti, i debiti e, come voce di chiusura, i ratei ed i risconti passivi. La differenza tra attivo e passivo mostra il patrimonio netto, e quindi la ricchezza netta posseduta. Si tratta, naturalmente, di un valore puramente teorico dato che non è pensabile che un ente pubblico smobilizzi interamente il suo patrimonio per cederlo a terzi. Questa possibilità, infatti, appartiene al mondo dell'azienda privata e non all'ente locale, dove il carattere istituzionale della propria attività, entro certi limiti (mantenimento degli equilibri di bilancio) è prevalente su ogni altra considerazione di tipo patrimoniale.
Per quanto riguarda il patrimonio netto riportato nel modello, questo ha assunto un valore positivo (eccedenza dell'attivo sul passivo) e denota una situazione di equilibrio, mentre il successivo prospetto è stato predisposto considerando i dati dell'ultimo inventario al momento disponibile.
La situazione, come più sotto riportata e sulla base alle informazioni al momento disponibili, non richiede alcun intervento correttivo urgente, tale quindi da alterare il normale processo di gestione del bilancio successivo. Ulteriori valutazioni d'insieme, con l'adozione dei possibili provvedimenti migliorativi, saranno riformulate solo in seguito all'esito del normale svolgimento dell'attività di monitoraggio e controllo sulla gestione.

Attivo	2023	Passivo	2023
Crediti verso P.A. fondo di dotazione	0,00	Fondo di dotazione	57.520.456,05
Immobilizzazioni immateriali	455.929,71	Riserve	121.417.665,76
Immobilizzazioni materiali	149.663.728,84	Risultato economico d'esercizio	3.727.078,18
Immobilizzazioni finanziarie	38.442.265,37	Risultato economico esercizi precedenti	2.310.141,94
Rimanenze	33.669,42	Riserve negative per beni indisponibili	0,00
Crediti	39.565.072,40	Patrimonio netto	184.975.341,93
Attività finanziarie non immmobilizzate	0,00		
Disponibilità liquide	29.726.226,27	Fondo per rischi ed oneri	3.345.035,02
Ratei e risconti attivi	0,00	Trattamento di fine rapporto	0,00
		Debiti	49.045.395,24
		Ratei e rsconti passivi	20.521.119,82
		Passivo (al netto PN)	72.911.550,08
Totale	**257.886.892,01**	Totale	**257.886.892,01**

2.5 Parametri di deficit strutturale

I parametri di deficit, meglio individuati come indicatori di sospetta situazione di deficitarietà strutturale, sono particolari tipi di indice previsti dal legislatore e applicati nei confronti di tutti gli enti locali. Il significato di questi valori è fornire agli organi centrali un indizio, anche statistico, che riveli il grado di solidità della situazione finanziaria dell'ente o, per meglio dire, che indichi l'assenza di una condizione di pre-dissesto. Secondo la norma, infatti, sono considerati in condizioni strutturalmente deficitaria gli enti che presentano gravi e incontrovertibili condizioni di squilibrio individuate dalla presenza di almeno la metà degli indici con un valore non coerente (fuori media) con il dato di riferimento nazionale.
Il nuovo sistema di parametri si compone di 8 indicatori individuati all'interno del Piano degli indicatori allegato al rendiconto d'esercizio dell'ente (7 sintetici ed uno analitico), che sono stati poi parametrizzati con l'individuazione di opportune soglie, al di sopra o al di sotto delle quali, scatta la presunzione di positività.
L'attenzione del legislatore si è concentrata sui seguenti elementi ritenuti idonei a valutare il possibile insorgere di una situazione di deficitarietà: capacità di riscossione delle entrate; indebitamento (finanziario, emerso o in corso di emersione, improprio); disavanzo; rigidità della spesa.
Dal punto di vista prettamente tecnico, gli indicatori di tipo sintetico sono i seguenti:
- Incidenza spese rigide (ripiano disavanzo, personale e debito) su entrate correnti
- Incidenza incassi delle entrate proprie sulle previsioni definitive di parte corrente
- Anticipazione chiuse solo contabilmente
- Sostenibilità debiti finanziari
- Sostenibilità disavanzo effettivamente a carico dell'esercizio
- Debiti riconosciuti e finanziati
- Debiti in corso di riconoscimento sommati ai debiti riconosciuti e in corso di finanziamento

L'elenco di cui sopra è inoltre integrato da un unico indicatore di tipo analitico, e precisamente:
- Effettiva capacità di riscossione (riscossioni rispetto agli accertamenti) riferita al totale delle entrate.

Con riferimento a tale ultimo indicatore, per il primo anno fuori soglia, preme evidenziare come il dato sia influenzato, tra l'altro, dall'aumento del fondo di cassa, fortemente influenzato dagli incassi derivanti dai fondi PNRR, la cui liquidazione avverrà a partire dal 2024; si presume pertanto che con l'avvio dei pagamenti tale parametro possa rientrare nell'alveo della soglia di legge.
La situazione di deficitarietà strutturale, se presente, può ridurre i margini discrezionali richiesti per formare il nuovo bilancio. Il prospetto è stato predisposto considerando i dati dell'ultimo rendiconto disponibile.
La situazione, come più sotto riportata e sulla base alle informazioni al momento disponibili, non richiede alcun intervento correttivo urgente, tale quindi da alterare il normale processo di programmazione del nuovo bilancio. Ulteriori valutazioni d'insieme, con l'adozione dei possibili provvedimenti migliorativi, saranno riformulate solo in seguito all'esito del normale svolgimento dell'attività di monitoraggio e controllo sulla gestione.

Denominazione indicatore	Rendiconto 2023	
	Entro soglia	Fuori soglia
Incidenza spese rigide su entrate correnti	✓	
Incidenza incassi entrate proprie sulle previsioni definitive di parte corrente	✓	
Anticipazioni chiuse solo contabilmente	✓	
Sostenibilità debiti finanziari	✓	
Sostenibilità disavanzo effettivamente a carico dell'esercizio	✓	
Debiti riconosciuti e finanziati	✓	
Debiti in corso di riconoscimento o in corso di finanziamento	✓	
Effettiva capacità di riscossione		✓

2.6 Altre considerazioni su bilancio e patrimonio

Non ci sono considerazioni tecniche o valutazioni particolari da segnalare su altri aspetti inerenti il conto del bilancio e il conto del patrimonio, in aggiunta o ad integrazione di quanto già riportato in questa sezione della Nota integrativa.

3 Situazione contabile a rendiconto

3.1 Equilibri finanziari e principi contabili

Il sistema articolato del bilancio identifica gli obiettivi, destina le risorse nel rispetto del pareggio generale tra risorse attribuite (entrate) e relativi impieghi (uscite) e separa, infine, la destinazione della spesa in quattro diverse tipologie: la gestione corrente, gli interventi negli investimenti, l'utilizzo dei movimenti di fondi e la registrazione dei servizi per conto terzi. I modelli di bilancio e rendiconto adottano la stessa suddivisione.
Partendo da queste linee conduttrici, i documenti contabili originari erano stati predisposti rispettando le norme che impongono il pareggio tra gli stanziamenti complessivi in termini di competenza e cassa, quest'ultima relativa al solo primo anno del triennio. Questa corrispondenza è stata poi mantenuta durante la gestione attraverso la rigorosa valutazione sia dei principali flussi di risorse in entrata che delle corrispondenti previsioni di spesa (rispetto del *principio n.15 - Equilibrio di bilancio*).
Gli stanziamenti del bilancio, avendo carattere autorizzatorio ed identificando il limite per l'assunzione degli impegni, sono stati dimensionati e poi aggiornati (variazioni di bilancio) in modo da garantire l'imputazione delle obbligazioni attive e passive nei rispettivi esercizi. Di conseguenza, le corrispondenti previsioni hanno tenuto conto che, per obbligo di legge, le obbligazioni giuridicamente perfezionate devono essere imputate nell'esercizio in cui l'obbligazione andrà poi a scadere (rispetto del principio *n.16 - Competenza finanziaria*).
Nel predisporre i documenti di rendiconto non si è ignorato che i prospetti ufficiali esprimono anche la dimensione finanziaria di fatti economici valutati in via preventiva. La scomposizione del bilancio nelle previsioni dei singoli capitoli (Piano esecutivo di gestione), pertanto, è stata formulata in modo da considerare che i fatti di gestione dovevano rilevare, a rendiconto, anche l'aspetto economico dei movimenti (rispetto del *principio n.17 - Competenza economica*).
La situazione di iniziale equilibrio tra entrate e uscite è stata oggetto di un costante monitoraggio tecnico in modo da garantire che con le variazioni di bilancio fossero conservati gli equilibri e mantenuta la copertura delle spese correnti ed il finanziamento degli investimenti. Con l'attività di gestione, e il conseguente accertamento delle entrate e impegno delle spese, gli stanziamenti si sono tradotti in accertamenti ed impegni. A rendiconto, pertanto, la situazione di equilibrio (pareggio di bilancio) che continua a riscontrarsi in termini di stanziamenti finali non trova più corrispondenza con i corrispondenti movimenti contabili di accertamento ed impegno, creando così le condizioni per la formazione di un risultato di competenza che può avere segno positivo (avanzo) o negativo (disavanzo).
Il prospetto, limitato alla sola competenza, riporta la situazione in termini di stanziamenti e di relativo risultato.

Equilibrio di bilancio 2023 (Stanziamenti finali)	**Entrate (+)**	**Uscite (-)**	**Risultato (+/-)**
Corrente	56.872.192,96	56.872.192,96	0,00
Investimenti	40.813.120,28	40.813.120,28	0,00
Movimento di fondi	13.382.926,06	13.382.926,06	0,00
Servizi per conto di terzi	17.830.780,00	17.830.780,00	0,00
Totale	128.899.019,30	128.899.019,30	**0,00**

Risultato di competenza 2023 (Accertamenti / Impegni)	**Entrate (+)**	**Uscite (-)**	**Risultato (+/-)**
Corrente	54.556.376,95	48.857.503,63	5.698.873,32
Investimenti	36.358.175,19	35.062.857,86	1.295.317,33
Movimento di fondi	2.349.186,88	2.349.186,88	0,00
Servizi per conto di terzi	6.416.794,74	6.416.794,74	0,00
Totale	99.680.533,76	92.686.343,11	**6.994.190,65**

3.2 Composizione ed equilibrio del bilancio corrente

Il bilancio è stata costruito e poi aggiornato distinguendo la parte corrente dagli investimenti, proprio in considerazione della diversa natura e funzione dei due ambiti d'azione. In particolare, nel configurare il bilancio corrente, composto dalle entrate e uscite destinate a garantire il funzionamento dell'ente, è stata rispettata la regola che impone il pareggio, in termini di previsioni di competenza, delle spese previste in ciascun anno con altrettante risorse di entrata.
Per attribuire gli importi ai *rispettivi esercizi* è stato seguito il criterio della *competenza potenziata* il quale prescrive che le entrate e le uscite correnti siano imputate negli esercizi in cui andranno a scadere le singole obbligazioni attive o passive. Partendo da questa premessa, gli stanziamenti sono stati allocati negli anni in cui questa condizione si sarebbe verificata e rispettando, quando le informazioni disponibili sulle uscite lo hanno consentito, la progressione temporale nell'esecuzione delle forniture oppure, in via generale, i tempi di prevista maturazione dei debiti esigibili.
In particolare, i criteri di massima adottati per *imputare* la spesa corrente di competenza sono stati i seguenti:
- lo stanziamento con il relativo impegno è collocato nel medesimo esercizio solo se l'obbligazione passiva, sorta con il perfezionamento del procedimento amministrativo, è interamente esigibile nello stesso anno;
- per le sole uscite finanziate da entrate a specifica destinazione, se la prestazione sarà eseguita in un arco di tempo superiore all'esercizio, è stato applicato il principio che richiede di stanziare tra le spese, con la tecnica del *fondo pluriennale vincolato* (FPV/U) e fino all'esercizio che precede il completamento della prestazione, un importo pari alla quota che diventerà esigibile solo in futuro (imputazione in C/esercizi futuri);

- sempre nelle situazioni appena descritte, la parte di spesa che si prevede sarà realizzata in ciascun anno, facendo così nascere per lo stesso importo un'obbligazione esigibile, è stata attribuita al programma di parte corrente di quello stesso esercizio.

Per quanto riguarda invece il mantenimento dell'*equilibrio di parte corrente* (competenza), questo è stato raggiunto anche valutando, dove la norma lo consente, l'eventuale applicazione in entrata di una quota dell'avanzo a cui si aggiunge, per effetto della possibile imputazione ad esercizi futuri di spese correnti finanziate in esercizi precedenti da entrate a specifica destinazione, anche dello stanziamento in entrata del corrispondente fondo pluriennale (FPV/E).
Il *criterio di imputazione* riferito alla gestione corrente, prima riportato, è talvolta soggetto a specifiche deroghe previste dalla legge o introdotte dai principi contabili; questi aspetti particolari saranno affrontati nella sezione della Nota che descrive i criteri di valutazione e imputazione delle entrate e poi, in argomento separato, quelli relativi alle uscite.
Il prospetto mostra le poste che compongono l'equilibrio e il risultato corrente mentre la composizione analitica dello stesso è riportata nel corrispondente allegato obbligatorio al bilancio, a cui pertanto si rinvia. Per dare un corretto significato al risultato, l'eventuale avanzo di amministrazione e il FPV/E stanziati in entrata sono stati considerati "accertati" mentre il FPV/U stanziato in uscita è stato riportato come "impegnato".

Equilibrio bilancio corrente (Competenza)		**Previsioni finali**	**Accertamenti e Impegni**
Entrate			
Tributi (Tit.1.00/E)	(+)	28.739.804,86	28.562.394,66
Trasferimenti correnti (Tit.2.00/E)	(+)	7.240.249,52	6.009.421,13
Extratributarie (Tit.3.00/E)	(+)	15.949.329,54	15.133.442,89
Entrate correnti che finanziano investimenti	(-)	0,00	0,00
Risorse ordinarie		**51.929.383,92**	**49.705.258,68**
FPV entrata per uscite correnti (FPV/E)	(+)	541.399,18	541.399,18
Avanzo applicato a bilancio corrente	(+)	3.829.250,48	3.829.250,48
Entrate C/capitale che finanziano uscite correnti	(+)	572.159,38	480.468,61
Accensioni di prestiti che finanziano uscite correnti	(+)	0,00	0,00
Risorse straordinarie		**4.942.809,04**	**4.851.118,27**
Totale		56.872.192,96	54.556.376,95
Uscite			
Spese correnti (Tit.1.00/U)	(+)	56.266.533,58	47.657.541,24
Spese correnti assimilabil a investimenti	(-)	0,00	0,00
Rimborso di prestiti (Tit.4.00/U)	(+)	605.659,38	508.682,00
Impieghi ordinari		**56.872.192,96**	**48.166.223,24**
FPV uscite correnti (FPV/U)	(+)	-	691.280,39
Disavanzo applicato a bilancio corrente	(+)	0,00	0,00
Fondo anticipazione liquidità (FAL non rimborsato a fine esercizio)	(+)	-	0,00
Spese in C/capitale assimilabili a uscite correnti	(+)	0,00	0,00
Impieghi straordinari		**0,00**	**691.280,39**
Totale		56.872.192,96	48.857.503,63
Risultato			
Entrate bilancio corrente	(+)	56.872.192,96	54.556.376,95
Uscite bilancio corrente	(-)	56.872.192,96	48.857.503,63
Risultato CORRENTE (Avanzo/Disavanzo)		**0,00**	**5.698.873,32**

3.3 Composizione ed equilibrio del bilancio investimenti

Anche le poste del bilancio degli investimenti sono state separate da quelle di parte corrente e ciò, al fine di garantire l'autonomo finanziamento di questi due comparti, così diversi per origine e finalità. Il bilancio degli interventi in conto capitale si compone dalle entrate e uscite destinate a finanziare l'acquisto, la fornitura, la costruzione o la manutenzione straordinaria di beni o servizi di natura durevole. In tale ambito, è stata rispettata la regola di carattere generale che impone all'ente la completa *copertura*, in termini di accertamento, delle spese previste con altrettante risorse in entrata.
Le spese di investimento, una volta ottenuto il finanziamento, sono state registrate negli anni in cui si prevede andranno a scadere le singole obbligazioni passive derivanti dal rispettivo contratto o convenzione. Le uscite in conto capitale, di norma, diventano impegnabili solo nell'esercizio in cui è esigibile la corrispondente spesa (principio della competenza potenziata).
I criteri generali seguiti per *imputare la spesa* di investimento sono stati i seguenti:
- l'intero stanziamento è collocato nel medesimo esercizio solo se è previsto che l'obbligazione passiva, sorta con la chiusura del procedimento amministrativo, è interamente esigibile nello stesso anno;
- se il crono-programma, che definisce lo stato di avanzamento dei lavori, prevede invece che l'opera sarà ultimata in un arco di tempo superiore all'esercizio, è stata applicata la regola che richiede di stanziare tra le spese, con la tecnica del *fondo pluriennale vincolato* (FPV/U) e fino all'esercizio che precede la fine dei lavori,

un importo pari alla quota che diventerà esigibile solo in futuro (imputazione in C/esercizi futuri);
- sempre nella stessa ipotesi e salvo le eccezioni previste dalla norma, la parte di spesa che si prevede sarà realizzata in ciascun esercizio, facendo così nascere per lo stesso importo un'obbligazione esigibile, è stata attribuita al programma di parte investimento di quello stesso anno.

Per quanto riguarda invece il conseguimento dell'*equilibrio di parte investimenti* (competenza), questo è stato raggiunto anche valutando, dove la norma lo consente, l'eventuale applicazione in entrata di una quota dell'avanzo a cui si aggiunge, per effetto della possibile imputazione ad esercizi futuri di spese in conto capitale finanziate da entrate a specifica destinazione, anche dello stanziamento in entrata del corrispondente fondo pluriennale (FPV/E).

I *criteri generali di imputazione* riferiti agli investimenti sono soggetti, in particolari casi, a specifiche deroghe previste dalla legge o introdotte dai principi contabili. Questi aspetti saranno affrontati nella sezione della Nota che descrive i criteri di valutazione delle entrate e poi, in argomento distinto, quelli relativi alle uscite.

Il prospetto mostra le poste che compongono l'equilibrio e il risultato degli investimenti mentre la composizione analitica dello stesso è riportata nel corrispondente allegato obbligatorio al bilancio, a cui pertanto si rinvia. Per dare un corretto significato al risultato, l'eventuale avanzo di amministrazione e il FPV/E stanziati in entrata sono stati considerati "accertati" mentre il FPV/U stanziato in uscita è stato riportato come "impegnato".

Equilibrio bilancio investimenti (Competenza)		**Previsioni finali**	**Accertamenti e Impegni**
Entrate			
Entrate in C/capitale (Tit.4.00/E)	(+)	22.899.181,24	18.352.545,38
Entrate in C/capitale che finanziano uscite correnti	(-)	572.159,38	480.468,61
Risorse ordinarie		**22.327.021,86**	**17.872.076,77**
FPV entrata per investimenti (FPV/E)	(+)	10.805.551,16	10.805.551,16
Avanzo applicato al bilancio investimenti	(+)	5.331.360,38	5.331.360,38
Entrate correnti che finanziano investimenti	(+)	0,00	0,00
Riduzione attività finanziarie (Tit.5.00/E)	(+)	2.349.186,88	2.349.186,88
Riduzione att. finanziarie assimilabili a movimenti di fondi	(-)	2.349.186,88	2.349.186,88
Accensioni prestiti (Tit.6.00/E)	(+)	2.349.186,88	2.349.186,88
Accensioni di prestiti che finanziano uscite correnti	(-)	0,00	0,00
Risorse straordinarie		**18.486.098,42**	**18.486.098,42**
Totale		40.813.120,28	36.358.175,19
Uscite			
Spese in conto capitale (Tit.2.00/U)	(+)	40.813.120,28	20.802.776,62
Spese in C/capitale assimilabil a uscite correnti	(-)	0,00	0,00
Impieghi ordinari		**40.813.120,28**	**20.802.776,62**
FPV uscite investimenti (FPV/U)	(+)	-	14.260.081,24
Spese correnti assimilabili a investimenti	(+)	0,00	0,00
Spese incremento att. finanziarie (Tit.3.00/U)	(+)	2.349.186,88	2.349.186,88
Spese incremento att. finanz. assimilabili a movimento fondi	(-)	2.349.186,88	2.349.186,88
Impieghi straordinari		**0,00**	**14.260.081,24**
Totale		40.813.120,28	35.062.857,86
Risultato			
Entrate bilancio investimenti	(+)	40.813.120,28	36.358.175,19
Uscite bilancio investimenti	(-)	40.813.120,28	35.062.857,86
Risultato INVESTIMENTI (Avanzo/Disavanzo)		**0,00**	**1.295.317,33**

3.4 Verifica equilibri e obiettivo di finanza pubblica

La legge finanziaria per il 2019 (L.145/18, commi da 819 a 826) ha introdotto per gli enti territoriali nuove disposizioni in tema di equilibrio di bilancio. Sancito il definitivo superamento delle norme in materia di rispetto del principio di pareggio di bilancio fondate su saldi finanziari, dal 2019 il vincolo di finanza pubblica viene a coincidere con gli equilibri ordinari disciplinati dalle norme sull'armonizzazione contabile (D.lgs. 118/11) e dal testo unico sull'ordinamento degli enti locali. A tal fine gli enti sono considerati adempienti in presenza di un risultato di competenza non negativo desunto dal prospetto della verifica degli equilibri allegato al rendiconto (comma 821).

L'evoluzione normativa e le mutate esigenze di monitoraggio e consolidamento dei conti pubblici hanno portato alla revisione del principio contabile applicato alla programmazione ad opera dell'undicesimo decreto (DM. 01.08.19) correttivo al D.Lgs.118/11. Contestualmente sono stati aggiornati il prospetto della verifica degli equilibri e il quadro generale riassuntivo, introducendo due nuovi saldi rilevanti:
- equilibrio di bilancio, pari al risultato di competenza al netto delle risorse acquisite in bilancio e destinate ad accantonamenti previsti dalle leggi e dai principi contabili, oppure con vincoli specifici di destinazione
- equilibrio complessivo, dato dalla somma algebrica tra equilibri di bilancio e variazione degli accantonamenti effettuata in sede di rendiconto

Sebbene rilevati per l'esercizio 2019 esclusivamente a scopo conoscitivo, i nuovi aggregati vestono un ruolo di

primaria importanza nel processo di programmazione finanziaria, in quanto “l'impostazione del bilancio (..) non può prescindere dal fondamentale obiettivo di conseguire, oltre al risultato di competenza non negativo, anche l’equilibrio di bilancio come sopra definito, il quale (..) rappresenta una condizione che esprime la concreta applicazione del principio generale della prudenza” (Corte dei Conti Sez.Aut., delibera 19/2019)
Il successivo prospetto riporta nella prima parte il saldo di competenza (equilibrio finale) valido ai fini del rispetto dell’obiettivo di finanza pubblica, mentre nella seconda parte sono riportati i nuovi saldi (equilibrio di bilancio e equilibrio complessivo) funzionali alla verifica sulla concreta applicazione dei principi contabili.

Obiettivo di finanza pubblica ed equilibri di bilancio (Rendiconto 2023)		**Rend. 2023** Acc./Imp. CP
Obiettivo di finanza pubblica		
Entrate parte Corrente	(+)	54.556.376,95
Uscite parte Corrente	(-)	48.857.503,63
Risultato di competenza di parte corrente (O1)		5.698.873,32
Entrate parte Investimenti	(+)	36.358.175,19
Uscite parte Investimenti	(-)	35.062.857,86
Risultato di competenza in C/capitale (Z1)		1.295.317,33
Entrate Movimento di fondi	(+)	2.349.186,88
Uscite Movimento di fondi	(-)	2.349.186,88
Risultato di competenza Movimento di fondi		0,00
Entrate Anticipazioni (accertamenti)	(-)	0,00
Uscite chiusura Anticipazioni (impegni)	(+)	0,00
Risultato di competenza (W1)		**6.994.190,65**
Risorse accantonate stanziate nel bilancio 2023	(-)	0,00
Risorse vincolate nel bilancio 2023	(-)	5.252.938,57
Equilibrio di bilancio (W2)		**1.741.252,08**
Variazione (+/-) accantonamenti effettuati in sede di rendiconto	(-)	0,00
Equilibrio complessivo (W3)		**1.741.252,08**
Equilibrio generale		
Risultato di competenza (W1)	(+)	6.994.190,65
Entrate Anticipazioni	(+)	0,00
Uscite chiusura Anticipazioni	(-)	0,00
Entrate Servizi conto terzi	(+)	6.416.794,74
Uscite Servizi conto terzi	(-)	6.416.794,74
Avanzo / Disavanzo di competenza (a)		**6.994.190,65**

3.5 Gestione dei movimenti di cassa

La regola contabile prescrive che il bilancio sia predisposto iscrivendo, nel solo primo anno del triennio, le previsioni di competenza accostate a quelle di cassa. Queste ultime, però, devono prendere in considerazione tutte le operazioni che si andranno a verificare nell'esercizio, indipendentemente dall'anno di formazione del credito (incasso) o del debito (pagamento). Il movimento di cassa riguarda pertanto l'intera gestione, residui e competenza. A rendiconto, la situazione di pareggio che si riscontra anche nelle previsioni definitive di competenza (stanziamenti di entrata e di uscita) non trova più riscontro nei corrispondenti movimenti, dove la differenza tra gli accertamenti ed impegni, non più in pareggio, indica il risultato conseguito dalla competenza, sotto forma di avanzo o disavanzo. Nel versante della cassa, invece, l'originaria consistenza iniziale (fondo di cassa iniziale) con la corrispondente previsione in entrata e uscita viene ad essere sostituita dai movimenti che si sono realmente verificati (incassi e pagamenti), determinando così la consistenza finale di cassa.
Per quanto riguarda gli adempimenti di natura strettamente formale, tutti i movimenti relativi agli incassi e pagamenti sono stati registrati, oltre che nelle scritture contabili dell’ente, anche nella contabilità del tesoriere, su cui per altro grava l’obbligo di tenere aggiornato il giornale di cassa e di conservare i corrispondenti documenti o flussi informatici giustificativi.
Il prospetto riporta la situazione dell'intero bilancio ed evidenzia sia il risultato della gestione della competenza che quello corrispondente ai flussi complessivi di cassa, con la relativa consistenza finale.

Gestione della cassa (Rendiconto)		**Stanziamenti finali di cassa**	**Riscossioni e Pagamenti**
Entrate			
Tributi	(+)	43.613.883,13	30.344.298,66
Trasferimenti correnti	(+)	8.769.857,57	5.769.807,71
Extratributarie	(+)	36.418.018,23	13.897.250,97
Entrate in conto capitale	(+)	33.290.788,35	5.071.170,23
Riduzione di attività finanziarie	(+)	2.349.186,88	400.000,00
Accensione di prestiti	(+)	2.349.186,88	2.349.186,88
Anticipazioni da tesoriere/cassiere	(+)	11.033.739,18	0,00
Entrate C/terzi e partite giro	(+)	20.484.862,88	6.384.058,37
Somma		158.309.523,10	64.215.772,82
FPV applicato in entrata (FPV/E)	(+)	-	-
Avanzo applicato in entrata	(+)	-	-
Parziale		158.309.523,10	64.215.772,82
Fondo di cassa iniziale	(+)	26.671.879,82	26.671.879,82
Totale		**184.981.402,92**	**90.887.652,64**
Uscite			
Correnti	(+)	62.636.145,30	45.741.474,71
In conto capitale	(+)	36.095.561,96	9.547.685,47
Incremento attività finanziarie	(+)	2.349.186,88	0,00
Rimborso di prestiti	(+)	605.659,38	508.682,00
Chiusura anticipazioni da tesoriere/cassiere	(+)	11.033.739,18	0,00
Spese C/terzi e partite giro	(+)	22.285.256,99	6.593.444,74
Parziale		135.005.549,69	62.391.286,92
FPV stanziato in uscita (FPV/U)	(+)	-	-
Disavanzo applicato in uscita	(+)	-	-
Totale		**135.005.549,69**	**62.391.286,92**
Risultato			
Totale entrate	(+)	184.981.402,92	90.887.652,64
Totale uscite	(-)	135.005.549,69	62.391.286,92
Risultato di competenza		**49.975.853,23**	
Fondo di cassa finale			**28.496.365,72**

3.6 Gestione dei residui

La chiusura del rendiconto è stata preceduta dalla ricognizione dei residui attivi e passivi relativi ad esercizi pregressi (riaccertamento ordinario) per verificare la fondatezza della rispettiva posizione giuridica originaria, il permanere nel tempo della posizione creditoria o debitoria, la corretta imputazione contabile in base al criterio di esigibilità dell'entrata e della spesa, ed infine, l'esatta collocazione nella rispettiva struttura contabile.
La ricognizione dei residui attivi ha permesso di individuare e gestire contabilmente le possibili situazioni dei crediti di dubbia e difficile esazione, di quelli riconosciuti assolutamente inesigibili, dei crediti riconosciuti insussistenti per la sopravvenuta estinzione legale del diritto o per l'indebito o erroneo accertamento originario del diritto al credito. La ricognizione sui residui passivi ha consentito invece di gestire contabilmente le situazioni relative ai residui passivi per il quale il corrispondente debito risultava essere insussistente o prescritto.I residui attivi riconosciuti assolutamente inesigibili o insussistenti per l'avvenuta legale estinzione (prescrizione) o per indebito o erroneo accertamento del credito sono stati definitivamente eliminati e formalizzati nella delibera di riaccertamento ordinario dei residui, debitamente motivata.
Allo stesso tempo, i residui passivi riconosciuti insussistenti per l'avvenuta legale estinzione (prescrizione) o per indebito o erroneo impegno di un'obbligazione non dovuta sono stati definitivamente eliminati dalle scritture e dai documenti di bilancio attraverso lo stesso provvedimento di riaccertamento ordinario dei residui. Per quanto riguarda quest'ultima operazione, nel caso in cui l'eliminazione o la riduzione del residuo passivo avesse interessato una spesa finanziata da un'entrata con un preciso vincolo di destinazione, si da fin d'ora atto che l'economia così determinata sarà gestita in modo separato per ripristinare così l'originario vincolo di destinazione (vincolo sull'avanzo di amministrazione).
Il prospetto riporta la situazione relativa alla gestione dei residui accostando la consistenza iniziale (inizio esercizio) con quella finale, successiva alle operazioni contabili di rendiconto (riaccertamento ordinario).

Gestione dei residui (Rendiconto)		**Residui iniziali** (01/01/23)	**Residui finali** (31/12/23)
Residui attivi			
Tributi	(+)	16.789.787,87	8.034.362,35
Trasferimenti correnti	(+)	1.500.923,30	267.091,45
Extratributarie	(+)	22.754.923,41	17.631.677,94
Entrate in conto capitale	(+)	10.391.607,11	8.691.825,16
Riduzione di attività finanziarie	(+)	5.700.000,00	5.300.000,00
Accensione di prestiti	(+)	0,00	0,00
Anticipazioni da tesoriere/cassiere	(+)	0,00	0,00
Entrate C/terzi e partite giro	(+)	2.654.082,88	2.320.119,63
	Totale	**59.791.324,57**	**42.245.076,53**
Residui passivi			
Correnti	(+)	10.784.018,84	1.405.626,13
In conto capitale	(+)	5.451.184,85	1.929.964,36
Incremento attività finanziarie	(+)	0,00	0,00
Rimborso di prestiti	(+)	0,00	0,00
Chiusura anticipazioni da tesoriere/cassiere	(+)	0,00	0,00
Spese C/terzi e partite giro	(+)	4.454.476,99	3.326.916,83
	Totale	**20.689.680,68**	**6.662.507,32**

3.7 Altre considerazioni sulla situazione contabile

Non ci sono considerazioni tecniche o valutazioni particolari da segnalare su altri aspetti della situazione contabile di rendiconto, in aggiunta o ad integrazione di quanto già riportato in questa sezione della Nota integrativa.

4 Aspetti della gestione con elevato grado di rigidità

4.1 Rilevanza e significatività di taluni fenomeni

I documenti ufficiali, e in particolare le relazioni esplicative, forniscono informazioni che sono utili anche per il processo decisionale, in grado quindi di influenzare le scelte degli utilizzatori per aiutarli a valutare gli eventi passati, presenti o futuri (significatività). In coerenza con questo approccio, è stato fatto uno sforzo affinché le informazioni di natura o contenuto rilevante, la cui omissione o errata presentazione avrebbe potuto influenzare le decisioni degli utilizzatori, avessero nel sistema di bilancio, e in particolare nella Nota integrativa, la giusta e necessaria visibilità (rilevanza). Si è cercato inoltre di dare maggior peso alle informazioni relative a poste con dimensione quantitativa e qualitativa rilevante, quest'ultima valutata sia in rapporto ai valori complessivi del bilancio che all'importanza strategica del fenomeno (rispetto del principio *n.6 - Significatività e rilevanza*).
Per quanto riguarda quest'ultimo aspetto, è stata prestata particolare attenzione ai fattori che manifestano un elevato grado di rigidità, individuando nel costo del personale, livello complessivo del debito, esposizione netta per interessi passivi, possesso di partecipazioni in società e disponibilità di enti strumentali, le dinamiche su cui è opportuno sviluppare un approfondimento. Si tratta di fenomeni che hanno un impatto strutturale nella complessa dinamica dell'equilibrio corrente, per cui la valutazione sul grado della loro sostenibilità nel tempo, tesa ad escludere il bisogno di interventi eccezionali che esulano dalla normale programmazione di bilancio e nella gestione del rendiconto, va ponderata e rientra, a pieno titolo, nel contenuto della Nota integrativa.
Di seguito riportiamo gli spunti riflessivi e le valutazioni su ciascuno di questi aspetti.

4.2 Spesa per il personale

Nella pubblica amministrazione, la definizione degli obiettivi generali e dei programmi è affidata agli organi di governo di estrazione politica mentre i dirigenti ed i responsabili dei servizi si occupano della gestione finanziaria, tecnica e amministrativa, compresa l'adozione degli atti che impegnano l'ente verso l'esterno. Dal punto di vista operativo, l'attività è invece svolta da una struttura articolata e composta da personale di diversa qualifica e specializzazione. Con un'organizzazione come questa, comune a tutte le aziende che operano nel ramo dei servizi, il costo del fattore umano è prevalente rispetto all'acquisto degli altri mezzi di produzione. La spesa per il personale, infatti, con la sua dimensione finanziaria consistente, è il principale fattore di rigidità del bilancio corrente dato che il margine di manovra nella gestione ordinaria si riduce quando il valore di questo parametro tende a crescere.
La situazione di rendiconto, come riportata nel prospetto e sulla base delle informazioni al momento disponibili, rispetta i vincoli *sulla spesa pubblica* imposti dalle norme in materia di coordinamento della finanza pubblica e non richiede alcun intervento correttivo con carattere d'urgenza. I possibili provvedimenti migliorativi e/o correttivi, frutto di nuove e ulteriori valutazioni d'insieme, saranno ponderati ed eventualmente adottati solo in seguito al normale svolgimento dell'attività di monitoraggio e controllo sulla gestione.

Personale (Spesa corrente e personale a confronto)	Rendiconto **2023**
Spesa per il personale complessiva	7.326.101,07
Spesa corrente complessiva	47.657.541,24
Incidenza spesa personale	15,37 %

4.3 Dinamica della forza lavoro

Il costo degli stipendi (oneri diretti) dipende dalla dinamica della forza lavoro impiegata, e cioè dal numero e dal livello di inquadramento dei dipendenti assunti con contratto a tempo indeterminato a cui va sommata l'incidenza dell'eventuale quota residuale dei soggetti impiegati con contratto a tempo determinato o altro rapporto di lavoro flessibile.
La situazione di rendiconto, come riportata nel prospetto e sulla base delle informazioni al momento disponibili, rispetta i vincoli *sulle assunzioni* imposti dalle norme in materia di coordinamento della finanza pubblica e non richiede alcun intervento correttivo con carattere d'urgenza. I possibili provvedimenti migliorativi e/o correttivi, frutto di nuove e ulteriori valutazioni d'insieme, saranno ponderati ed eventualmente adottati solo in seguito al normale svolgimento dell'attività di monitoraggio e controllo sulla gestione.

Personale (Forza lavoro)	Rendiconto **2023**
Personale previsto (in pianta organica o dotazione organica)	317
Totale	317
Dipendenti di ruolo in servizio	184
Dipendenti non di ruolo inservizio	1
Totale	**185**

4.4 Livello di indebitamento

La contrazione dei mutui, a partire dall'inizio dell'ammortamento e fino alla sua estinzione, comporta il pagamento delle quote annuali per l'interesse ed il rimborso progressivo del capitale. Questi importi costituiscono, a tutti gli effetti, spese del bilancio corrente da finanziare con altrettante risorse. L'equilibrio

corrente si fonda, infatti, sull'accostamento tra le entrate di parte corrente (tributi, trasferimenti correnti, extratributarie) con le uscite della stessa natura (spese correnti e rimborso di prestiti). Trattandosi di un onere che non può essere più modificato, salvo il ricorso a complesse e onerose operazioni di rinegoziazione del prestito, la relativa spesa genera un aumento nel tempo del grado di rigidità del bilancio.
Ne consegue che la politica del ricorso al credito, come modalità di possibile attivazione delle opere pubbliche, è attentamente ponderata nei suoi risvolti finanziari e contabili. Questa analisi ha considerato sia la prospettiva di una possibile espansione futura del ricorso al credito che la valutazione dell'indebitamento esistente sull'attuale equilibrio di bilancio, come emerge dopo i dati del rendiconto.
La situazione, come riportata nel prospetto e sulla base delle informazioni al momento disponibili, non richiede alcun intervento correttivo con carattere d'urgenza. I possibili provvedimenti migliorativi e/o correttivi, frutto di nuove ed ulteriori valutazioni d'insieme, saranno ponderati ed eventualmente adottati solo in seguito al normale svolgimento dell'attività di monitoraggio e controllo sulla gestione.

Indebitamento complessivo (Consistenza al 31.12)		Rendiconto **2023**
Consistenza inizialle (01 gennaio)	(+)	12.803.351,98
Accensione	(+)	2.349.186,88
Rimborso	(-)	508.682,00
Variazioni da altre cause (rettifiche)	(+/-)	0,00
Consistenza finale (31 dicembre)		**14.643.856,86**

4.5 Esposizione per interessi passivi

Il livello di indebitamento è una componente importante della rigidità del bilancio, dato che gli esercizi futuri dovranno finanziare il maggior onere per il rimborso delle quote annue di interesse e capitale con le normali risorse correnti. L'ente può assumere nuovi mutui o accedere ad altre forme di finanziamento disponibili sul mercato del credito solo se rispetta, in via preventiva, i limiti massimi imposti dal legislatore. L'importo annuale degli interessi passivi, sommato a quello dei mutui, dei prestiti obbligazionari e delle garanzie prestate, infatti, non può superare un determinato valore percentuale delle risorse relative ai primi tre titoli delle entrata. L'ammontare degli interessi passivi è conteggiato al netto dei corrispondenti contributi in conto interessi eventualmente ottenuti, dato che queste entrate riducono il peso dei nuovi interessi passivi sul corrispondente esercizio (costo netto). Anche in questo caso, come per l'indebitamento, l'approfondimento contabile effettuato dopo la chiusura del rendiconto ha valutato sia gli effetti indotti dal peso degli interessi passivi netti sull'attuale equilibrio finanziario che i risvolti che potrebbero derivare da una possibile espansione del ricorso al credito.
La situazione, come riportata nel prospetto e sulla base delle informazioni al momento disponibili, non richiede alcun intervento correttivo con carattere d'urgenza. I possibili provvedimenti migliorativi e/o correttivi, frutto di nuove ed ulteriori valutazioni d'insieme, saranno ponderati ed eventualmente adottati solo in seguito al normale svolgimento dell'attività di monitoraggio e controllo sulla gestione.

Verifica limite indebitamento annuale (Situazione al 31-12)		Rendiconto **2023**
Esposizione massima per interessi passivi		2021
Entrate (rendiconto penultimo anno precedente)		
Tributi (Tit.1/E)	(+)	27.798.838,15
Trasferimenti correnti (Tit.2/E)	(+)	4.307.111,39
Extratributarie (Tit.3/E)	(+)	12.029.007,20
Entrate penultimo anno precedente		44.134.956,74
Limite massimo esposizione per interessi passivi		
Percentuale massima di impegnabilità delle entrate		10 %
Limite teorico interessi		**4.413.495,67**
Esposizione effettiva		2023
Interessi passivi		
Interessi su mutui	(+)	537.927,04
Interessi su prestiti obbligazionari	(+)	0,00
Interessi per debiti garantiti da fideiussione prestata dall'ente	(+)	225.068,09
Interessi passivi		762.995,13
Contributi in C/interessi		
Contributi in C/interessi su mutui e prestiti	(-)	0,00
Contributi C/interessi		0,00
Esposizione effettiva (interessi passivi al netto contributi)		**762.995,13**
Verifica prescrizione di legge		2023
Limite teorico interessi	(+)	4.413.495,67
Esposizione effettiva (interessi passivi al netto contributi)	(-)	762.995,13
Disponibilità residua per ulteriori interessi passivi		**3.650.500,54**
RIspetto del limite		**Rispettato**

4.6 Partecipazioni in società

La legge attribuisce all'ente la facoltà di gestire i servizi pubblici locali anche per mezzo di società private, direttamente costituite o partecipate, ed indica così un modulo alternativo di gestione rispetto alla classica azienda speciale. La forma societaria adottata, al pari del possibile fine lucrativo che di per sé non è in contrapposizione con il perseguimento di uno scopo pubblico, non ha alcun peso per conferire o meno al soggetto operante la natura pubblica. Le modalità di gestione dei servizi sono quindi lasciati alla libera scelta della pubblica amministrazione seppure nel rispetto di taluni vincoli dettati dall'esigenza di non operare una distorsione nella concorrenza di mercato.
L'acquisizione o il mantenimento di una partecipazione, d'altro canto, vincola l'ente per un periodo non breve. Per questa ragione, le valutazioni poste in sede di stesura della Nota integrativa hanno interessato anche le partecipazioni, con riferimento alla situazione in essere dopo la disponibilità dei dati di rendiconto. In questo ambito, è stata posta particolare attenzione all'eventuale presenza di ulteriori fabbisogni di risorse che possono avere origine dalla condizione economica o patrimoniale degli eventuali rapporti giuridici consolidati.
La situazione, come riportata nel prospetto e sulla base delle informazioni al momento disponibili, non richiede alcun intervento correttivo con carattere d'urgenza. I possibili provvedimenti migliorativi e/o correttivi, frutto di nuove ed ulteriori valutazioni d'insieme, saranno ponderati ed eventualmente adottati solo in seguito al normale svolgimento dell'attività di monitoraggio e controllo sulla gestione.

Partecipazioni possedute dall'Ente	**Cap. sociale** partecipata	**Val. nominale** partecipazione	**Quota %** dell'Ente
ASETM SPA	5.771.100,00	0,00	99,220000 %
GIONA SRL	25.000,00	0,00	100,000000 %
BANCA ETICA	77.442.750,00	0,00	0,030000 %
SOCIETA' ACQUA LODIGIANA	11.026.975,00	0,00	12,330000 %
LODINNOVA SRL IN LIQUIDAZIONE	3.252.660,70	0,00	30,510000 %
AZIENDA FARMACIE COMUNALI ARL	223.473,00	0,00	10,500000 %
ENERGIA AMBIENTE LODIGIANA SRL IN LIQUIDAZIONE	1.092.000,00	0,00	6,000000 %
Totale		**0,00**	

Denominazione	ASETM SPA
Soggetto giuridico	Società
Natura legame	Partecipata
Collocaz. nell'Attivo	Partecipata (AP_BIV.1b)
Attività svolta	AZIENDA COMUNALE MULTISERVIZIO

Denominazione	GIONA SRL
Soggetto giuridico	Società
Natura legame	Partecipata
Collocaz. nell'Attivo	Partecipata (AP_BIV.1b)
Attività svolta	GESTIONE TEATRO

Denominazione	BANCA ETICA
Soggetto giuridico	Società
Natura legame	Partecipata
Collocaz. nell'Attivo	Partecipata (AP_BIV.1b)
Attività svolta	ATTIVITA' CREDITIZIA

Denominazione	SOCIETA' ACQUA LODIGIANA
Soggetto giuridico	Società
Natura legame	Partecipata
Collocaz. nell'Attivo	Partecipata (AP_BIV.1b)
Attività svolta	SERVIZIO IDRICO

Denominazione	LODINNOVA SRL IN LIQUIDAZIONE
Soggetto giuridico	Società
Natura legame	Partecipata
Collocaz. nell'Attivo	Partecipata (AP_BIV.1b)
Attività svolta	GESTIONE POLO FIERISTICO

Denominazione	AZIENDA FARMACIE COMUNALI ARL
Soggetto giuridico	Società
Natura legame	Partecipata
Collocaz. nell'Attivo	Partecipata (AP_BIV.1b)
Attività svolta	GESTIONE FARMACIE COMUNALI

Denominazione	ENERGIA AMBIENTE LODIGIANA SRL IN LIQUIDAZIONE
Soggetto giuridico	Società
Natura legame	Partecipata
Collocaz. nell'Attivo	Partecipata (AP_BIV.1b)
Attività svolta	GESTIONE SERVIZI ENERGETICI

4.7 Disponibilità di enti strumentali

L'azienda speciale ha natura di ente pubblico economico strumentale, provvisto di autonomia imprenditoriale, che tende alla copertura dei costi di esercizio con la remunerazione dei fattori produttivi impiegati. L'azienda è istituzionalmente dipendente dall'ente, a cui si lega con vincoli assai stretti e relativi alla formazione degli organi, agli indirizzi, ai controlli ed alla vigilanza, al punto da costituire un elemento del sistema amministrativo facente capo all'ente territoriale. La personalità giuridica non trasforma l'azienda speciale in un soggetto privato ma solo la configura come un nuovo centro di imputazione dei rapporti giuridici, distinto dall'ente proprietario, e con una propria autonomia decisionale. Si tratta, pertanto, di organi strumentali intimamente collegati all'ente che le ha costituite e con gli stessi stringenti limiti posti al possibile svolgimento dell'attività al di fuori del territorio di appartenenza.
Al pari delle partecipazioni in società, la costituzione di un'entità giuridica strumentale vincola l'ente per un periodo non breve, portando con se vantaggi ma anche problemi di sostenibilità nel tempo. In presenza di rapporti giuridici di questa natura, pertanto, le valutazioni che accompagnano la disponibilità dei dati di rendiconto, e con essi la stesura della Nota integrativa, ricalcano quanto già descritto per le partecipazioni.
La situazione, come riportata nel prospetto e sulla base delle informazioni al momento disponibili, non richiede alcun intervento correttivo con carattere d'urgenza. I possibili provvedimenti migliorativi e/o correttivi, frutto di nuove ed ulteriori valutazioni d'insieme, saranno ponderati ed eventualmente adottati solo in seguito al normale svolgimento dell'attività di monitoraggio e controllo sulla gestione.

Principali enti strumentali dell'Ente	
Denominazione	A.S.P. BASSO LODIGIANO
Attività svolta	GESTIONE DELEGHE SOCIALI E SERVIZI ALLA PERSONA

Denominazione	CONSORZIO PER LA FORMAZIONE PROFESSIONALE E L'EDUCAZIONE
Attività svolta	FORMAZIONE PROFESSIONALE PERMANENTE

Denominazione	CONSORZIO NAVIGARE L'ADDA
Attività svolta	SERVIZI DI TRASPORTO SUL FIUME

Denominazione	CONSORZIO PARCO ADDA SUD
Attività svolta	GESTIONE PARCO ADDA SUD

Denominazione	FONDAZIONE PARCO TECNOLOGICO PADANO
Attività svolta	PROMOZIONE RICERCA SCIENTIFICA

Denominazione	FONDAZIONE SANTA CHIARA
Attività svolta	RESIDENZA SANITARIA ASSISTENZIALE

4.8 Altre considerazioni sulla gestione

Non ci sono considerazioni tecniche o valutazioni particolari da segnalare su altri aspetti della gestione con elevato grado di rigidità, in aggiunta o ad integrazione di quanto già riportato in questa sezione della Nota integrativa.

5 Aspetti finanziari o patrimoniali monitorati

5.1 Monitoraggio di fenomeni comparabili nel tempo

Il bilancio di previsione, di cui questo rendiconto ne identifica il consuntivo, era nato dopo una interazione che avevano coinvolto i diversi soggetti che, a vario titolo e con diversa provenienza, dovevano poi interagire con l'amministrazione. Il risultato di questo confronto aveva contribuito a produrre il complesso dei documenti di programmazione. In particolare, gli stanziamenti del bilancio e la descrizione dei corrispondenti obiettivi erano stati strutturati in modo da garantire un sufficiente grado di *coerenza interna* tale da assicurare un nesso logico fra la programmazione ed i successivi atti di gestione. Si erano così creati i presupposti affinché questi ultimi, una volta adottati, fossero strumentali al perseguimento dei medesimi obiettivi. Allo stesso tempo, pur in presenza di un quadro normativo della finanza locale non sufficientemente stabile e definito, si era cercata una connessione funzionale, e quindi un adeguato grado di *coerenza esterna*, tra le decisioni di bilancio e le direttive strategiche emanate degli altri livelli di governo della pubblica amministrazione, sia territoriale che nazionale (rispetto del *principio n.10 - Coerenza*).
Un ulteriore passo nella medesima direzione è stato fatto ora, in sede di chiusura del rendiconto, cercando di consolidare la coerenza dei documenti contabili in modo da accentuare il grado di confrontabilità nel tempo delle informazioni di chiusura esercizio. In questa ottica, le poste contabili di rendiconto sono state valutate in modo da favorire la comparabilità dei fenomeni nel medio periodo. Le valutazioni di consuntivo, infatti, sia finanziarie che patrimoniali o economiche, sono state effettuate adottando dei criteri di stima che si prestino ad essere conservati nel corso degli anni, in modo fa favorire così la comparabilità dei fenomeni in un orizzonte temporale sufficientemente ampio. Solo in questo modo i risultati di questo rendiconto costituiranno un utile punto di riferimento per le scelte di programmazione che saranno poi adottate a partire dal prossimo bilancio di previsione. L'eventuale cambiamento di criteri ormai consolidati allontanerebbe l'ente da questo obiettivo, per cui la modifica nei criteri deve avere natura eccezionale ed è stata adeguatamente motivata. L'eccezione a questa regola, ad esempio, si verifica in presenza di importanti cambiamenti nella formulazione dei principi contabili ormai consolidati, soprattutto se queste modifiche hanno natura o contenuto particolarmente rilevante (rispetto del *principio n.11 - Costanza*).
Nella prospettiva di agevolare la comparabilità delle informazioni nel tempo, per rendere così individuabili gli andamenti tendenziali riscontrabili a rendiconto, si è cercato, infine, di non stravolgere l'abituale modalità di rappresentazione dei fenomeni a consuntivo e di mantenere costanti, ove possibile, i criteri di valutazione adottati nel passato. L'eventuale cambiamento, giustificato da circostanze eccezionali per frequenza e natura, come nel caso di modifiche alle regole contabili, è stato messo in risalto nei singoli argomenti dalla Nota integrativa interessati dal fenomeno. Una modifica nel criterio di valutazione o di imputazione delle previsioni di bilancio aggiornate, come nell'accertamento dell'entrata o nell'impegno della spesa, infatti, rendono difficilmente comparabili i diversi esercizi rendendo molto difficoltoso, se non addirittura impossibile, l'analisi sulle tendenze che si sviluppano e si manifestano nell'arco del tempo (rispetto del *principio n.12 - Comparabilità e verificabilità*).
Questo approccio nasce anche dall'esigenza di concentrare l'attenzione su taluni fenomeni finanziari o patrimoniali che, per loro natura o contenuto, sono valutabili in una prospettiva corretta solo se restano confrontabili nel tempo. Si tratta, in particolare, dell'avanzo applicato in entrata o del disavanzo stanziato in uscita, della gestione contabile del fondo pluriennale vincolato (FPV), della composizione del fondo pluriennale vincolato, del fondo pluriennale applicato al bilancio, del fondo crediti di dubbia esigibilità (FCDE), degli accantonamenti in fondi rischi e, solo se applicabili all'ente, dei vincoli previsti dal patto di stabilità interno.
La Nota integrativa riporta di seguito le considerazioni su ciascuno di questi aspetti.

5.2 Avanzo o disavanzo applicato in entrata

Il pareggio generale di bilancio è il risultato dalla corrispondenza tra la somma delle entrate, del fondo pluriennale vincolato (FPV/E) e dell'avanzo di amministrazione eventualmente applicato, a cui si contrappone il totale delle uscite che comprendono anche gli stanziamenti relativi al fondo pluriennale vincolato (FPV/U) ed il possibile disavanzo applicato per il ripianamento di deficit relativi ad esercizi pregressi o al saldo negativo prodotto dall'originario riaccertamento straordinario dei residui.
In termini di composizione, il risultato positivo di amministrazione si distingue in avanzo a destinazione vincolata e in avanzo a destinazione libera, dove la prima quota (vincolo) non rappresenta, di fatto, un avanzo ma è solo il risultato della somma di risorse momentaneamente rimosse dal bilancio (economie di spesa) che però devono essere prontamente riapplicate per ripristinare così l'originaria destinazione dell'entrata che le aveva finanziate oppure, in altri casi, di risorse che devono essere momentaneamente conservate nella forma di avanzo non applicabile, e quindi come una "riserva con un vincolo preciso di destinazione". È questo il caso delle quote accantonate del risultato che diventano utilizzabili solo a seguito del verificarsi dei rischi per fronteggiare i quali erano state accantonate. In un secondo tempo, quando si accerta che la spesa potenziale non può più verificarsi, la corrispondente quota del risultato di amministrazione può essere liberata dal vincolo. Più in concreto, si è in presenza di una *quota vincolata* del risultato di amministrazione quando esiste una legge o un principio contabile che individua un vincolo di specifica destinazione dell'entrata alla spesa, quando l'avanzo deriva da economie su mutui e prestiti contratti per il finanziamento di investimenti determinati, da economie su trasferimenti concessi a favore dell'ente per una specifica destinazione, oppure, da economie che hanno avuto origine da entrate straordinarie, non aventi natura ricorrente, su cui l'amministrazione ha poi formalmente attribuito una specifica destinazione. Nei casi appena descritti, l'applicazione del possibile avanzo all'entrata può avvenire solo rispettando questi vincoli.
Diverso è il caso della *quota libera del risultato* positivo, che può essere utilizzato dopo l'approvazione del rendiconto ma rispettando solo una generica scala di priorità nella sua possibile destinazione, che vede al primo posto la copertura dei debiti fuori bilancio, seguita dai provvedimenti necessari per la salvaguardia degli equilibri

di bilancio, il finanziamento degli investimenti, la copertura delle spese correnti a carattere non permanente e l'estinzione anticipata dei prestiti.
Venendo a considerazioni di carattere più generale si conferma, anche in sede di rendiconto, che l'applicazione a bilancio dell'avanzo del precedente esercizio, come la rideterminazione dello stesso per il possibile venire meno delle cause che avevano comportato l'iscrizione dei relativi vincoli, sono state attentamente ponderate prima di dare corso, durante l'esercizio, alle relative operazioni contabili di espansione della spesa.
Il prospetto mostra la composizione sintetica del risultato di amministrazione applicato, conforme a quanto iscritto nella parte entrata del bilancio di previsione ufficiale, a cui pertanto si rinvia.

Avanzo o disavanzo applicato (Corrente e Investimenti)		**Rendiconto 2023**	
		Stanz. finale	Av./Dis. applicato
Avanzo applicato in entrata			
Avanzo applicato al bilancio corrente	(+)	3.829.250,48	3.829.250,48
Avanzo applicato al bilancio investimenti	(+)	5.331.360,38	5.331.360,38
Avanzo applicato ai movimenti fondi (incremento attività finanziarie)	(+)	0,00	0,00
Totale		**9.160.610,86**	**9.160.610,86**
Disavanzo applicato in uscita			
Disavanzo applicato al bilancio corrente	(+)	0,00	0,00
Totale		**0,00**	**0,00**

5.3 Gestione contabile del fondo pluriennale vincolato

Gli impegni finanziati da entrate a specifica destinazione, di parte corrente o investimenti, sono imputati negli esercizi in cui l'obbligazione diventa esigibile. Questo comporta che lo stanziamento di spesa riconducibile all'originario finanziamento può essere ripartito pro-quota in più esercizi, situazione questa, che se non gestita con una soluzione contabile adeguata, porterebbe alla formazione di una componente di avanzo nell'anno in cui nasce il finanziamento (mancata imputazione dell'impegno) e di disavanzo (assenza del finanziamento della spesa) in quelli immediatamente successivi; e questo, fino alla completa imputazione dell'originaria previsione di spesa. Si tratta di una situazione a cui il legislatore ha cercato di porvi rimedio con una soluzione originale.
La tecnica che prevede l'impiego del *fondo pluriennale vincolato* ha proprio lo scopo di fare convivere l'imputazione della spesa secondo questo principio (competenza potenziata) con l'esigenza di evitare la formazione di componenti di avanzo o disavanzo artificiose, e questo, a partire dalla nascita del finanziamento e fino all'esercizio in cui la prestazione connessa con l'obbligazione passiva avrà termine. La normativa in materia contabile estende l'impiego della tecnica del fondo pluriennale anche a casistiche diverse da quelle connesse con spese finanziate da entrate a specifica destinazione, ma solo per limitati casi e circostanze particolari espressamente previste dalla legge. Non si tratta, pertanto, di un criterio generalizzato applicabile a tutte le casistiche di assunzione dell'impegno ma solo ad una cerchia ristretta di situazioni, tutte codificate dalla legge o espressamente regolamentate dai principi contabili, a cui l'ente deve fare riferimento.
Nelle situazioni come quella prospettata, lo stanziamento di spesa di ciascun anno è composto dalla quota di impegno che si prevede formerà oggetto di liquidazione (spesa esigibile nell'esercizio) e di quella la cui liquidazione maturerà solo nel futuro (spesa esigibile in uno qualsiasi degli esercizi successivi), con poche eccezioni richiamate dalla legge. Il legislatore ha quindi voluto evitare sul nascere la formazione di residui passivi che, nella nuova ottica, hanno origine solo da debiti effettivamente liquidi ed esigibili sorti nello stesso esercizio di imputazione contabile. Il fenomeno dell'accumulo progressivo di residui attivi e passivi di incerta esito e collocazione temporale, pertanto, non trova più spazio nel nuovo ordinamento degli enti locali. La soluzione indicata non è però esente da difficoltà di gestione.
Venendo ai *criteri adottati per la stesura del rendiconto*, la quota dell'originario impegno liquidabile nell'esercizio è stata prevista nella normale posta di bilancio delle spese mentre quella che non si è tradotta in debito esigibile nello stesso esercizio (quota imputabile in C/esercizi futuri) è stata invece collocata nella voce delle uscite denominata *fondo pluriennale vincolato*. L'importo complessivo di questo fondo (FPV/U), dato dalla somma di tutte le voci riconducibili a questa casistica, è stato poi ripreso tra le entrate del bilancio immediatamente successivo (FPV/E) in modo da garantire, sul nuovo esercizio, la copertura della parte dell'originario impegno rinviata al futuro. Viene così ad essere mantenuto in tutti gli anni del bilancio il pareggio tra l'entrata (finanziamento originario oppure fondo pluriennale vincolato in entrata) e la spesa complessiva dell'intervento previsto (somma dell'impegno imputato nell'esercizio di competenza più la parte rinviata al futuro; quest'ultima, collocata nelle poste riconducibili al fondo pluriennale di uscita).
Lo *stanziamento complessivo* delle voci riconducibili al fondo pluriennale in uscita (FPV/U) indica, pertanto, quella parte dell'impegno originario in cui l'esecuzione dell'obbligazione passiva è stata rinviata, secondo il piano di lavoro previsto (crono programma per gli investimenti o previsione di liquidazione per le spese correnti finanziate da entrate a specifica destinazione) ad esercizi successivi.
Per quanto riguarda invece la *dimensione complessiva* assunta del fondo, questo importo è originato sia dai procedimenti di spesa sorti in esercizi precedenti (componente pregressa del FPV/U) che dalle previsioni di uscita riconducibili all'attuale bilancio (componente nuova del FPV/U). La somma delle due distinte quote indica il valore complessivo del fondo pluriennale al 31/12 di ciascun esercizio.
Il prospetto seguente mostra i *criteri di formazione* del fondo pluriennale vincolato con i conseguenti effetti sugli stanziamenti di questo rendiconto, sia in entrata che in uscita, seguito poi dalla dimostrazione dell'avvenuto mantenimento degli *equilibri di bilancio* conseguenti alla tecnica contabile adottata. Questo secondo aspetto (equilibri interni al FPV), visibile nella seconda parte del prospetto, è importante perchè identifica come, e in

quale misura, la tecnica del fondo pluriennale vincolato vada ad interagire con gli stanziamenti del bilancio, sia in termini di entrata (finanziamento originario della spesa con entrate a specifica destinazione a cui va a sommarsi la copertura della spesa reimputata tramite l'applicazione in entrata del FPV/E) che di uscita (spesa stanziata sotto forma di FPV/U a cui va a sommarsi l'uscita imputata in modo definitivo sotto forma di impegni di chiusura del procedimento di spesa). Questa situazione, esposta nel prospetto relativamente al solo primo anno del triennio (rendiconto attuale), dal punto di vista della logica contabile è valida anche per gli esercizi successivi.

Gestione contabile del FPV (Situazione aggiornata)	Esercizio **2023**
FPV stanziato a bilancio dei rispettivi esercizi	
Entrate	
Fondo pluriennale vincolato applicato in entrata (FPV/E)	11.346.950,34
Uscite	
Fondo pluriennale vincolato stanziato in uscita (FPV/U)	14.951.361,63

5.4 Composizione del FPV stanziato in uscita

Il fondo pluriennale vincolato è un *saldo finanziario* originato da risorse accertate in anni precedenti ma destinate a finanziare obbligazioni passive che diventeranno esigibili solo in esercizi successivi a quello in cui era sorto l'originario finanziamento. I criteri adottati per individuare le voci che alimentano il fondo sono quelli prescritti dal principio applicato alla contabilità finanziaria potenziata.
In particolare, sulla scorta delle informazioni disponibili, si è operata la stima dei tempi di realizzazione dell'intervento di investimento (crono programma) o di parte corrente (evasione degli ordini o esecuzione della fornitura di beni o servizi), entrambi finanziati da entrate a specifica destinazione. La spesa la cui esecuzione è attribuibile ad altro esercizio è stata poi ripartita e imputata pro-quota nell'anno in cui si ritiene andrà a maturare la corrispondente obbligazione passiva. In conseguenza di ciò, la parte di spesa che non è imputata nell'anno di *perfezionamento del finanziamento* (imputazione rinviata ad esercizi futuri) è stata riportata sia nelle uscite di quell'esercizio, alla voce riconducibile al fondo pluriennale vincolato (FPV/U) che, per esigenze di quadratura contabile, anche nella corrispondente voce di entrata (FPV/E) del bilancio immediatamente successivo. Questo approccio è stato riproposto in tutti gli anni successivi a quello di origine del finanziamento e fino all'ultimazione della prestazione (completa imputazione dell'originario impegno). Come espressamente previsto dalla norma contabile, gli stanziamenti di spesa iscritti nel fondo pluriennale di uscita (FPV/U) non sono stati oggetto di impegno contabile.
Come conseguenza di questo procedimento, e fatte salve le limitate deroghe espressamente previste per legge o in base ai principi contabili, l'attuale rendiconto riporta in uscita solo gli impegni di spesa che sono diventati completamente esigibili nel medesimo esercizio. Il prospetto mostra la composizione sintetica del fondo mentre il dettaglio è riportato nel corrispondente allegato obbligatorio al bilancio, a cui pertanto si rinvia.

Composizione del FPV stanziato in spesa (FPV/U)	Previsione			FPV/U 2023
	FPV/U Tit.1	FPV/U Tit.2	FPV/U Tit.3	
Num. Denominazione missione				
1 Servizi generali e istituzionali	645.253,06	1.635.073,24	0,00	2.280.326,30
2 Giustizia	0,00	0,00	0,00	0,00
3 Ordine pubblico e sicurezza	6.359,81	0,00	0,00	6.359,81
4 Istruzione e diritto allo studio	218,02	2.208.074,48	0,00	2.208.292,50
5 Valorizzazione beni e attività culturali	160,59	2.395.093,90	0,00	2.395.254,49
6 Poltica giovanile, sport e tempo libero	100,00	888.880,50	0,00	888.980,50
7 Turismo	0,00	0,00	0,00	0,00
8 Assetto territorio, edilizia abitativa	0,00	335.734,00	0,00	335.734,00
9 Sviluppo sostenibile e tutela ambiente	0,00	1.961.002,57	0,00	1.961.002,57
10 Trasporti e diritto alla mobilità	1.338,59	4.836.222,55	0,00	4.837.561,14
11 Soccorso civile	0,00	0,00	0,00	0,00
12 Politica sociale e famiglia	36.951,00	0,00	0,00	36.951,00
13 Tutela della salute	0,00	0,00	0,00	0,00
14 Sviluppo economico e competitività	899,32	0,00	0,00	899,32
15 Lavoro e formazione professionale	0,00	0,00	0,00	0,00
16 Agricoltura e pesca	0,00	0,00	0,00	0,00
17 Energia e fonti energetiche	0,00	0,00	0,00	0,00
18 Relazioni con autonomie locali	0,00	0,00	0,00	0,00
19 Relazioni internazionali	0,00	0,00	0,00	0,00
20 Fondi e accantonamenti	0,00	0,00	0,00	0,00
50 Debito pubblico	0,00	0,00	0,00	0,00
60 Anticipazioni finanziarie	0,00	0,00	0,00	0,00
FPV uscita Tit.1.00 - Spese correnti (FPV/U) (+)	691.280,39			691.280,39
FPV uscita Tit.2.00 - Spese in C/cap. (FPV/U) (+)		14.260.081,24		14.260.081,24
FPV uscita Tit.3.00 - Incr. att. finanz. (FPV/U) (+)			0,00	0,00
Totale FPV/U				**14.951.361,63**

5.5 Fondo pluriennale vincolato applicato in entrata

Il fondo pluriennale vincolato è soggetto alla medesima *suddivisione* adottata per il bilancio ufficiale, con la riclassificazione degli interventi tra parte corrente e investimenti, in modo da conservare la stessa destinazione che era stata attribuita dall'originario finanziamento. Questa distinzione nelle due componenti interessa sia il fondo applicato in entrata (FPV/E) che quello stanziato in spesa (FPV/U). Per quanto riguarda quest'ultimo, inoltre, l'importo complessivo è ripartito, come ogni altra spesa, nei vari programmi in cui si articola il bilancio.
Altrettanto importante è la suddivisione del fondo collocato in entrata, ripartito tra le componenti destinate a coprire i corrispondenti stanziamenti di spesa corrente o investimento, riproponendo così la stessa metodologia già utilizzata per evidenziare l'eventuale quota di avanzo applicata all'esercizio. Nella sostanza, il fondo pluriennale riportato tra le entrate contribuisce a mantenere il pareggio di bilancio nella stessa misura e con la stessa metodologia che è adottata per applicare a bilancio il risultato di amministrazione positivo (avanzo).
Il prospetto mostra la destinazione sintetica del fondo pluriennale in entrata, suddiviso nella componente corrente ed investimenti, come riportato nel modello ufficiale del bilancio, a cui pertanto si rinvia.

Fondo pluriennale vincolato applicato in entrata (FPV/E)		Rendiconto 2023
FPV entrata per Tit.1.00 - Spese correnti (FPV/E)	(+)	541.399,18
FPV entrata per Tit.2.00 - Spese C/capitale (FPV/E)	(+)	10.805.551,16
FPV entrata per Tit.3.00 - Incremento attività finanz. (FPV/E)	(+)	0,00
	Totale	**11.346.950,34**

5.6 Consistenza del fondo crediti di dubbia esigibilità

Il fondo è costituito per neutralizzare, o quanto meno ridurre, l'impatto negativo sugli equilibri di bilancio generati dalla presenza di situazioni di sofferenza nelle obbligazioni attive. In questo contesto, i crediti di dubbia esigibilità possono essere definiti come "posizioni creditorie per le quali esistono *ragionevoli elementi* che fanno presupporre un difficile realizzo dovuto al simultaneo verificarsi di due distinte circostanze: incapacità di riscuotere e termini di prescrizione non ancora maturati".
La *dimensione iniziale* del fondo, determinata in sede di bilancio di previsione, era data dalla somma dell'eventuale componente accantonata con l'ultimo rendiconto (avanzo già vincolato per il finanziamento dei crediti di dubbia esigibilità) integrata da un'ulteriore quota stanziata con l'attuale bilancio, non soggetta poi ad impegno di spesa (risparmio forzoso). Si trattava di coprire con adeguate risorse, pertanto, sia l'ammontare dei vecchi crediti in sofferenza (residui attivi di rendiconto o comunque riferibili ad esercizi precedenti) che i crediti in corso di formazione con l'esercizio entrate (previsioni di entrata del nuovo bilancio). Come conseguenza di quest'ultimo aspetto, al fine di favorire la formazione di una quota di avanzo adeguata a tale scopo, si era provveduto ad iscrivere tra le uscite una posta non soggetta ad impegno, creando così una componente positiva

nel futuro calcolo del risultato di amministrazione (risparmio forzoso). L'eventuale formazione di nuovi residui attivi di dubbia esigibilità (accertamenti dell'esercizio in corso), pertanto, non avrebbe prodotto effetti distorsivi sugli equilibri finanziari oppure, in ogni caso, questi effetti sarebbero stati attenuati.
La *dimensione definitiva* del fondo, calcolata in sede di rendiconto dello stesso esercizio, porta invece a ricalcolare l'entità complessiva del FCDE per individuare l'importo del risultato di amministrazione che deve essere accantonato a tale scopo, congelando una quota dell'avanzo di pari importo (avanzo a destinazione vincolata). Nella sostanza, si va a costituire uno specifico accantonamento assimilabile ad un fondo rischi con una tecnica che non consente di spendere la quota di avanzo corrispondente all'entità del fondo così costituito.
Se il risultato di amministrazione non è sufficiente a consentire l'accantonamento del FCDE rideterminato in sede di rendiconto, la quota mancante deve essere ripristinata stanziando nel bilancio di previsione successivo al rendiconto pari quota, importo che va pertanto ad aggiungersi allo stanziamento del FCDE già collocato in bilancio per fronteggiare la formazione di nuovi residui attivi.
L'ammontare del fondo calcolato a rendiconto dipende dall'andamento delle riscossioni in conto residui attivi che si è manifestato in ciascun anno dell'ultimo quinquennio rispetto all'ammontare complessivo dei crediti esistenti all'inizio del rispettivo esercizio. Questo conteggio (media del rapporto tra incassi e crediti iniziali) è applicato su ciascuna tipologia di entrata soggetta a possibili situazione di sofferenza ed è effettuato adottando liberamente una delle metodologie statistiche di calcolo alternative previste dalla norma.
Riguardo al *tipo di credito* oggetto di accantonamento, la norma lascia libertà di scelta delle tipologie oggetto di accantonamento, che possono essere costituite da aggregati omogenei come da singole posizioni creditorie.
Venendo ai *criteri effettivamente adottati* per la formazione del fondo, l'importo è stato quantificata dopo avere:
- individuato le categorie di entrate che possono dare luogo alla formazione di crediti dubbi;
- calcolato, per ciascuna categoria, la media tra gli incassi in conto residui attivi ed i rispettivi crediti di inizio esercizio riscontrati nell'ultimo quinquennio, e questo, nei tre tipi di procedimento ammesso, e cioè media semplice, rapporto tra la sommatoria ponderata degli incassi in conto residui attivi rispetto ai rispettivi crediti di inizio esercizio e, infine, media ponderata del rapporto tra incassi in conto residui attivi e crediti iniziali;
- scelto, tra le tre possibilità ammesse, la modalità di calcolo della media utilizzata per ciascuna tipologia di entrata oppure, indistintamente, per tutte le tipologie.

Per le entrate che negli esercizi precedenti all'adozione dei nuovi principi erano state *accertate per cassa*, si è invece valutata la possibilità di derogare al principio generare, come per altro ammesso, calcolando il fondo sulla base di dati extra-contabili in luogo dei criteri normali. In questo caso, infatti, i movimenti iscritti in contabilità negli anni del quinquennio non riportavano tutti i crediti effettivamente maturati ma solo la quota incassata in quell'esercizio. In altri termini, con il procedimento extra contabile si va a ricostruire l'entità effettiva dei crediti sorti in ciascun anno per includere nei rispettivi conteggi, oltre al movimento di cassa, anche la quota che non era stata incassata pur costituendo un credito verso terzi (ricostruzione extra contabile dell'ammontare effettivo del credito verso terzi di ciascun esercizio).
Il quadro di riepilogo mostra la composizione sintetica del fondo a rendiconto mentre il dettaglio (suddivisione del fondo per titoli e tipologie) è riportata nel corrispondente allegato al rendiconto (allegato c), a cui pertanto si rinvia. La situazione, come riportata nel prospetto e sulla base delle informazioni al momento disponibili, non richiede alcun intervento correttivo con carattere d'urgenza sul bilancio di previsione immediatamente successivo. Prosegue il trend positivo in ordine ad un minore accantonamento che già si era manifestato in sede di adozione dei provvedimenti di salvaguardia degli equilibri di bilancio nel corso del 2023. I possibili provvedimenti migliorativi e/o correttivi, frutto di nuove ed ulteriori valutazioni d'insieme, saranno ponderati ed eventualmente adottati solo in seguito al normale svolgimento dell'attività di monitoraggio e controllo sulla gestione.

Accantonamento fondo crediti dubbia esigibilità (Consistenza)	**Rend. 2023** Quota accantonata
Riepilogo per Titoli	
Tributi e perequazione	9.759.451,33
Trasferimenti correnti	9.071,09
Entrate extratributarie	16.940.513,51
Entrate in conto capitale	1.237.897,92
Riduzione di attività finanziarie	5.300.000,00
Totale	**33.246.933,85**

5.7 Accantonamenti in fondi rischi

La tecnica del risparmio forzoso, ottenuta con l'inserimento nel bilancio di specifiche poste non soggette poi ad impegno, produce una componente positiva nel calcolo del risultato di amministrazione del medesimo esercizio. Questo importo, qualificato come "*componente accantonata*", può essere destinato a formare alti tipi di fondi rischi destinati a coprire eventi la cui tempistica e dimensione non è sempre ben definita, come nel caso delle spese per cause legali, contenzioso e sentenze non ancora esecutive o all'indennità di fine mandato.
Per quanto riguarda il primo aspetto, in sede di bilancio di previsione era stata effettuata una ricognizione iniziale sul contenzioso legale in essere, quantificato l'onere presunto di chiusura della pratica per poi provvedere, ove la soluzione fosse stata necessaria ed i fondi già accantonati non adeguati o sufficienti, a stanziare in spesa ulteriori risorse non impegnabili. In casistiche come questa, infatti, la norma consente di accantonare il presunto fabbisogno di spesa in un unico esercizio o di ripartirlo in due o più annualità, e ciò al fine di attenuare l'iniziale impatto finanziario. Relativamente alla seconda casistica, sempre in sede di bilancio di previsione, era stata valutata l'opportunità di creare un fondo rischi per far fronte ad eventuali spese per indennità di fine mandato, con possibile imputazione su uno o più esercizi. La valutazioni effettuate in sede di

bilancio, sono state riprese anche durante il processo di rendiconto per valutare se ci fossero le condizioni per procedere all'accantonamento di pari quota del risultato di amministrazione, onde costituire il fondo rischi.
Il quadro di riepilogo è stato predisposto alla fine di questo processo di valutazione, considerando i dati più recenti al momento disponibili. La situazione, come riportata nel prospetto e sulla base delle informazioni al momento disponibili, non richiede alcun intervento correttivo con carattere d'urgenza. In particolare preme sottolineare come tutte le voci costituenti questo accantonamento sono oggetto di riduzione con riferimento al precedente rendiconto 2022; in particolare hanno comportato riduzione dell'accantonamento l'utile dell'ultimo esercizio del CFP portato a parziale riduzione delle perdite, la definizione delle vicende societarie di Lodinnova s.r.l. e la definizione di alcune importanti pendenze con la società Sporting. possibili provvedimenti migliorativi e/o correttivi, frutto di nuove ed ulteriori valutazioni d'insieme, saranno ponderati ed eventualmente adottati solo in seguito al normale svolgimento dell'attività di monitoraggio e controllo sulla gestione.

Accantonamento in fondo rischi (Consistenza)	**Rend. 2023** Quota accantonata
Denominazione	
Fondo perdite società partecipate	267.170,96
Fondo contenzioso (fondo rischi per spese legali)	336.420,00
Fondo garanzia debiti commerciali	0,00
Altri fondi rischi	3.198.265,65
Totale	**3.801.856,61**

5.8 Interventi finanziabili con risorse del PNRR

Le Linee guida elaborate dalla Commissione Europea, riprese a livello nazionale per l'elaborazione dei Piano Nazionale e Resilienza (PNRR), identificano le componenti come gli ambiti in cui aggregare progetti di investimento e riforma dei piani stessi. Ciascuna di queste componenti riflette riforme e priorità di investimento in un determinato settore o area di intervento, ovvero attività e temi correlati, finalizzati ad affrontare sfide specifiche e che formino un pacchetto coerente di misure complementari. Il Piano si articola in sedici componenti, raggruppate in sei missioni, ed è proprio all'interno di queste ultime che si articolano gli interventi del piano nazionale.
Le missioni contemplate nel PNRR, pur in linea con i sei pilastri indicati nel regolamento europeo, sono aggregati in modo lievemente differente, e precisamente: digitalizzazione, innovazione, competitività, cultura e turismo; rivoluzione verde e transizione ecologica; infrastrutture per una mobilità sostenibile; istruzione e ricerca; inclusione e coesione; salute. Lo sforzo di rilancio dell'Italia delineato dal piano nazionale di ripresa e resilienza si sviluppa intorno a tre assi strategici condivisi a livello europeo: digitalizzazione e innovazione, transizione ecologica, inclusione sociale. La decisione di costituire o incrementare le risorse acquisibili a livello locale, destinate ad interventi finanziabili dal PNRR, può essere presa all'inizio dell'esercizio con la programmazione di medio periodo (Dup) oppure nel corso dell'anno, con l'adozione di una o più variazioni al bilancio.
La situazione, come riportata nel prospetto e sulla base delle informazioni al momento disponibili, non richiede alcun intervento correttivo con carattere d'urgenza. I possibili provvedimenti migliorativi e/o correttivi, frutto di nuove ed ulteriori valutazioni d'insieme, saranno ponderati ed eventualmente adottati solo in seguito al normale svolgimento dell'attività di monitoraggio e controllo sulla gestione.

Interventi finanziari con fondi PNRR (Piano Nazionale Ripresa e Resilienza)	**Rend. 2023**
Denominazione intervento	
PNRR INFORMATICA	96.366,00
PNRR RIGENERAZIONE URBANA	3.698.400,00
PNRR TRASPORTO LOCALE	8.992.711,70
Totale	12.787.477,70

Denominazione Contenuto e valutazioni	PNRR INFORMATICA
Denominazione Contenuto e valutazioni	PNRR RIGENERAZIONE URBANA
Denominazione Contenuto e valutazioni	PNRR TRASPORTO LOCALE

5.9 Altre considerazioni sui fenomeni monitorati

Non ci sono considerazioni tecniche o valutazioni particolari da segnalare su altri aspetti di natura finanziaria o patrimoniale, oggetto di monitoraggio, in aggiunta o ad integrazione di quanto già riportato in questa sezione.

6 Criteri di valutazione delle entrate

6.1 Previsioni definitive e accertamenti di entrata

Le operazioni di chiusura del rendiconto sono state precedute da una rigorosa valutazione dei flussi finanziari e integrate, in casi particolari, anche da considerazioni di tipo economico. Sono state prese in considerazione le operazioni svolte nel periodo di riferimento cercando di evitare che i criteri di valutazione e di stima potessero portare a sottovalutazioni e sopravalutazioni delle singole poste (attendibilità).
Il procedimento di accertamento delle entrate e di stesura dei relativi modelli obbligatori si è concretizzato nel rispetto formale e sostanziale delle norme che disciplinano la redazione dei documenti contabili (correttezza).
I modelli del rendiconto espongono i dati adottando una classificazione che ne agevola la consultazione mentre i valori numerici più importanti sono stati corredati da un'informativa supplementare, presente nelle tabelle e nei testi della Nota integrativa, che ne facilita la comprensione e l'intelligibilità (comprensibilità).
Nell'affrontare questi aspetti si è partiti dal presupposto che gli utilizzatori finali di queste informazioni siano già in possesso della normale diligenza richiesta per esaminare i dati contabili di consuntivo e possiedano, allo stesso tempo, una ragionevole conoscenza sull'attività svolta dall'amministrazione *(rispetto del principio n.5 - Veridicità attendibilità, correttezza e comprensibilità)*.
Nella fase tecnica che preceduto la stesura del documento contabile, le componenti positive non realizzate non sono state contabilizzate mentre le componenti negative sono state contabilizzate, e quindi rendicontate, anche se non sono definitivamente raalizzate *(rispetto del principio n.9 - Prudenza)*.
Il riscontro sulle entrate, oggetto di accertamento in conto competenza, ha comportato la verifica sulla presenza di tutti gli elementi identificativi, come la ragione del credito, il titolo giuridico che lo supporta, il soggetto debitore, l'ammontare del credito con la relativa scadenza, mentre gli uffici competenti spetta l'obbligo di conservare la relativa documentazione giustificativa.
In linea di massima e salvo specifiche deroghe previste dalla legge o dai princìpi, l'iscrizione della posta contabile nel bilancio è avvenuta rispettando il criterio della scadenza del credito, dato che l'accertamento delle entrate è effettuato nell'anno in cui sorge l'obbligazione attiva con imputazione contabile all'esercizio in cui viene a scadere.
Dopo questa doverosa premesse di carattere generale, il prospetto che segue mostra il riepilogo dell'entrata per titoli, in sintonia con quanto riportato nella prima parte del rendiconto ufficiale. Le note sviluppate nei successivi argomenti (tributi, trasferimenti correnti, entrate extratributarie, entrate in c/capitale, riduzione di attività finanziarie, accensione di prestiti e anticipazioni da tesoriere/cassiere) andranno invece ad analizzare i criteri seguiti per accertare gli importi dei diversi tipi di entrata, per imputarli ai rispettivi esercizi di competenza.

	Entrate competenza (Riepilogo titoli)	**Rendiconto 2023**	
		Stanziam. finali	Accertamenti
	FPV per spese correnti e in C/capitale (FPV/E)	11.346.950,34	-
	Avanzo applicato in entrata	9.160.610,86	-
	Parziale	20.507.561,20	-
1	Tributi	28.739.804,86	28.562.394,66
2	Trasferimenti correnti	7.240.249,52	6.009.421,13
3	Entrate extratributarie	15.949.329,54	15.133.442,89
4	Entrate in conto capitale	22.899.181,24	18.352.545,38
5	Riduzione di attività finanziarie	2.349.186,88	2.349.186,88
6	Accensione di prestiti	2.349.186,88	2.349.186,88
7	Anticipazioni da tesoriere/cassiere	11.033.739,18	0,00
	Parziale (finanziamento impieghi)	111.068.239,30	72.756.177,82
9	Entrate C/terzi e partite di giro	17.830.780,00	6.416.794,74
	Totale	**128.899.019,30**	**79.172.972,56**

6.2 Tributi

Le risorse di questa natura comprendono le imposte, tasse e tributi similari (Tip.101), le compartecipazioni di tributi (Tip.104), i fondi perequativi delle amministrazioni centrali (Tip.301) o della regione e/o provincia autonoma (Tip.302).Per questo tipo di entrate, ma solo in casi particolari, la norma contabile consente di adottare dei criteri di registrazione, e quindi di accertamento, diversi dal principio generale che prescrive l'imputazione dell'obbligazione giuridicamente perfezionata all'esercizio in cui il credito diventerà realmente esigibile. In particolare, ed entrando quindi nello specifico:

- *Tributi*. I ruoli ordinari sono stati accertati nell'esercizio di formazione, fermo restando il possibile accantonamento al fondo crediti di dubbia esigibilità di una quota percentuale del gettito stimato; per quest'ultimo aspetto, si rinvia allo specifico argomento della Nota integrativa. Con riferimento ai ruoli emessi prima dell'entrata in vigore dei nuovi principi e nella sola ipotesi in cui l'ente abbia già iniziato a contabilizzare queste entrate per cassa (accertamento sull'incassato invece che per l'intero ammontare del ruolo) ci si può avvalere di una specifica deroga che consente di applicare il precedente criterio di cassa in luogo del nuovo, e questo, fino all'esaurimento delle poste pregresse;
- *Sanzioni ed interessi correlati ai ruoli coattivi*. Qualunque sia la data della loro effettiva emissione (pregressi o futuri), sono state accertate per cassa per cui la relativa previsione del bilancio ha tenuto conto di questa deroga al principio;
- *Tributi riscossi dallo stato o da altra amministrazione pubblica*. Sono stati accertati nell'esercizio in cui l'ente pubblico erogatore ha provveduto ad adottare, nel proprio bilancio, l'atto amministrativo di impegno della

corrispondente spesa. La previsione e la conseguente imputazione, di conseguenza, adotta lo stesso criterio e colloca l'entrata nell'esercizio in cui si verifica questa condizione;
- *Tributi riscossi per autoliquidazione dei contribuenti*. Possono essere accertati sulla base delle riscossioni che saranno effettuate entro la chiusura del rendiconto oppure, in alternativa, sulla base degli accertamenti effettuati sul rispettivo esercizio di competenza, e per un importo non superiore a quello che è stato comunicato dal competente dipartimento delle finanze o altro organo centrale o periferico del governo.

Il quadro mostra la composizione sintetica delle entrate tributarie mentre il dettaglio è riportato nel rendiconto ufficiale (entrate per tipologia) o nell'eventuale modello che riclassifica gli stessi importi in base al piano dei conti finanziario, a cui pertanto si rinvia.

Tit.1/E (Correnti tributaria, contributiva e perequativa)	**Rendiconto 2023**	
	Stanziam. finali	Accertamenti
101 Imposte, tasse e proventi assimilati	26.290.426,32	26.132.764,16
104 Compartecipazioni di tributi	21.502,54	21.502,54
301 Fondi perequativi da Amministrazioni Centrali	2.427.876,00	2.408.127,96
302 Fondi perequativi dalla Regione o Provincia autonoma	0,00	0,00
Totale	**28.739.804,86**	**28.562.394,66**

6.3 Trasferimenti correnti

Gli accertamenti contabili, con poche eccezioni riportate di seguito e in corrispondenza delle singole tipologie, sono stati formalizzati applicando il principio della competenza potenziata che richiede, come regola generale, di imputare l'entrata nell'esercizio in cui l'obbligazione giuridica è esigibile. Appartengono a questo genere di entrata i trasferimenti correnti da amministrazioni pubbliche (Tip.101), da famiglie (Tip.102), da imprese (Tip.103), da istituzioni sociali private al servizio delle famiglie (Tip.104) ed i trasferimenti dall'unione europea e dal resto del mondo (Tip.105). In particolare, ed entrando quindi nello specifico dei singoli movimenti contabili di competenza:
- *Trasferimenti da PA, famiglie, imprese, istituzioni private*. Sono stati accertati, di norma, negli esercizi in cui diventa esigibile l'obbligazione giuridica posta a carico del soggetto concedente;
- *Trasferimenti UE*. Questo genere di entrata, suddivisa nella quota a carico dell'unione europea e in quella eventualmente co-finanziata a livello nazionale, è accertabile solo nel momento in cui la commissione europea approva il corrispondente intervento. Con questa premessa, la registrazione contabile è allocata negli esercizi interessati dagli interventi previsti dal corrispondente crono programma. L'eccezione è rappresentata dalla possibile erogazione di acconti rispetto all'effettiva progressione dei lavori, condizione questa che farebbe scattare l'obbligo di prevedere l'entrata, con il relativo accertamento, nell'esercizio di accredito dell'incasso anticipato.

Per quanto concerne, in particolare, i trasferimenti da altre pubbliche amministrazioni, l'esigibilità coincide con l'atto di impegno dell'amministrazione concedente. La registrazione dell'accertamento, pertanto, colloca l'importo nell'esercizio in cui è adottato il provvedimento di concessione, compatibilmente con la possibilità di reperire in tempo utile le informazioni necessarie alla corretta imputazione.
Il prospetto mostra la composizione sintetica dei trasferimenti correnti mentre il dettaglio è riportato nel conto di bilancio ufficiale (entrate per tipologia) o nell'eventuale modello che riclassifica gli stessi importi in base al piano dei conti finanziario, a cui pertanto si rinvia.

Tit.2/E (Trasferimenti correnti)	**Rendiconto 2023**	
	Stanziam. finali	Accertamenti
101 Da Amministrazioni pubbliche	7.099.249,52	5.939.678,13
102 Da Famiglie	1.000,00	1.000,00
103 Da Imprese	40.000,00	36.743,00
104 Da Istituzioni Sociali Private	100.000,00	32.000,00
105 Dall'Unione Europea e dal Resto del Mondo	0,00	0,00
Totale	**7.240.249,52**	**6.009.421,13**

6.4 Entrate extratributarie

Rientra in questo titolo la vendita di beni e servizi che derivano dalla gestione dei beni (Tip.100), i proventi dall'attività di controllo e repressione delle irregolarità o degli illeciti (Tip.200), gli interessi attivi (Tip.300), le altre entrate da redditi da capitale (Tip.400) ed i rimborsi e altre entrate correnti (Tip.500).
Gli accertamenti di rendiconto, con rare eccezioni riportate di seguito in corrispondenza delle singole tipologie, sono stati formulati applicando il principio della competenza potenziata che richiede, come regola generale, di imputare l'entrata nell'esercizio in cui l'obbligazione giuridica diventa realmente esigibile. In particolare, ed entrando quindi nello specifico:
- *Gestione dei servizi pubblici*. I proventi sono stati contabilizzati nell'esercizio in cui servizio è stato realmente reso all'utenza, criterio seguito anche nel caso in cui la gestione sia affidata a terzi;
- *Interessi attivi*. Sono stati riportati nell'esercizio in cui l'obbligazione giuridica risulta esigibile, applicando quindi il principio generale. L'accertamento degli interessi di mora, diversamente dal caso precedente, segue invece il criterio di cassa per cui le entrate di questa natura sono accertabili nell'esercizio dell'incasso;
- *Gestione dei beni*. Le risorse per locazioni o concessioni, che di solito garantiscono un gettito pressoché costante negli anni, sono attribuite come entrate di parte corrente nell'esercizio in cui il credito diventa

esigibile, applicando quindi la regola generale. Anche le entrate da concessioni pluriennali, che non garantiscono accertamenti costanti negli esercizi e che costituiscono, pertanto, risorse di natura non ricorrente, sono contabilizzate con il medesimo criterio e prevalentemente destinate, in virtù della loro natura, al finanziamento di investimenti.

Il prospetto mostra la composizione sintetica delle entrate extratributarie mentre il dettaglio è riportato nel rendiconto ufficiale (entrate per tipologia) o nell'eventuale modello che riclassifica gli stessi importi in base al piano dei conti finanziario, a cui pertanto si rinvia.

Tit.3/E (Entrate extratributarie)		**Rendiconto 2023**	
		Stanziam. finali	Accertamenti
100	Vendita di beni e servizi e proventi derivanti dalla gestione dei beni	11.034.444,48	10.646.650,52
200	Proventi dall'attività di controllo e repressione irregolarità e illeciti	2.170.504,25	2.111.762,76
300	Interessi attivi	372.891,78	360.400,60
400	Altre entrate da redditi da capitale	797.236,30	793.805,60
500	Rimborsi e altre entrate correnti	1.574.252,73	1.220.823,41
	Totale	**15.949.329,54**	**15.133.442,89**

6.5 Entrate in conto capitale

Le risorse di questo genere, salvo deroghe espressamente autorizzate dalla legge, sono destinate al finanziamento degli acquisti di beni o servizi durevoli (investimenti), rendendo così effettivo il vincolo di destinazione dell'entrata alla copertura di una spesa della stessa natura. Sono comprese in questo titolo i tributi in conto capitale (Tip.100), i contributi agli investimenti (Tip.200), i trasferimenti in conto capitale (Tip.300), le entrate da alienazione di beni materiali e immateriali (Tip.400), a cui va aggiunta la voce residuale delle altre entrate in conto capitale (Tip.500).

Gli accertamenti di rendiconto, con poche eccezioni riportate di seguito e in corrispondenza delle singole tipologie, sono stati formulati applicando il principio della competenza finanziaria potenziata che richiede, come regola generale, di imputare l'entrata nell'esercizio in cui l'obbligazione giuridica diventa esigibile. Questo criterio è stato adottato per ciascun anno del triennio autorizzatorio, compreso l'esercizio approvato con il presente rendiconto. In particolare, ed entrando quindi nello specifico dei singoli movimenti contabili, le entrate che derivano da:

- *Trasferimenti in conto capitale*. Sono state contabilizzate, di norma, negli esercizi in cui diventa esigibile l'obbligazione giuridica posta a carico del soggetto concedente (criterio generale). Nel caso di trasferimenti in conto capitale da altri enti pubblici, è invece richiesta la concordanza tra l'esercizio di impegno del concedente e l'esercizio di accertamento del ricevente, purché la relativa informazione sia messa a disposizione dell'ente ricevente in tempo utile;
- *Alienazioni immobiliari*. Il diritto al pagamento del corrispettivo, di importo pari al valore di alienazione del bene stabilito dal contratto di compravendita, si perfeziona nel momento del rogito con la conseguenza che la relativa entrata è accertabile solo nell'esercizio in cui viene a concretizzarsi questa condizione. L'eventuale presenza dei beni nel piano delle alienazioni e valorizzazioni immobiliari, unitamente alla possibile indicazione della modalità di pagamento del corrispettivo (immediata o rateizzata), sono elementi importanti che sono stati ripresi per consentire l'esatta attribuzione dell'entrata al rispettivo esercizio;
- *Alienazione di beni o servizi non immobiliari*. L'obbligazione giuridica attiva nasce con il trasferimento della proprietà del bene, con la conseguenza che l'entrata è accertata nell'esercizio in cui sorge il diritto per l'ente a riscuotere il corrispettivo, e questo, in base a quanto stabilito dal contratto di vendita;
- *Cessione diritti superficie.* La previsione relativa al canone conseguente all'avvenuta cessione del diritto di superficie, sorto in base al corrispondente rogito notarile, è attribuita agli esercizi in cui verrà a maturare il diritto alla riscossione del credito (obbligazione pecuniaria). Lo stesso criterio si applica sia agli atti di cessione già sottoscritti, e quindi accertati prima o durante la gestione di questo bilancio, che a quelli futuri previsti nel periodo considerato dalla programmazione triennale;
- *Concessione di diritti patrimoniali.* Anche l'entrata prevista per la concessione di diritti su beni demaniali o patrimoniali, conseguenti all'avvenuta emanazione dei relativi atti amministrativi, è accertabile negli esercizi in cui viene a maturare il diritto alla riscossione del relativo credito (principio generale). Lo stesso criterio è stato applicato sia nel caso di cessioni sottoscritte nel passato che nell'ipotesi di nuovi contratti di concessione, il cui perfezionamento si è realizzato in questo esercizio;
- *Permessi di costruire*. I criteri applicati cambiano al variare della natura del cespite. L'entrata che ha origine dal rilascio del permesso, essendo di regola immediatamente esigibile, è accertabile nell'esercizio in cui è materialmente rilasciata, ad eccezione delle eventuali rateizzazioni accordate. La seconda quota, collegata invece all'avvenuta ultimazione dell'opera, è imputabile nell'esercizio in cui sarà effettivamente riscossa (applicazione del principio di cassa, deroga ammessa solo se espressamente prevista dalla norma, come in questo caso) per cui l'eventuale accertamento è stato imputato applicando il medesimo criterio.

Il prospetto mostra la composizione sintetica delle entrate in conto capitale mentre il dettaglio è riportato nel conto di bilancio ufficiale (entrate per tipologia) o nell'eventuale modello che riclassifica gli stessi importi in base al piano dei conti finanziario, a cui pertanto si rinvia.

Tit.4/E (Entrate in conto capitale)	Rendiconto 2023	
	Stanziam. finali	Accertamenti
100 Tributi in conto capitale	120.000,00	138.057,14
200 Contributi agli investimenti	15.306.854,96	15.238.119,97
300 Trasferimenti in conto capitale	5.272.332,50	800.577,50
400 Entrate da alienazione di beni materiali e immateriali	1.006.593,78	958.742,81
500 Altre entrate in conto capitale	1.193.400,00	1.217.047,96
Totale	**22.899.181,24**	**18.352.545,38**

6.6 Riduzione di attività finanziarie

Il titolo include l'alienazione di attività finanziarie (Tip.100), la riscossione di crediti a breve (Tip.200), a medio e lungo termine (Tip. 300) oltre alla voce residuale (Tip.400). Questi movimenti, ove siano stati realizzati, sono imputabili nell'esercizio in cui l'obbligazione è esigibile. Senza la presenza di specifiche deroghe, pertanto, si applica il principio generale della competenza potenziata. Per quanto riguarda il contenuto specifico delle operazioni da cui hanno origine queste entrate, movimenti che sono di norma associati ad analoghe operazioni presenti in spesa, si rimanda al corrispondente argomento delle uscite (acquisizione di attività finanziarie).
Il prospetto mostra la composizione sintetica delle riduzioni di attività finanziarie mentre il dettaglio è riportato nel conto di bilancio ufficiale (entrate per tipologia) o nell'eventuale modello che riclassifica gli stessi importi in base al piano dei conti finanziario, a cui pertanto si rinvia.

Tit.5/E (Entrate da riduzione di attività finanziarie)	Rendiconto 2023	
	Stanziam. finali	Rendiconto
100 Alienazione di attività finanziarie	0,00	0,00
200 Riscossione di crediti a breve termine	0,00	0,00
300 Riscossione di crediti a medio-lungo termine	0,00	0,00
400 Altre entrate per riduzione di attività finanziarie	2.349.186,88	2.349.186,88
Totale	**2.349.186,88**	**2.349.186,88**

6.7 Accensione di prestiti

Questi movimenti, con poche eccezioni riportate di seguito, sono contabilizzati applicando il principio generale della competenza che richiede di imputare l'entrata nell'esercizio in cui l'obbligazione è esigibile. Rientrano in questo ambito gli stanziamenti per l'emissione di obbligazioni (Tip.100), l'accensione di prestiti a breve (Tip.200), l'accensione di mutui e altri finanziamenti a medio e lungo (Tip.300) ed altre forme di entrata residuali (Tip.400). In particolare, ed entrando quindi nello specifico dei singoli movimenti contabili:

- *Assunzione di prestiti*. L'accensione di mutui e le operazioni ad essa assimilate, se messe in atto nel periodo considerato, è imputabile solo negli esercizi in cui la somma diventerà realmente esigibile. Si tratta, pertanto, del momento in cui il finanziatore rende disponibile il finanziamento in esecuzione del relativo contratto;
- *Contratti derivati*. La rilevazione dei movimenti, conseguenti all'eventuale stipula di contratti di questa natura, è effettuata rispettando il principio dell'integrità del bilancio per cui i flussi finanziari attivi o passivi, prodotti dall'andamento aleatorio insito nell'essenza stessa di questo contratto atipico, devono essere contabilizzati in modo separato. I movimenti di segno positivo, ove presenti, sono pertanto accertabili tra le entrate degli esercizi in cui il corrispondente credito (saldo finanziario attivo) si presume diventerà esigibile.

Il prospetto mostra la composizione sintetica delle accensioni di prestiti mentre il dettaglio è riportato nel conto di bilancio ufficiale (entrate per tipologia) o nell'eventuale modello che riclassifica gli stessi importi in base al piano dei conti finanziario, a cui pertanto si rinvia.

Tit.6/E (Accensione di prestiti)	Rendiconto 2023	
	Stanziam. finali	Accertamenti
100 Emissione di titoli obbligazionari	0,00	0,00
200 Accensione prestiti a breve termine	0,00	0,00
300 Accensione mutui e altri finanziamenti a medio e lungo termine	2.349.186,88	2.349.186,88
400 Altre forme di indebitamento	0,00	0,00
Totale	**2.349.186,88**	**2.349.186,88**

6.8 Anticipazioni

Questo titolo comprende le sole anticipazioni da istituto tesoriere/cassiere (Tip.100). La previsione con il corrispondente accertamento, ove presente nel corrispondente aggregato, indica la dimensione complessiva delle aperture di credito erogate dal tesoriere su specifica richiesta dell'ente, operazioni poi contabilizzate in bilancio. Si tratta di movimenti che non costituiscono, nella formulazione adottata per la contabilità finanziaria della pubblica amministrazione, un vero e proprio debito dell'ente, essendo destinati a fronteggiare temporanee esigenze di liquidità che sono estinte entro la fine dell'anno. L'eventuale accertamento di entrata, a cui si deve contrapporre altrettanto impegno in uscita (chiusura di anticipazioni), indica l'ammontare massimo dell'anticipazione che l'ente ha legittimamente utilizzato nell'esercizio. Il criterio di previsione adottato, al pari di quello della successiva imputazione contabile, è quello a carattere generale che attribuisce il relativo importo all'esercizio in cui l'obbligazione giuridica si perfeziona, diventando così effettivamente esigibile.

Il prospetto mostra la composizione sintetica delle anticipazioni da istituto tesoriere/cassiere mentre il dettaglio è riportato nel conto di bilancio ufficiale (entrate per tipologia) o nell'eventuale modello che riclassifica gli stessi importi in base al piano dei conti finanziario, a cui pertanto si rinvia.

Tit.7/E (Anticipazioni da istituto tesoriere/cassiere)	**Rendiconto 2023**	
	Stanziam. finali	Accertamenti
100 Anticipazioni tesoriere/cassiere	11.033.739,18	0,00
Totale	**11.033.739,18**	**0,00**

6.9 Altre considerazioni sulle entrate

Non ci sono considerazioni tecniche o valutazioni particolari da segnalare su altri aspetti della gestione delle entrate, in aggiunta o ad integrazione di quanto già riportato in questa sezione della Nota integrativa.

7 Criteri di valutazione delle uscite

7.1 Previsioni definitive e impegni di spesa

Le operazioni di chiusura contabile delle uscite di bilancio, al pari di quelle relative alle entrate, sono state precedute dalla valutazione dei flussi finanziari che si sono manifestati nell'esercizio, talvolta integrata anche da considerazioni di tipo economico. Sono state prese in esame solo le operazioni svolte nel periodo di riferimento cercando di evitare che i criteri di valutazione e stima adottati potessero portare a sottovalutazione e sopravalutazione delle singole poste (attendibilità).
Il procedimento di attribuzione della spesa e di stesura dei relativi modelli obbligatori si è concretizzato nel rispetto formale e sostanziale delle norme che disciplinano la redazione dei documenti contabili (correttezza) mentre i documenti riportano i dati con una classificazione che ne agevole la consultazione. I valori numerici più importanti, infine, sono stati corredati da un'informativa supplementare, presente nella Nota integrativa, che ne facilita la comprensione e l'intelligibilità (comprensibilità).
Anche in questo caso, si è partiti dal presupposto che gli utilizzatori di queste informazioni fossero già in possesso della normale diligenza richiesta per esaminare i dati contabili di rendiconto e possiedano, allo stesso tempo, una ragionevole conoscenza dell'attività svolta dall'amministrazione pubblica *(rispetto del principio n.5 - Veridicità, attendibilità, correttezza e comprensibilità)*.
Nella fase tecnica che preceduto la stesura del documento contabile le componenti positive (entrate) non realizzate non sono state contabilizzate a consuntivo mentre le componenti negative (uscite) sono state contabilizzate, e quindi riportate nel rendiconto, per la sola quota definitivamente raalizzata, con imputazione della spesa nel relativo esercizio (*rispetto del principio n.9 - Prudenza*).
Il riscontro sulle uscite, oggetto di impegno in conto competenza, ha comportato la verifica sulla presenza di tutti gli elementi identificativi, come la ragione del debito, l'indicazione della somma da pagare, il soggetto creditore, la scadenza dell'obbligazione e la specificazione del vincolo costituito sullo stanziamento di bilancio, mentre agli uffici competenti spetta l'obbligo di conservare la relativa documentazione giustificativa.
Il prospetto mostra il riepilogo della spesa per titoli, in sintonia con quanto riportato nella seconda parte del conto di bilancio ufficiale, mentre le note descrittive associate a ciascun argomento, sviluppate di seguito, espongono i criteri adottati per attribuire la spesa ai rispettivi esercizi.

	Uscite competenza (Riepilogo titoli)	**Rendiconto 2023**	
		Stanziam. finali	Impegni comp.
	Disavanzo applicato in uscita	0,00	-
	Parziale	0,00	-
1	Correnti	56.266.533,58	47.657.541,24
2	In conto capitale	40.813.120,28	20.802.776,62
3	Incremento attività finanziarie	2.349.186,88	2.349.186,88
4	Rimborso di prestiti	605.659,38	508.682,00
5	Chiusura anticipazioni da tesoriere/cassiere	11.033.739,18	0,00
	Parziale (impieghi)	111.068.239,30	71.318.186,74
7	Spese conto terzi e partite di giro	17.830.780,00	6.416.794,74
	Totale	**128.899.019,30**	**77.734.981,48**

7.2 Spese correnti

Le uscite di questa natura comprendono i redditi da lavoro dipendente (Macro.101), le imposte e le tasse (Macro.102), l'acquisto di beni e le prestazioni di servizi (Macro.103), i trasferimenti correnti (Macro.104), gli interessi passivi (Macro.107), le spese per redditi da capitale (Macro.108), i rimborsi e le poste correttive delle entrate (Macro.109) a cui vanno aggiunte, come voce residuale, le altre spese correnti (Macro.110).
In taluni casi, la norma contabile consente di adottare dei criteri di registrazione diversi dal principio generale che prescrive l'imputazione dell'obbligazione giuridicamente perfezionata nell'esercizio in cui l'uscita diventa esigibile. In particolare, ed entrando quindi nello specifico:

- *Trattamenti fissi e continuativi (personale).* Questa spesa, legata a voci con una dinamica salariale predefinita dalla legge o dalla contrattazione collettiva nazionale, è stata imputata nell'esercizio in cui si è verificata la relativa liquidazione e questo, anche nel caso di personale comandato eventualmente pagato dall'ente che beneficia della prestazione. In quest'ultima circostanza, il relativo rimborso è stato previsto e accertato nella corrispondente voce di entrata;
- *Rinnovi contrattuali (personale)*. La stima del possibile maggior esborso, compresi gli oneri riflessi a carico dell'ente e quelli che derivano dagli eventuali effetti retroattivi, è imputabile all'esercizio di sottoscrizione del contratto collettivo, salvo che quest'ultimo non preveda il differimento nel tempo degli effetti economici;
- *Trattamento accessorio e premiante (personale).* Questi importi, se dovuti, sono imputati nell'esercizio in cui diventeranno effettivamente esigibili dagli aventi diritto, anche se si riferiscono a prestazioni di lavoro riconducibili ad esercizi precedenti;
- *Fondo sviluppo risorse umane e produttività (personale)*. È imputato nell'esercizio a cui la costituzione del fondo si riferisce. In caso di mancata costituzione, e quindi in assenza di impegno della spesa nel medesimo esercizio, le corrispondenti economie confluiscono nel risultato di amministrazione a destinazione vincolata, ma solo nei limiti della parte del fondo obbligatoriamente prevista dalla contrattazione nazionale collettiva;
- *Acquisti con fornitura intrannuale (beni e servizi)*. Questo tipo di fornitura, se destinata a soddisfare un fabbisogno di parte corrente, fa nascere un'obbligazione passiva il cui valore è stato attribuito all'esercizio in cui è adempiuta completamente la prestazione;

- *Acquisti con fornitura ultrannuale (beni e servizi)*. Le uscite di questa natura, come nel caso di contratti d'affitto o di somministrazione periodica di durata ultrannuale, sono attribuite, pro quota, agli esercizi in cui matura la rata di affitto oppure è evasa la parte di fornitura di competenza di quello specifico anno;
- *Aggi sui ruoli (beni e serv*izi). È impegnata nello stesso esercizio in cui le corrispondenti entrate sono oggetto di specifico accertamento in entrata, e per un importo pari a quello contemplato dalla convenzione stipulata con il concessionario;
- *Gettoni di presenza (beni e serv*izi). Sono attribuiti all'esercizio in cui la prestazione è resa, e questo, anche nel caso in cui le spese siano eventualmente liquidate e pagate nell'anno immediatamente successivo;
- *Utilizzo beni di terzi (beni e servizi).* Le spese relativa al possibile utilizzo di beni di terzi, come ad esempio le locazioni e gli affitti passivi, è imputata a carico degli esercizi in cui l'obbligazione giuridica passiva viene a scadere, con il diritto del proprietario a percepire il corrispettivo pattuito;
- *Contributi in conto gestione (trasferimenti correnti).* Sono imputati nell'esercizio in cui è adottato l'atto amministrativo di concessione oppure, più in generale, nell'anno in cui il diritto ad ottenere l'importo si andrà a perfezionare. Infatti, se è previsto che l'atto di concessione debba indicare espressamente le modalità, i tempi e le scadenze dell'erogazione, la previsione di spesa ne prende atto e si adegua a tale prospettiva, attribuendo così l'importo agli esercizi in cui l'obbligazione verrà effettivamente a scadere;
- Contributi in conto interessi *(trasferimenti correnti).* Sono di competenza degli esercizi in cui scadono le singole obbligazioni poste a carico di questo ente (concedente), che si uniforma, così facendo, al contenuto del piano di ammortamento del prestito assunto dall'ente beneficiario del contributo;
- Contributi correnti a carattere pluriennale *(trasferimenti correnti).* Se previsti in bilancio, seguono i criteri di attribuzione esposti per i contributi in conto interesse;
- *Oneri finanziari su mutui e prestiti (interessi passivi)*. Sono stati previsti e imputati negli esercizi in cui andrà a scadere ciascuna obbligazione giuridica passiva. Dal punto di vista economico, si tratta della remunerazione sul capitale a prestito che sarà liquidato all'istituto concedente sulla base del piano di ammortamento;
- *Conferimento di incarichi a legali (beni e servizi)*. Questo genere di spesa legale, la cui esigibilità non è determinabile a priori, sono stati provvisoriamente imputati all'esercizio in cui il contratto di prestazione d'opera intellettuale è firmato ed in deroga, quindi, al principio della competenza potenziata. Si tratta di un approccio adottato per garantire l'iniziale copertura per poi effettuare, in sede di riaccertamento dei residui passivi a rendiconto, la reimputazione della spesa ad un altro esercizio. Quest'ultima operazione, comporta il ricorso alla tecnica del *fondo pluriennale vincolato* che consente di reimputare l'impegno ad un altro esercizio, purché la relativa spesa sia stata interamente finanziata nell'esercizio in cui sorge l'originaria obbligazione;
- *Sentenze in itinere (beni e servizi)*. La presenza di cause legali in cui sussistono fondate preoccupazioni circa l'esito non favorevole del contenzioso è un elemento che può incidere sulla solidità e sulla sostenibilità nel tempo degli equilibri di bilancio, e questo, anche in presenza di sentenze non definitive. Esiste, pertanto, un'obbligazione passiva che è condizionata al verificarsi di un evento successivo (l'esito del giudizio o del ricorso) ma che va subito fronteggiata. In presenza di situazioni come quella delineata è stata valutata dall'ente la possibilità di accantonare l'onere stimato in un apposito fondo rischi, la cui modalità di gestione contabile è già descritta in altro specifico argomento, a cui pertanto si rinvia.

Il prospetto mostra la composizione sintetica delle uscite correnti mentre il dettaglio (spesa per macro aggregati) è riportato nel conto di bilancio o nell'eventuale modello che riclassifica gli importi in base al piano dei conti finanziario, a cui pertanto si rinvia.

Tit.1/U (Correnti)	**Rendiconto 2023**	
	Stanziam. finali	Impegni comp.
101 Redditi da lavoro dipendente		7.326.101,07
102 Imposte e tasse a carico dell'ente		574.943,05
103 Acquisto di beni e servizi		34.830.977,79
104 Trasferimenti correnti		3.092.252,93
105 Trasferimenti di tributi		0,00
106 Fondi perequativi		0,00
107 Interessi passivi		537.927,04
108 Altre spese per redditi da capitale		0,00
109 Rimborsi e poste correttive delle entrate		423.263,00
110 Altre spese correnti		872.076,36
Totale	**56.266.533,58**	**47.657.541,24**

7.3 Spese in conto capitale

Gli interventi per l'acquisto o la realizzazione di beni e servizi durevoli sono stati imputai negli esercizi in cui andranno a scadere le singole obbligazioni derivanti dal rispettivo contratto o convenzione. Per gli interventi che non richiedono la stima dei tempi di realizzazione (crono programma), l'imputazione ai rispettivi esercizi è stata effettuata secondo il principio generale, in corrispondenza dell'esigibilità della spesa. Rientrano in questo contesto le spese in conto capitale a carico dell'ente (Macro.201), gli investimenti fissi lordi (Macro.202), i contributi agli investimenti (Macro.203), i trasferimenti in conto capitale (Macro.204) a cui va ad aggiungersi la voce residuale delle altre spese in conto capitale (Macro.205). Con riguardo alle problematiche contabili di ampio respiro prese in considerazione durante la stesura del rendiconto, si evidenzia quanto segue:

- *Finanziamento dell'opera*. La copertura delle spese d'investimento deve sussistere fin dall'inizio e per l'intero importo della spesa, e questo, anche in presenza si una situazione che preveda l'assunzione degli impegni su più esercizi, secondo il criterio della competenza potenziata. L'eventuale presenza in bilancio di stanziamenti in conto capitale non ha autorizzato, di per sé, l'assegnazione dei relativi lavori che sono stati invece

necessariamente preceduti dall'accertamento della corrispondente entrata. Per maggiori dettagli su questo aspetto si rinvia allo specifico argomento della Nota integrativa dedicato alle modalità di finanziamento degli investimenti;

- *Impegno ed imputazione della spesa*. Le spese d'investimento, purché provviste di finanziamento e in presenza di un'obbligazione verso terzi, sono state impegnate imputandole nell'esercizio di prevista esigibilità della relativa spesa.
  In deroga a quanto sopra, se sussiste un primo tipo di condizioni minimali richieste dalla norma (quadro economico disponibile in seguito all'avvenuta approvazione del relativo progetto; avvenuta attivazione nell'esercizio di almeno una procedura di gara in corso di espletamento per una delle voci del quadro economico, escluse le spese progettuali), l'intero stanziamento del quadro economico è stato considerato "come impegnato" e ciascuna spesa è stata imputata nell'esercizio in cui si presume diventerà esigibile, evitando così la formazione di un'economia di bilancio (deroga limitata ad un solo esercizio). L'imputazione della spesa in conto esercizi futuri è stata effettuata con il ricorso alla tecnica del FPV.
  Sempre in deroga al principio generale, se sussiste un secondo tipo di condizioni minimali richieste dalla norma (quadro economico disponibile; impegno di spesa con un'obbligazione contrattuale su almeno una voce del quadro economico, escluse le spese progettuali), l'intero stanziamento del quadro economico è stato considerato "come impegnato" e ciascuna spesa è stata imputata nell'esercizio in cui si presume diventerà esigibile, evitando così la formazione di un'economia di bilancio (nessun limite temporale alla deroga).
- *Adeguamento del crono programma.* I lavori relativi ad un'opera pubblica già finanziata possono essere realizzati nei tempi previsti oppure subire variazioni in corso d'opera dovute al verificarsi di situazioni difficilmente prevedibili. In presenza di variazione nei tempi previsti di realizzazione dell'opera, si è provveduto a reimputare la spesa attribuendola all'esercizio in cui è prevista la sua esigibilità.
- *Trasferimenti in conto capitale a favore di terzi*. La concessione di contributi di parte investimento, pur essendo collocata tra le spese in conto capitale, non appartiene a questo comparto. Si tratta, infatti, della prevista erogazione di fondi a beneficio di altri soggetti che assume, nell'ottica economica, la natura di un disinvestimento. Anche per questo motivo, queste voci sono collocate negli equilibri di bilancio tra quelle assimilate alle uscite di parte corrente. Gli eventuali impegni di questa natura sono stati pertanto assoggettati agli stessi principi di competenza adottati per i trasferimenti correnti, già analizzati nell'omonimo argomento.

Il prospetto mostra la composizione sintetica delle spese in conto capitale mentre il dettaglio (spesa per macro aggregati) è riportato nel conto di bilancio ufficiale o nell'eventuale modello che riclassifica gli stessi importi in base al piano dei conti finanziario, a cui pertanto si rinvia.

Tit.2/U (In conto capitale)	**Rendiconto 2023**	
	Stanziam. finali	Impegni comp.
201 Tributi in conto capitale a carico dell'ente		0,00
202 Investimenti fissi lordi e acquisto di terreni		10.174.891,50
203 Contributi agli investimenti		10.592.505,00
204 Altri trasferimenti in conto capitale		0,00
205 Altre spese in conto capitale		35.380,12
Totale	**40.813.120,28**	**20.802.776,62**

7.4 Incremento di attività finanziarie

Sono comprese in questo specifico aggregato le operazioni riconducibili ad acquisizioni di attività finanziarie (Macro.301), concessione di crediti a breve termine (Macro.302), concessioni di credito a medio e lungo termine (Macro.303) con l'aggiunta della voce di carattere residuale relativa alle altre spese per incremento di attività finanziarie (Macro.304).
Gli stanziamenti di questa natura sono imputati nel bilancio dell'esercizio in cui viene a scadere l'obbligazione giuridica passiva, rispettando quindi la regola generale che considera, come elemento discriminante, il sussistere dell'esigibilità del credito nell'esercizio in cui la spesa è stata prima prevista e poi impegnata.
In particolare, per quanto riguarda le concessioni di crediti, queste sono costituite da operazioni di diverso contenuto ma che hanno in comune lo scopo di fornire dei mezzi finanziari a terzi, di natura non definitiva, dato che il percipiente è obbligato a restituire l'intero importo ottenuto. Quest'ultima, è la caratteristica che differenza la concessione di credito dal contributo in conto capitale che invece è, per sua intrinseca natura, a carattere definitivo.
Nello specifico, ed entrando così nel merito degli impegni per incremento di attività finanziarie:

- *Anticipazione di liquidità*. Si verifica quando l'ente locale, in alternativa alla concessione di un vero e proprio finanziamento, decide di erogare a terzi un anticipo di cassa di natura transitoria. I naturali beneficiari di questa operazione di liquidità possono essere sia gli enti ed organismi strumentali che le società controllate o solamente partecipate. Per questo genere di operazione, di norma, il rientro del capitale monetario anticipato si verifica in tempi ragionevolmente rapidi, per lo più nello stesso esercizio del flusso monetario in uscita. In quest'ultimo caso, pertanto, all'uscita di cassa corrisponde un'analoga previsione di entrata (riscossione di crediti) collocata nel medesimo anno del rendiconto (perfetta corrispondenza tra accertamento e impegno sullo stesso esercizio);
- *Concessione di finanziamento*. Questo tipo di operazione, a differenza dal precedente, è assimilabile ad un formale finanziamento concesso a titolo oneroso. L'elemento determinante che qualifica l'intervento dell'ente è l'attività esercitata del soggetto che ne viene poi a beneficiare, ritenuta meritevole di intervento finanziario. È il caso, ad esempio, del possibile finanziamento di un fondo di rotazione pluriennale, di solito associato ad uno specifico piano temporale di rientro del credito concesso.

Le operazioni appena descritte sono imputate nell'esercizio in cui viene adottato l'atto amministrativo di

concessione, purché l'iter procedurale si sia concluso nello stesso anno. In caso contrario, e cioè quando il diritto di credito del futuro percipiente si colloca in un orizzonte temporale diverso da quello di adozione dell'atto, l'imputazione della spesa è riportata negli esercizi in cui l'obbligazione passiva, a carico di questa amministrazione, viene a maturare.
Il prospetto mostra la composizione sintetica delle spese per incremento di attività finanziarie mentre il dettaglio (spesa per macro aggregati) è riportato nel conto di bilancio ufficiale o nell'eventuale modello che riclassifica gli stessi importi in base al piano dei conti finanziario, a cui pertanto si rinvia.

Tit.3/U (Incremento di attività finanziarie)	**Rendiconto 2023**	
	Stanziam. finali	Impegni comp.
301 Spese per acquisizione di attività finanziarie	0,00	0,00
302 Concessione crediti di breve termine	0,00	0,00
303 Concessione crediti di medio-lungo termine	0,00	0,00
304 Altre spese per incremento di attività finanziarie	2.349.186,88	2.349.186,88
Totale	**2.349.186,88**	**2.349.186,88**

7.5 Rimborso di prestiti

Gli impegni destinati alla restituzione dei prestiti contratti sono stati imputati nell'esercizio in viene a scadere l'importo dell'obbligazione giuridica passiva a carico dell'ente che corrisponde, in termini monetari, alla rata di ammortamento del debito (annualità).
Appartengono a questa classificazione il rimborso dei titoli obbligazionari (Macro.401), dei prestiti a breve termine (Macro.402), dei mutui e altri finanziamenti a medio e lungo termine (Macro.403) oltre al gruppo residuale del rimborso di altre forme di indebitamento (Macro.404).
Nello specifico, ed entrando così nel merito degli stanziamenti di bilancio, si sottolinea che:
- *Quota capitale.* Si tratta della restituzione frazionata dell'importo originariamente concesso secondo la progressione indicata dal rispettivo piano di ammortamento, con la tempistica e gli importi ivi riportati. L'imputazione della spesa, senza alcuna eccezione, è stata effettuata nel rispetto del principio generale di competenza ed è collocata tra i rimborsi di prestiti;
- *Quota interessi.* È l'importo che è pagato all'istituto concedente, insieme alla restituzione della parte capitale, a titolo di controprestazione economica per l'avvenuta messa a disposizione della somma mutuata. La quota interessi, pur essendo imputata in bilancio con gli stessi criteri della quota capitale, diversamente da questa ultima, è collocata tra le spese correnti (Macro.107).

Il prospetto mostra la composizione sintetica delle spese per rimborso di prestiti mentre il dettaglio (spesa per macro aggregati) è riportato nel conto di bilancio ufficiale o nell'eventuale modello che riclassifica gli stessi importi in base al piano dei conti finanziario, a cui pertanto si rinvia.

Tit.4/U (Rimborso di prestiti)	**Rendiconto 2023**	
	Stanziam. finali	Impegni comp.
401 Rimborso di titoli obbligazionari		0,00
402 Rimborso prestiti a breve termine		0,00
403 Rimborso mutui e altri finanziamenti a medio lungo termine		508.682,00
404 Rimborso di altre forme di indebitamento		0,00
405 Fondi per rimborso prestiti		0,00
Totale	**605.659,38**	**508.682,00**

7.6 Chiusura delle anticipazioni

Sono associate a questa casistica le operazioni di restituzione delle anticipazioni ricevute dal tesoriere o dal cassiere (macro aggregato 501) che si contrappongono all'analoga voce, presente tra le entrate del medesimo esercizio, destinata a comprendere l'acquisizione di anticipazioni da istituto tesoriere/cassiere (tipologia 100).
L'eventuale somma presente a rendiconto indica la dimensione complessiva delle aperture di credito richieste al tesoriere (entrate) per poi essere restituite, solo in un secondo tempo, dopo l'avvenuta registrazione in contabilità dell'operazione nel versante delle uscite. Si tratta di movimenti che nella formulazione adottata per la contabilità finanziaria non costituiscono un vero e proprio debito, essendo sorti per far fronte a temporanee esigenze di liquidità che devono essere chiuse entro la fine dello stesso esercizio.
Anche in questo caso, non essendo prevista alcuna deroga al principio di riferimento, si applica la regola generale che impone di stanziare la spesa nell'esercizio in cui l'impegno, assunto sulla medesima voce, diventerà effettivamente esigibile.
Il prospetto mostra la composizione sintetica relativa alla chiusura delle anticipazioni mentre il dettaglio (spese per macro aggregati) è riportato nel conto di bilancio ufficiale o nell'eventuale modello che riclassifica gli stessi importi in base al piano dei conti finanziario, a cui pertanto si rinvia.

Tit.5/U (Chiusura anticipazioni da tesoriere/cassiere)	**Rendiconto 2023**	
	Stanziam. finali	Impegni comp.
Chiusura anticipazioni da tesoriere/cassiere	11.033.739,18	0,00
Totale	**11.033.739,18**	**0,00**

7.7 Altre considerazioni sulle uscite

Non ci sono considerazioni tecniche o valutazioni particolari da segnalare su altri aspetti della gestione delle uscite, in aggiunta o ad integrazione di quanto già riportato in questa sezione della Nota integrativa.

8 Fenomeni che necessitano di particolari cautele

8.1 Valutazione prudente di fenomeni ad impatto differito

Il bilancio di previsione di questo esercizio era stato predisposto iscrivendo tra le entrate le componenti positive che ragionevolmente si sarebbero rese disponibili nel periodo amministrativo considerato, mentre le componenti negative erano state limitate alle sole voci che avrebbero comportato l'assunzione di impegni di spesa realmente sostenibili, in quanto finanziati dalle corrispondenti risorse previste.
Lo stesso criterio è stato poi seguito durante la gestione e nelle relative variazioni di bilancio, per cui le previsioni di entrata (stima degli accertamenti di competenza) sono state dimensionate evitando fenomeni di sovrastima mentre, nel versante delle uscite (stima degli impegni imputabili nell'esercizio), sono stati evitati fenomeni che avrebbero portato alla sottostima delle spese in corso di formazione o di definizione (rispetto del *principio n.9 - Prudenza*).
L'approccio prudente alla politica di bilancio ha quindi creato le condizioni affinché i successivi atti di gestione poggiassero su basi finanziarie sufficientemente solide, compatibilmente, però, con la disponibilità di adeguati flussi informativi. Questa affermazione è sicuramente valida per gli eventi che presentano caratteristiche di normalità e semplicità operativa; situazioni, quindi, prive di rischio significativo.
Ma nel medesimo intervallo di tempo si sono anche manifestati fenomeni che non offrivano lo stesso grado di prevedibilità e facilità di intervento, aspetti su cui è opportuno concentrare a rendiconto le dovute attenzioni. Nel predisporre questo bilancio, ad esempio, era stata posta particolare attenzione nel valutare l'impatto di alcuni particolari fenomeni, come la consistenza e le possibili implicazioni prodotte dalla modalità di finanziamento degli investimenti, il tipo e quantità delle garanzie prestate a terzi, gli eventuali impieghi di risorse in strumenti derivati, oltre alla possibile presenza di situazioni in corso di definizione che avrebbero potuto portare alla formazione debiti fuori bilancio. Si tratta di fatti e circostanze che ora, in fase di consuntivo, devono essere nuovamente oggetto di particolari cautele e, come tali, approfonditi in modo separato nei successivi punti della Nota integrativa.

8.2 Modalità di finanziamento del bilancio investimenti

Le *fonti* a cui l'ente può accedere per reperire beni o servizi di natura durevole sono le entrate correnti destinate per legge a tale scopo, l'eccedenza corrente di bilancio (risparmio), l'alienazione di beni e diritti patrimoniali, i proventi dei permessi di costruire (oneri di urbanizzazione), i trasferimenti in conto capitale, le accensioni di prestiti e l'avanzo di amministrazione (eccedenza di esercizi pregressi).
L'eventuale fondo pluriennale vincolato applicato (FPV/E), pur essendo collocato tra le entrate, è solo la riproposizione in bilancio, per esigenze di quadratura contabile dovute all'adozione del criterio di competenza finanziaria potenziata, di entrate in prevalenza a specifica destinazione che sono già state contabilizzate ed accertate in esercizi precedenti. Il FPV/E stanziato in entrata, in definitiva, può essere paragonato al finanziamento delle spese di bilancio ottenuto applicando in entrata la parte vincolata dell'avanzo di amministrazione. Si tratta di due modalità che hanno origine diversa ma simile natura contabile; sono, per la quasi totalità, originate da risorse attivate in esercizi precedenti e provviste di un vincolo di destinazione più o meno elevato. Questo significa che la decisione di finanziare un investimento con fonti di questa natura può essere modificata, anche in presenza di future economie di spesa, solo con l'adozione di particolari procedimenti contabili, sempre adeguatamente motivati.
L'importanza di approfondire nella Nota integrativa le modalità di finanziamento delle opere pubbliche messe in atto deriva dall'importante influsso che queste scelte hanno sugli equilibri finanziari. Per quanto riguarda le spese in conto capitale, gli effetti indotti dall'*espansione degli investimenti* sono per taluni versi positivi, come il beneficio immediato prodotto sull'economia locale (maggiore disponibilità di lavoro) e sulla qualità dei servizi resi (disponibilità di infrastrutture migliori) ma ci possono essere anche conseguenze negative, come l'impatto che può derivare dal rimborso del prestito (quota capitale e interessi) in presenza di un'opera finanziata con il ricorso al credito oneroso di terzi. Le considerazioni tecniche su quest'ultimo fenomeno, come la necessaria cautela che deve portare alla scelta della forma di finanziamento, sono già state formulate nei corrispondenti argomenti della Nota integrativa (livello di indebitamento ed esposizione per interessi passivi).
Per quanto riguarda invece gli *aspetti prettamente contabili* relativi alle modalità di finanziamento e di imputazione contabile delle entrate di parte investimento, oggetto di rendiconto, si sottolinea quanto segue:

- *Grado di copertura.* Ciascuna spesa è associata alla corrispondente fonte di entrata. Si da atto, inoltre, che la successiva attivazione dell'opera, con l'assegnazione delle prestazioni di natura tecnica o intellettuale, ha avuto luogo se, e solo dopo, il completo reperimento del finanziamento previsto. L'intervento, infatti, deve essere coperto da opportune risorse fin dall'inizio, e questo, a prescindere dallo sviluppo temporale dei lavori (crono programma) e dai tempi di assunzione dei relativi impegni;
- *Criterio d'imputazione.* Il finanziamento effettivo di ciascun investimento può derivare sia da poste accertate e interamente imputate nello stesso esercizio che da entrate accertate nell'esercizio ma imputate in esercizi successivi. Costituiscono idonea copertura finanziaria, nel primo caso, le risorse accertate e imputate nello stesso esercizio, compreso l'avanzo di amministrazione deliberato con il precedente rendiconto e poi applicato a bilancio, mentre nel secondo, le entrate accertate nell'esercizio ma imputate negli anni successivi purché l'esigibilità dell'incasso dipenda dalla semplice manifestazione unilaterale dell'ente o da quella conclamata degli enti pubblici concedenti.

La situazione, come riportata nel prospetto successivo ed avendo soprattutto riguardo agli effetti prodotti dal ricorso all'indebitamento, anche non assistito da eventuali contributi in conto interessi, non richiede alcun intervento correttivo con carattere d'urgenza. I possibili provvedimenti migliorativi e/o correttivi, frutto di nuove ed ulteriori valutazioni d'insieme, saranno ponderati ed eventualmente adottati solo in seguito al normale svolgimento dell'attività di monitoraggio e controllo sulla gestione.

Modalità di finanziamento del bilancio investimenti nel suo complesso		Finanziamenti 2023 Previsto	Finanziamenti 2023 Accertato
Entrate in C/capitale (Tit.4.00/E)	(+)	22.899.181,24	18.352.545,38
Contributi agli investimenti per rimborso prestiti (Tit.4.02.06/E)		0,00	0,00
Altre entrate C/capitale che finanziano spese correnti (da Tit.4.00/E)		572.159,38	480.468,61
Entrate in C/capitale che finanziano uscite correnti	(-)	572.159,38	480.468,61
Risorse ordinarie		**22.327.021,86**	**17.872.076,77**
FPV entrata per investimenti (FPV/E)	(+)	10.805.551,16	10.805.551,16
Avanzo applicato al bilancio investimenti	(+)	5.331.360,38	5.331.360,38
Entrate correnti che finanziano investimenti	(+)	0,00	0,00
Riduzione attività finanziarie (Tit.5.00/E)	(+)	2.349.186,88	2.349.186,88
Riscossioni crediti a breve termine (Tit.5.02/E)		0,00	0,00
Riscossioni crediti a medio-lungo termine (Tit.5.03/E)		0,00	0,00
Altre entrate per riduzione attività finanziarie (Tit.5.04/E)		2.349.186,88	2.349.186,88
Riduzione att. finanziarie assimilabili a movimento fondi	(-)	2.349.186,88	2.349.186,88
Accensioni prestiti (Tit.6.00/E)	(+)	2.349.186,88	2.349.186,88
Accensione prestiti per estinzione anticipata prestiti (da Tit.6.00/E)		0,00	0,00
Altre accensioni prestiti che finanziano uscite correnti (da Tit.6.00/E)		-	-
Accensioni di prestiti che finanziano uscite correnti	(-)	0,00	0,00
Risorse straordinarie		**18.486.098,42**	**18.486.098,42**
Totale		40.813.120,28	36.358.175,19

8.3 Principali investimenti attivati nell'esercizio

La concreta attivazione di un investimento, con la relativa assegnazione del progetto o il successivo inizio effettivo dei lavori, può avvenire solo in seguito all'avvenuto perfezionamento del relativo finanziamento. Premesso ciò, il prospetto che segue elenca i principali investimenti attivati nell'intervallo di tempo considerato ed omette gli interventi di minore, secondaria o trascurabile importanza. Il riscontro sull'impatto economico dell'intervento in conto capitale, infatti, va concentrato sui fenomeni che hanno avuto una qualche rilevanza significativa sugli equilibri complessivi di bilancio. Questi ultimi, possono essere considerati in modo statico (situazione attuale) oppure visti anche in un'ottica dinamica di più ampio periodo (prospettiva di medio termine).
La situazione, come riportata nel prospetto e sulla base delle informazioni al momento disponibili, non richiede alcun intervento correttivo con carattere d'urgenza. I possibili provvedimenti migliorativi e/o correttivi, frutto di nuove ed ulteriori valutazioni d'insieme, saranno ponderati ed eventualmente adottati solo in seguito al normale svolgimento dell'attività di monitoraggio e controllo sulla gestione.

Elenco dei principali investimenti attivati nell'esercizio	Investimenti 2023
TITOLO II DEL CONTO DEL BILANCIO	20.802.776,62
Totale	**20.802.776,62**

8.4 Garanzie prestate

L'amministrazione può legittimamente concedere delle garanzie, principali o sussidiarie, a favore di altri soggetti e sottoscrivendo i rispettivi documenti che vincolano l'ente nel tempo. Dal punto di vista prettamente patrimoniale, il valore complessivo delle garanzie prestate è riportato tra i conti d'ordine della contabilità economica mentre la concessione della singola garanzia non richiede, di regola, alcuna specifica registrazione finanziaria, né è soggetta a particolari restrizioni.
Pur in assenza di specifici vincoli, l'approccio prudente alle problematiche della gestione, che deve sempre precedere le scelte della pubblica amministrazione, può portare l'ente a preferire il possibile accantonamento di un fondo rischi tra le uscite di competenza. L'eventuale stanziamento a carattere facoltativo può essere assimilato ad un'economia volontaria di bilancio, che non è stata oggetto di impegno, e collegata al rischio implicito connesso con la sottoscrizione delle garanzie verso terzi. Questo risparmio produce a rendiconto una componente positiva nel calcolo del risultato, importo poi riservato, nella forma di avanzo vincolato, alla copertura dell'onere che potrebbe sorgere in futuro per l'eventuale escussione del debito garantito.
La situazione, come riportata nel prospetto e sulla base delle informazioni al momento disponibili, non richiede alcun intervento correttivo con carattere d'urgenza. I possibili provvedimenti migliorativi e/o correttivi, frutto di nuove ed ulteriori valutazioni d'insieme, saranno ponderati ed eventualmente adottati solo in seguito al normale svolgimento dell'attività di monitoraggio e controllo sulla gestione. In particolare il regolare assolvimento del piano di ammortamento del debito originante tale garanzia potrà vedere nel corso del 2024 una ridefinizione in diminuzione, previo accordo con gli istituti di credito coinvolti.

Elenco delle garanzie prestate dall'Ente (Consistenza)	Rendiconto **2023**
FIDEIUSSIONE SPORTING LODI A.S.R.L.	11.215.000,00
Totale	**11.215.000,00**

Denominazione	FIDEIUSSIONE SPORTING LODI A.S.R.L.
Contenuto e valutazioni	FIDEIUSSIONE SPORTING LODI A.S.R.L.

8.5 Impieghi finanziari in strumenti derivati

Per “strumenti derivati” si intendono i prodotti offerti dal mercato creditizio il cui valore dipende dall’andamento di un’attività sottostante che può essere di natura finanziaria, come ad esempio i titoli azionari, i tassi di interesse o l’andamento dei cambi, oppure di natura reale, come nel caso di oro, petrolio, e così via. Le difficili problematiche di gestione connesse con l’avvenuta sottoscrizione di strumenti derivati sono emerse in seguito al progressivo diffondersi di questi strumenti atipici anche nel particolare mondo degli enti locali.
Queste operazioni hanno avuto un impatto positivo ed immediato sul bilancio, dato che il loro acquisto era proprio finalizzato allo scopo di liberare risorse finanziarie altrimenti congelate dall’indebitamento pregresso. In una prospettiva di più ampio respiro, però, gli impieghi in strumenti derivati hanno avuto l’effetto di trasferire in un futuro più o meno lontano il rischio che deriva dalla definitiva quantificazione del prestito effettivo da rimborsare. In particolari circostanze, si sono pertanto verificati effetti distorsivi sul bilancio non previsti al momento dell’originaria stipula. Questo è il motivo per cui le operazioni di questa natura hanno incontrato un crescente livello di elevata attenzione. L’eventuale presenza di strumenti derivati va pertanto monitorata con la dovuta cautela, visti i possibili risvolti sui delicati equilibri di bilancio, difficilmente prevedibili con largo anticipo.
La situazione, come riportata nel prospetto e sulla base delle informazioni al momento disponibili, non richiede alcun intervento correttivo con carattere d’urgenza. I possibili provvedimenti migliorativi e/o correttivi, frutto di nuove ed ulteriori valutazioni d’insieme, saranno ponderati ed eventualmente adottati solo in seguito al normale svolgimento dell’attività di monitoraggio e controllo sulla gestione.

Impieghi finanziari in strumenti derivati (Consistenza)	Rendiconto **2023**
L'ENTE NON HA STRUMENTI DI FINANZA DERIVATA	0,00
Totale	**0,00**

Denominazione	L'ENTE NON HA STRUMENTI DI FINANZA DERIVATA
Contenuto e valutazioni	Nessun elemento da segnalare

8.6 Debiti fuori bilancio in corso di formazione

I debiti fuori bilancio sono situazioni debitorie riconducibili ad attività di gestione intraprese ma non ancora formalizzate con l’assunzione del relativo impegno. Le casistiche sono varie, come l'esito di sentenze esecutive, la necessità di coprire disavanzi di consorzi, aziende speciali, istituzioni, l'esigenza di finanziare convenzioni, atti costitutivi e ricapitalizzazioni di società, fino alla necessità di ultimare procedure espropriative ed occupazioni d'urgenza. Un debito fuori bilancio può nascere anche in seguito all'avvenuta acquisizione di beni e servizi in violazione degli obblighi di preventivo impegno della spesa, con la conseguenza che l'amministrazione deve poi dimostrare la pertinenza di questo ulteriore fabbisogno di risorse con le attribuzioni riconducibili alle funzioni proprie dell'ente. Si deve pertanto conciliare, seppure a posteriori, l'acquisto del bene o del servizio con le regole ufficiali della contabilità e della contrattualistica pubblica.
Dal punto di vista operativo, l'ente iscrive in contabilità queste passività pregresse con un procedimento che prevede il loro riconoscimento con apposita delibera soggetta all'approvazione del consiglio, atto che va così ad impegnare e finanziare la relativa spesa. Il riconoscimento del debito, la contabilizzazione della posta nella parte passiva del bilancio e il reperimento del finanziamento, pertanto, sono tre distinti passaggi di un unico procedimento formale che porta alla regolarizzazione della pratica.
La presenza di eventuali debiti fuori bilancio in corso di formazione, al pari di altre passività la cui esistenza è in qualche modo nota ancorché non del tutto definita, può richiedere l’accantonamento di somme tali da consentire, nella prima occasione utile, il riconoscimento formale del debito pregresso con il suo contestuale finanziamento e la registrazione in bilancio.
La situazione, come riportata nel prospetto e sulla base delle informazioni al momento disponibili, non richiede alcun intervento correttivo con carattere d’urgenza. I possibili provvedimenti migliorativi e/o correttivi, frutto di nuove ed ulteriori valutazioni d’insieme, saranno ponderati ed eventualmente adottati solo in seguito al normale svolgimento dell’attività di monitoraggio e controllo sulla gestione.

Debiti fuori bilancio in corso di formazione (Non ancora riconoscibili)	**Importo**
Sentenze	7.430,18
Disavanzi	0,00
Ricapitalizzazioni	0,00
Espropri	0,00
Altro	299.135,90
Totale	**306.566,08**

Denominazione	Sentenze
Contenuto e valutazioni	

Denominazione	Disavanzi
Contenuto e valutazioni	Nessun elemento da segnalare

Denominazione	Ricapitalizzazioni
Contenuto e valutazioni	Nessun elemento da segnalare

Denominazione	Espropri
Contenuto e valutazioni	Nessun elemento da segnalare

Denominazione	Altro
Contenuto e valutazioni	

8.7 Altre considerazioni su fenomeni particolari

Non ci sono considerazioni tecniche o valutazioni particolari da segnalare su altri aspetti della gestione che necessitano di particolari cautele, in aggiunta o ad integrazione di quanto già riportato in questa sezione della Nota integrativa.

9 Conclusioni

9.1 Considerazioni finali e conclusioni

I documenti contabili di rendiconto sono stati predisposti attenendosi alle regole stabilite dalla normativa in vigore e sono coerenti con le “Disposizioni in materia di armonizzazione dei sistemi contabili e degli schemi di bilancio” (D.Lgs.n.118/11), applicabili a questo esercizio. In particolare, il bilancio complessivo è in equilibrio in termini di stanziamenti definitivi e la scomposizione dello stesso nelle singole componenti rispecchia le prescrizioni di legge.
Il consuntivo è stato predisposto secondo lo schema del rendiconto della gestione previsto dalla normativa vigente, che comprende il conto del bilancio, i relativi riepiloghi, il quadro generale riassuntivo, la verifica degli equilibri, lo stato patrimoniale e il conto economico. Al rendiconto sono stati allegati i prospetti del risultato di amministrazione, la composizione del fondo pluriennale vincolato, la composizione del fondo crediti di dubbia esigibilità, il prospetto degli accertamenti per titoli, tipologie e categorie, quello degli impegni per missioni, programmi e macro aggregati, la tabella degli accertamenti imputati agli esercizi successivi, quella degli impegni imputati agli esercizi successivi, il prospetto dei costi per missione, le spese per l’utilizzo di contributi e trasferimenti da organismi comunitari e internazionali, quelle per lo svolgimento delle funzioni delegate dalle regioni, ed infine, il prospetto dei dati SIOPE.
I criteri di attribuzione delle entrate e delle uscite rispecchiano il principio della “competenza finanziaria potenziata” mentre risulta correttamente calcolato sia il risultato di amministrazione che il fondo pluriennale vincolato. I crediti verso terzi sono stati attentamente valutati come il possibile accantonamento del rispettivo fondo svalutazione. I fenomeni con andamento pluriennale che potevano avere effetti distorsivi sull’attuale strategia di bilancio, conseguente all'avvenuta approvazione di questo rendiconto, sono stati descritti ed analizzati, in ogni loro aspetto, fornendo inoltre le opportune considerazioni.
Dove la norma dava adito a interpretazioni controverse e non ancora consolidate, è stato scelta una soluzione che andasse a privilegiare la sostanza invece che il puro e semplice rispetto della forma, come previsto dal rispettivo principio. Le informazioni di natura contabile richieste dalla legge, e non già riportate nei modelli obbligatori ed ufficiali, sono state riprese e sviluppate nella presente Nota integrativa, fornendo quindi una chiave di lettura tecnica al quadro finanziario ed economico complessivo.
I fenomeni analizzati in questa relazione, infine, sono stati descritti con un approccio che li rendesse più comprensibili agli interlocutori, pubblici o privati, in possesso di una conoscenza, anche solo generica, sulla complessa realtà economica e finanziaria dell’ente locale.
In conclusione permane la necessità di effettuare monitoraggi attenti del permanere delle ragioni al mantenimento dei residui attivi, anche sulla base delle recenti pronunce delle competenti Sezioni di Controllo della Corte dei Conti, che richiedono motivazioni rafforzate al mantenimento per quelli maggiormente risalenti; sarà poi oltremodo necessario uno sforzo dell'intero Ente, volto alla definizione delle controversie che impongono rilevanti accantonamenti ai relativi fondi di rischio; permane infine la necessità di avviare ogni azione sinergica tra l'Ente e la Partecipata volta al progressivo rientro del credito verso la partecipata Astem.

RELAZIONE SULLA GESTIONE 2023
(Relazione al rendiconto)

COMUNE DI LODI



INDICE

Contenuto e logica espositiva 4

Risultati finanziari d'esercizio
Programmazione ed equilibri finali di bilancio 7
Risultato di amministrazione 8
Risultato di gestione 9
Risultato di cassa 10

Situazione contabile a rendiconto
Gestione delle entrate di competenza 12
Gestione delle uscite di competenza 13
Finanziamento del bilancio corrente 14
Finanziamento del bilancio investimenti 15
Ricorso al fpv e all'avanzo di esercizi precedenti 16
Formazione di nuovi residui 17
Smaltimento di residui precedenti 18
Scostamento dalle previsioni iniziali 19

Gestione delle entrate per tipologia
Entrate tributarie 21
Trasferimenti correnti 22
Entrate extratributarie 23
Entrate in conto capitale 24
Riduzione di attività finanziarie 25
Accensione di prestiti 26
Anticipazioni 27

Gestione della spesa per missione
Previsioni finali delle spese per missione 29
Previsioni finali per funzionamento e investimento 30
Impegni finali delle spese per missione 31
Impegni per funzionamento e investimento 32
Pagamenti finali delle spese per missione 33
Pagamenti per funzionamento e investimento 34
Stato di realizzazione delle spese per missione 35
Grado di ultimazione delle missioni 36

Stato di attuazione delle singole missioni
Servizi generali e istituzionali 38
Ordine pubblico e sicurezza 39
Istruzione e diritto allo studio 40
Valorizzazione beni e attiv. culturali 41
Politica giovanile, sport e tempo libero 42
Turismo 43
Assetto territorio, edilizia abitativa 44

Sviluppo sostenibile e tutela ambiente 45
Trasporti e diritto alla mobilità 46
Soccorso civile 47
Politica sociale e famiglia 48
Sviluppo economico e competitività 49
Energia e fonti energetiche 50
Fondi e accantonamenti 51
Debito pubblico 52
Anticipazioni finanziarie 53

Risultati economici e patrimoniali d'esercizio
Conto del patrimonio 55
Conto economico 56
Ricavi e costi della gestione caratteristica 57
Ricavi e costi della gestione finanziaria 58
Ricavi e costi della gestione straordinaria 59

Contenuto e logica espositiva

Relazione sulla gestione e volontà del legislatore

Il contenuto della relazione sulla gestione ha una valenza di carattere generale. La volontà espressa dal legislatore è chiara e tende a mantenere un costante rapporto dialettico tra il consiglio comunale e la giunta, favorendo così un riscontro sul grado di realizzazione dei programmi originariamente previsti ed espressi, a livello contabile, dall'aggregato che li contiene per omogeneità di funzione, e cioè la Missione. Allo stesso tempo, il consiglio verifica che l'attività di gestione non si sia estesa fino ad alterare il normale equilibrio delle finanze comunali. L'attività di spesa, infatti, non può prescindere dalla reale disponibilità di risorse. In questo contesto si inserisce l'importante norma che prevede l'esposizione al principale organo collegiale di un vero e proprio bilancio di fine esercizio. La possibilità di valutare l'esito finale dell'originaria attività di programmazione non è solo concessa dall'ordinamento degli enti locali, ma anzi, è incentivata.

Consuntivo e risultati finanziari

La prima parte della relazione, denominata "*Programmazione ed equilibri finali di bilancio*", ha lo scopo di verificare, ad esercizio ormai chiuso, il mantenimento dell'equilibrio nella programmazione, e cioè la corrispondenza tra stanziamenti definitivi di competenza in entrata (risorse previste) con il fabbisogno stimato in spesa (impieghi programmati), dando maggiore risalto ai due principali aggregati di bilancio, e cioè il comparto corrente e gli investimenti. Gli argomenti della sezione individuano poi i risultati conseguiti a rendiconto, con il risultato complessivo di amministrazione (competenza e residui) e il saldo della gestione, ossia il risultato ottenuto nel versante della sola competenza. L'ultimo argomento trattato estende l'osservazione sui movimenti di cassa, dove le riscossioni ed i pagamenti effettuati nell'esercizio hanno contribuito, insieme al'eventuale giacenza iniziale di cassa, a formare il saldo conclusivo di tesoreria.

Contabilità finanziaria e rendiconto

La terza parte del documento, denominata "*Situazione contabile a rendiconto*", approfondisce l'analisi già sviluppata nel punto precedente per osservare l'andamento delle entrate e delle uscite di competenza. Sono inoltre sviluppate delle tematiche di particolare interesse, come il finanziamento del bilancio di parte corrente e di quello in conto capitale risultante a rendiconto, il ricorso a mezzi finanziari provenienti da esercizi precedenti, come l'avanzo e il fondo pluriennale vincolato, e la dinamica nella gestione dei residui. Riguardo a quest'ultimo aspetto, sarà monitorato sia l'andamento dei vecchi residui, con il relativo tasso di smaltimento, che la formazione di nuovi residui provenienti dalla competenza. L'ultimo aspetto sviluppato in questa sezione della relazione riguarderà lo scostamento dalle previsioni iniziali, visto come un indice del grado di attendibilità delle previsioni di entrata e di uscita ipotizzate nella frase di programmazione (DUP).

Andamento delle entrate

La sezione denominata "*Gestione delle entrate per tipologia*" sviluppa le tematiche relative ai soli movimenti delle entrate, dove le previsioni finali (stanziamenti) sono accostati ai corrispondenti accertamenti (crediti) e movimenti di cassa (riscossioni). Le informazioni contabili abbracciano ciascun titolo di entrata con le diverse tipologie che lo compongono. Sono prese in considerazione, pertanto, le entrate di natura tributaria, i trasferimenti in conto gestione, le entrate extra tributarie, le riduzioni di attività finanziarie, le accensioni di prestiti , le anticipazioni di cassa e, infine, i servizi per conto di terzi. Particolare attenzione merita l'osservazione del grado di accertamento e del tasso di riscossione, visti come la percentuale della previsione di entrata che si è tradotta in credito, o del credito stesso in incasso. Lo scostamento tra la previsione ed il rispettivo accertamento indica, infine, quanto della previsione di bilancio non si sia effettivamente realizzata.

Gestione della spesa per missione

In questa sezione del documento, denominata "*Gestione della spesa per missione*", l'attenzione si concentra sul solo versante delle uscite e, in modo specifico, sulla struttura del bilancio composto da missioni poi articolate, ma solo a livello più operativo, in singoli programmi. Viene quindi offerto un quadro d'insieme sui dati contabili della spesa per missione, dando quindi un adeguato risalto allo scostamento che si è verificato tra le previsioni finali e la spesa effettivamente impegnata. In questa prospettiva, si rende così disponibile un quadro attendibile di informazioni sullo stato di realizzazione dei procedimenti di spesa attivati dall'apparato tecnico. L'osservazione si sposta, infine, sul grado di ultimazione dei pagamenti, visti come un indicatore sull'avvenuto completamento dell'intervento previsto. Il tutto, in un'ottica che legge questi fenomeni solo nel loro insieme (elenco delle missioni) mentre l'analisi di dettaglio è sviluppata in un'altra sezione.

Stato di attuazione delle singole missioni

La relazione al rendiconto, nella sezione denominata "*Stato di attuazione delle singole missioni*", abbandona la visione d'insieme e pone invece lo sguardo sulle singole missioni, analizzandone lo stato di realizzazione e il grado di ultimazione, oltre che la loro composizione contabile. Di ogni missione è posta in evidenza sia la componente finanziaria della spesa corrente che quella di parte investimento, fornendo una chiave di lettura dello stato di avanzamento della missione articolata in programmi che non è più, come nel punto precedente, a carattere cumulativo. In questa ottica, è posto in risalto l'andamento della gestione (uscite di parte corrente) separandola dalla componente degli investimenti (uscite in C/capitale). I due comparti, infatti, hanno tempi di realizzazione e regole completamente diverse, tali da rendere poco significativa la visione cumulativa. Per ciascuna di esse è individuata anche la composizione contabile.

Risultati economici e patrimoniali d'esercizio

La contabilità finanziaria, che costituisce il sistema contabile principale e fondamentale per fini autorizzatori e di rendicontazione dei risultati della gestione finanziaria, è affiancato da un'ulteriore contabilità di supporto. La contabilità economico patrimoniale, infatti, ha lo scopo di rilevare i costi (oneri) ed i ricavi (proventi) derivanti dalle transazioni poste in essere dalla pubblica amministrazione. L'ultima sezione della relazione, denominata "*Risultati economici e patrimoniali d'esercizio*", estende quindi l'attenzione su taluni aspetti che riguardano proprio la lettura economica dei fatti di gestione manifestati nell'esercizio e che hanno comportato, tramite la formazione di costi e ricavi, una modifica sostanziale nella composizione del patrimonio comunale. La variazione di ricchezza, prodotta dalla differenza tra ricavi e costi delle gestioni caratteristica, finanziaria o straordinaria, quindi, ha generato una differenza nel patrimonio netto degna di approfondimento.

RISULTATI FINANZIARI D'ESERCIZIO

Programmazione ed equilibri finali di bilancio

Programmazione iniziale ed equilibri definitivi
Il consiglio, con l'approvazione del documento unico di programmazione (DUP), aveva a suo tempo identificato gli obiettivi generali e destinato le risorse di bilancio. Il tutto, rispettando il pareggio tra risorse destinate (entrate) e relativi impieghi (uscite). Nel corso dell'esercizio, con le variazioni intervenute e in seguito all'applicazione del criterio di esigibilità dell'entrata e della spesa, gli stanziamenti hanno subito modifiche fino ad assestarsi nella configurazione finale, dove le previsioni assestate di entrata e di uscita continuano ad essere in equilibrio. Durante la gestione, l'amministrazione ha agito in quattro direzioni ben definite, e cioè la gestione corrente, gli interventi negli investimenti, l'utilizzo dei movimenti di fondi e la registrazione dei servizi per conto di terzi, dove ognuno di questi ambiti può essere inteso come un'entità autonoma. Di norma, le scelte inerenti le missioni con i relativi programmi riguardano solo i primi due contesti (corrente e investimenti) perché i servizi C/terzi sono semplici partite di giro mentre i movimenti di fondi interessano operazioni di entrata e uscita che si compensano. Le tabelle riportano gli equilibri definitivi di bilancio.

Entrate correnti (Stanziamenti comp.)		
Tributi (Tit.1/E)	(+)	28.739.804,86
Trasferimenti correnti (Tit.2/E)	(+)	7.240.249,52
Extratributarie (Tit.3/E)	(+)	15.949.329,54
Entr. correnti che finanziano investimenti	(-)	0,00
Risorse ordinarie		**51.929.383,92**
FPV per uscite correnti (FPV/E)	(+)	541.399,18
Avanzo applicato a bilancio corrente	(+)	3.829.250,48
Entrate C/capitale per uscite correnti	(+)	572.159,38
Accensione prestiti per uscite correnti	(+)	0,00
Risorse straordinarie		**4.942.809,04**
Totale		56.872.192,96

Uscite correnti (Stanziamenti comp.)		
Spese correnti (Tit.1/U)	(+)	56.266.533,58
Sp. correnti assimilabili a investimenti	(-)	0,00
Rimborso di prestiti (Tit.4/U)	(+)	605.659,38
Impieghi ordinari		**56.872.192,96**
FPV uscite correnti (FPV/U)	(+)	-
Disavanzo applicato a bilancio corrente	(+)	0,00
Fondo anticipazione liquidità (FAL)	(+)	-
Investimenti assimilabili a uscite correnti	(+)	0,00
Impieghi straordinari		**0,00**
Totale		56.872.192,96

Entrate investimenti (Stanziamenti comp.)		
Entrate in C/capitale (Tit.4/E)	(+)	22.899.181,24
Entrate C/capitale per uscite correnti	(-)	572.159,38
Risorse ordinarie		**22.327.021,86**
FPV entrata per investimenti (FPV/E)	(+)	10.805.551,16
Avanzo a finanziamento investimenti	(+)	5.331.360,38
Entrate correnti che finanziano invest.	(+)	0,00
Riduzioni di attività finanziarie (Tit.5/E)	(+)	2.349.186,88
Attività finanz. assimilabili a mov. fondi	(-)	2.349.186,88
Entrate per accensione di prestiti (Tit6/E)	(+)	2.349.186,88
Accensione prestiti per uscite correnti	(-)	0,00
Risorse straordinarie		**18.486.098,42**
Totale		40.813.120,28

Uscite investimenti (Stanziamenti comp.)		
Spese in conto capitale (Tit.2/U)	(+)	40.813.120,28
Investimenti assimilabili a usc. correnti	(-)	0,00
Impieghi ordinari		**40.813.120,28**
FPV uscite investimenti (FPV/U)	(+)	-
Sp. correnti assimilabili a investimenti	(+)	0,00
Incremento di attività finanziarie	(+)	2.349.186,88
Attività finanz. assimilabili a mov. fondi	(-)	2.349.186,88
Impieghi straordinari		**0,00**
Totale		40.813.120,28

Riepilogo entrate 2023		
Correnti	(+)	56.872.192,96
Investimenti	(+)	40.813.120,28
Movimenti di fondi	(+)	13.382.926,06
Entrate destinate ai programmi		**111.068.239,30**
Servizi conto terzi		17.830.780,00
Altre entrate		**17.830.780,00**
Totale		**128.899.019,30**

Riepilogo uscite 2023		
Correnti	(+)	56.872.192,96
Investimenti	(+)	40.813.120,28
Movimenti di fondi	(+)	13.382.926,06
Uscite destinate ai programmi		**111.068.239,30**
Servizi conto terzi		17.830.780,00
Altre uscite		**17.830.780,00**
Totale		**128.899.019,30**

Risultato di amministrazione

Rendiconto e risultato di esercizio
Il conto consuntivo è il documento ufficiale con cui ogni amministrazione rende conto ai cittadini su come siano stati realmente impiegati i soldi pubblici gestiti in un determinato arco di tempo (esercizio). Conti alla mano, si tratta di spiegare dove e come sono state gestite le risorse reperite nell'anno e di misurare gli effettivi risultati conseguiti, questi ultimi ottenuti con il lavoro messo in atto dall'intera struttura. L'obiettivo è quello di misurare lo stato di salute dell'ente, confrontando le aspettative con i risultati oggettivi. Il rendiconto può terminare con un risultato positivo, chiamato avanzo, oppure in disavanzo. Le tabelle, con i rispettivi grafici, riportano il risultato conseguito negli ultimi due esercizi con il relativo scostamento (variazione di periodo).

Risultato 2023 e tendenza in atto

Denominazione		2022	2023	Variazione
Fondo di cassa iniziale	(+)	23.537.977,68	26.671.879,82	3.133.902,14
Riscossioni	(+)	63.799.453,04	64.215.772,82	416.319,78
Pagamenti	(-)	60.665.550,90	62.391.286,92	1.725.736,02
Situazione contabile di cassa		26.671.879,82	28.496.365,72	1.824.485,90
Pagamenti per azioni esecutive non regolarizzate al 31.12	(-)	0,00	0,00	0,00
Fondo di cassa finale		26.671.879,82	28.496.365,72	1.824.485,90
Residui attivi	(+)	59.791.324,57	74.041.866,80	14.250.542,23
Residui passivi	(-)	20.689.680,68	34.397.346,31	13.707.665,63
Risultato contabile (al lordo FPV/U)		**65.773.523,71**	**68.140.886,21**	**2.367.362,50**
FPV uscita Tit.1.00 - Spese correnti (FPV/U)	(-)	541.399,18	691.280,39	149.881,21
FPV uscita Tit.2.00 - Spese in C/capitale (FPV/U)	(-)	10.805.551,16	14.260.081,24	3.454.530,08
FPV uscita Tit.3.00 - Incremento attività finanz. (FPV/U)	(-)	0,00	0,00	0,00
Risultato effettivo		**54.426.573,37**	**53.189.524,58**	**-1.237.048,79**

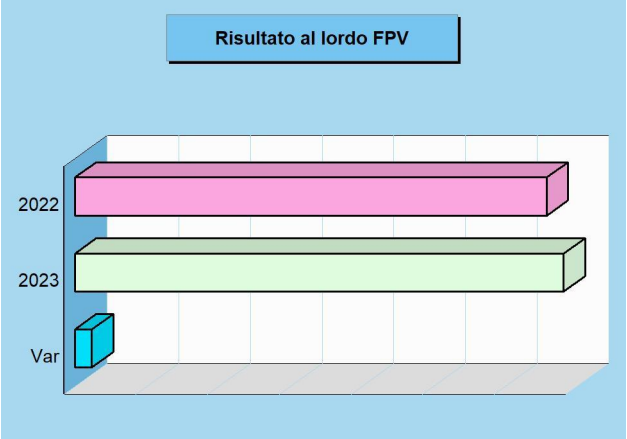

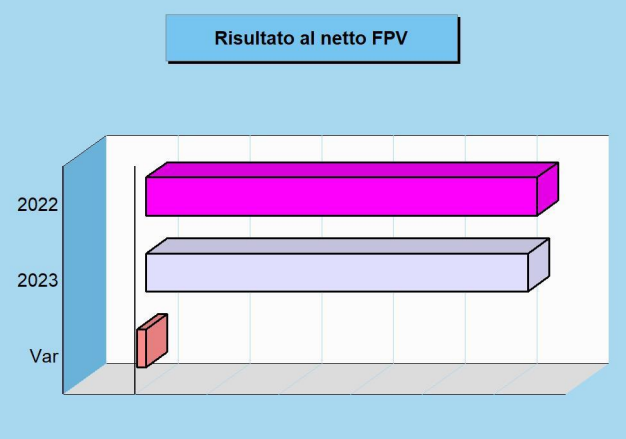

Composizione del risultato 2023 e copertura dei vincoli

Vincoli sul risultato

Parte accantonata	(b)	37.048.790,46
Parte vincolata	(c)	5.252.938,57
Parte destinata agli investimenti	(d)	848.129,20
Vincoli complessivi		**43.149.858,23**

Verifica sulla copertura effettiva dei vincoli

Risultato di amministrazione	(a)	53.189.524,58
Vincoli complessivi		43.149.858,23
Differenza (a-b-c-d)	(e)	**10.039.666,35**
Eccedenza dell'avanzo sui vincoli		10.039.666,35
Disavanzo da ripianare per il ripristino dei vincoli		-

Risultato di gestione

Gestione della competenza e FPV
Il conto del bilancio, quale sintesi contabile dell'intera attività finanziaria, si chiude con un risultato di avanzo o disavanzo, originato dal risultato ottenuto dalle gestioni di competenza e residui. La somma dei due importi fornisce il valore totale del risultato mentre l'analisi disaggregata offre maggiori informazioni su come l'ente, in concreto, abbia finanziato il fabbisogno di spesa del singolo esercizio. Il criterio di attribuzione del singolo impegno nell'esercizio in cui la spesa diventerà esigibile, ottenuto con l'applicazione della tecnica del fondo pluriennale vincolato, altera in modo artificiale il risultato della competenza perché riduce l'importo degli impegni conservati nell'esercizio. Questo difetto viene corretto considerando il FPV in spesa "come impegnato".

Entrate correnti (Accertamenti comp.)

Tributi (Tit.1/E)	(+)	28.562.394,66
Trasferimenti correnti (Tit.2/E)	(+)	6.009.421,13
Extratributarie (Tit.3/E)	(+)	15.133.442,89
Entr. correnti che finanziano investimenti	(-)	0,00
Risorse ordinarie		**49.705.258,68**
FPV per uscite correnti (FPV/E)	(+)	541.399,18
Avanzo applicato a bilancio corrente	(+)	3.829.250,48
Entrate C/capitale per uscite correnti	(+)	480.468,61
Accensione prestiti per uscite correnti	(+)	0,00
Risorse straordinarie		**4.851.118,27**
Totale		54.556.376,95

Uscite correnti (Impegni comp.)

Spese correnti (Tit.1/U)	(+)	47.657.541,24
Sp. correnti assimilabili a investimenti	(-)	0,00
Rimborso di prestiti (Tit.4/U)	(+)	508.682,00
Impieghi ordinari		**48.166.223,24**
FPV uscite correnti (FPV/U)	(+)	691.280,39
Disavanzo applicato a bilancio corrente	(+)	0,00
Fondo anticipazione liquidità (FAL)	(+)	0,00
Investimenti assimilabili a uscite correnti	(+)	0,00
Impieghi straordinari		**691.280,39**
Totale		48.857.503,63

Entrate investimenti (Accertamenti comp.)

Entrate in C/capitale (Tit.4/E)	(+)	18.352.545,38
Entrate C/capitale per uscite correnti	(-)	480.468,61
Risorse ordinarie		**17.872.076,77**
FPV entrata per investimenti (FPV/E)	(+)	10.805.551,16
Avanzo a finanziamento investimenti	(+)	5.331.360,38
Entrate correnti che finanziano invest.	(+)	0,00
Riduzioni di attività finanziarie (Tit.5/E)	(+)	2.349.186,88
Attività finanz. assimilabili a mov. fondi	(-)	2.349.186,88
Entrate per accensione di prestiti (Tit6/E)	(+)	2.349.186,88
Accensione prestiti per uscite correnti	(-)	0,00
Risorse straordinarie		**18.486.098,42**
Totale		36.358.175,19

Uscite investimenti (Impegni comp.)

Spese in conto capitale (Tit.2/U)	(+)	20.802.776,62
Investimenti assimilabili a usc. correnti	(-)	0,00
Impieghi ordinari		**20.802.776,62**
FPV uscite investimenti (FPV/U)	(+)	14.260.081,24
Sp. correnti assimilabili a investimenti	(+)	0,00
Incremento di attività finanziarie	(+)	2.349.186,88
Attività finanz. assimilabili a mov. fondi	(-)	2.349.186,88
Impieghi straordinari		**14.260.081,24**
Totale		35.062.857,86

Risultato della gestione (competenza)

Denominazione		Accertamenti	Impegni	Risultato
Corrente	(+)	54.556.376,95	48.857.503,63	5.698.873,32
Investimenti	(+)	36.358.175,19	35.062.857,86	1.295.317,33
Movimento fondi	(+)	2.349.186,88	2.349.186,88	0,00
Parziale		93.263.739,02	86.269.548,37	**6.994.190,65**
Servizi conto terzi	(+)	6.416.794,74	6.416.794,74	0,00
Totale		99.680.533,76	92.686.343,11	**6.994.190,65**

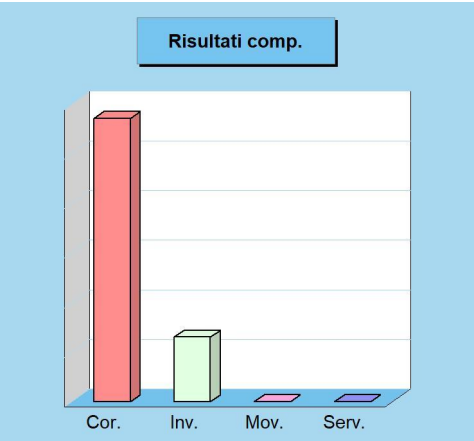

Risultato di cassa

Previsioni di cassa e operazioni di tesoreria
La previsione e la registrazione dei movimenti di cassa riguarda solo il primo dei tre anni della programmazione di bilancio ed abbraccia sia la gestione di competenza che quella dei residui (situazione di credito e debito ereditate dall'anno precedente). Nel corso dell'esercizio le previsioni si sono tradotte in movimenti effettivi con la conseguente emissione, da parte dell'ente, delle reversali d'incasso (entrate) e dei mandati di pagamento (uscite). Il tesoriere, a fronte di queste autorizzazioni ad incassare ed a pagare, ha operato i movimenti di cassa con i conseguenti accrediti ed addebiti in conto. Il saldo finale di queste operazione, sommato alla consistenza iniziale del fondo cassa, determina l'ammontare complessivo della giacenza di tesoreria (fondo finale di cassa).

Situazione di cassa 2023 e tendenza in atto

Denominazione		2022	2023	Variazione
Fondo di cassa iniziale	(+)	23.537.977,68	26.671.879,82	3.133.902,14
Riscossioni	(+)	63.799.453,04	**64.215.772,82**	416.319,78
Pagamenti	(-)	60.665.550,90	**62.391.286,92**	1.725.736,02
Situazione contabile di cassa		26.671.879,82	28.496.365,72	1.824.485,90
Pagamenti per azioni esecutive non regolarizzate al 31.12	(-)	0,00	0,00	0,00
Fondo di cassa finale		26.671.879,82	**28.496.365,72**	1.824.485,90

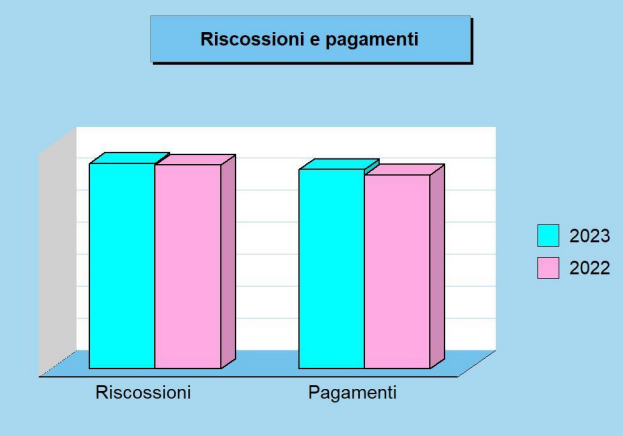

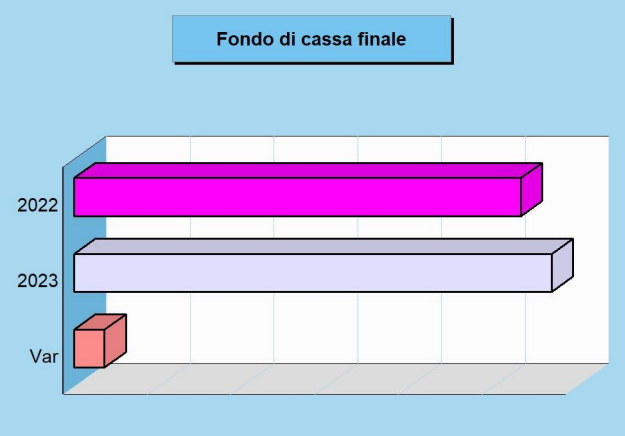

Entrate (movimenti di cassa 2023)

Denominazione		Previsioni	Riscossioni
Tributi	(+)	43.613.883,13	30.344.298,66
Trasferimenti	(+)	8.769.857,57	5.769.807,71
Extratributarie	(+)	36.418.018,23	13.897.250,97
Entrate C/capitale	(+)	33.290.788,35	5.071.170,23
Riduzioni finanziarie	(+)	2.349.186,88	400.000,00
Accensione prestiti	(+)	2.349.186,88	2.349.186,88
Anticipazioni	(+)	11.033.739,18	0,00
Entrate C/terzi	(+)	20.484.862,88	6.384.058,37
Parziale		158.309.523,10	64.215.772,82
FPV entrata (FPV/E)	(+)	-	-
Avanzo applicato	(+)	-	-
Fondo iniz. di cassa	(+)	26.671.879,82	26.671.879,82
Totale		184.981.402,92	**90.887.652,64**

Uscite (movimenti di cassa 2023)

Denominazione		Previsioni	Pagamenti
Spese correnti	(+)	62.636.145,30	45.741.474,71
Spese C/capitale	(+)	36.095.561,96	9.547.685,47
Incr. att. finanziarie	(+)	2.349.186,88	0,00
Rimborso prestiti	(+)	605.659,38	508.682,00
Chiusura anticipaz.	(+)	11.033.739,18	0,00
Uscite C/terzi	(+)	22.285.256,99	6.593.444,74
Parziale		135.005.549,69	62.391.286,92
Disavanzo applicato	(+)	-	-
Totale		135.005.549,69	**62.391.286,92**

SITUAZIONE CONTABILE
A RENDICONTO

Gestione delle entrate di competenza

Dalla previsione all'accertamento e incasso
L'ammontare complessivo della spesa impiegata nelle diverse missioni e programmi dipende dalla disponibilità effettiva di risorse che, nella contabilità pubblica come per altro anche in quella privata, si traducono poi in interventi di parte corrente o in investimenti a medio o lungo termine. Partendo da questa constatazione, i prospetti successivi indicano l'ammontare delle risorse complessivamente previste nell'esercizio appena chiuso (stanziamenti definitivi) mostrando, inoltre, quante di queste entrate si sono tradotte in effettive disponibilità utilizzabili per la copertura della spesa corrente o di quella in conto capitale (accertamenti) o per l'attivazione dei concreti movimenti di cassa (riscossioni) e quale, infine, sia stata la loro composizione contabile.

Rendiconto 2023 e tendenza in atto (accert. comp.)

Accertamenti		2022	2023
Tributi	(+)	27.848.099,02	28.562.394,66
Trasferim. correnti	(+)	5.983.307,07	6.009.421,13
Extratributarie	(+)	14.698.551,75	15.133.442,89
Entrate C/capitale	(+)	10.644.474,57	18.352.545,38
Riduzioni finanziarie	(+)	0,00	2.349.186,88
Accensione prestiti	(+)	0,00	2.349.186,88
Anticipazioni	(+)	0,00	0,00
Entrate C/terzi	(+)	6.514.981,42	6.416.794,74
Totale		**65.689.413,83**	**79.172.972,56**

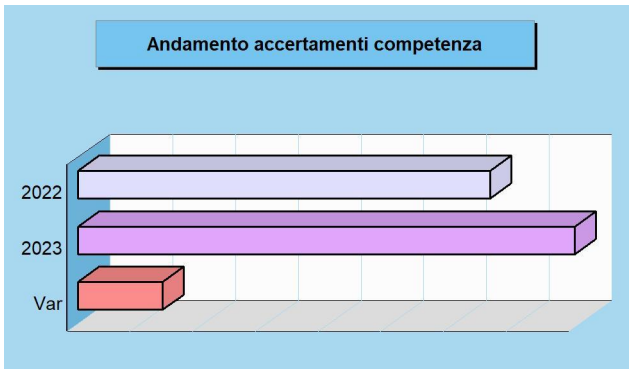

Stato accertam. e grado riscossione (accert. comp.)

Competenza	Accertamenti	Riscossioni
	79.172.972,56	47.376.182,29

Composizione	% Accertato	% Riscosso
Tributi	99,4%	72,4%
Trasferim. correnti	83,0%	75,8%
Extratributarie	94,9%	66,3%
Entrate C/capitale	80,1%	19,6%
Riduzioni finanziarie	100,0%	-
Accensione prestiti	100,0%	100,0%
Anticipazioni	-	-
Entrate C/terzi	36,0%	96,2%
Totale	**73,0%**	**59,8%**

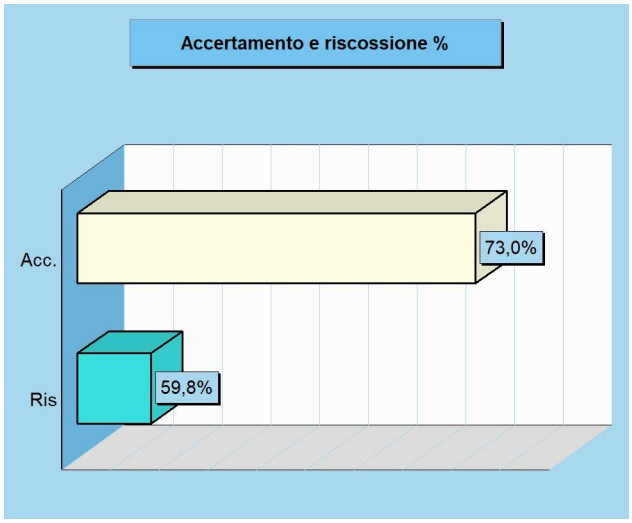

Movimenti contabili (competenza 2023)

Denominazione		Stanz. finali	Accertamenti	Riscossioni
Tributi	(+)	28.739.804,86	28.562.394,66	20.665.169,74
Trasferimenti correnti	(+)	7.240.249,52	6.009.421,13	4.557.535,85
Extratributarie	(+)	15.949.329,54	15.133.442,89	10.036.111,89
Entrate C/capitale	(+)	22.899.181,24	18.352.545,38	3.594.946,68
Riduzioni finanziarie	(+)	2.349.186,88	2.349.186,88	0,00
Accensione prestiti	(+)	2.349.186,88	2.349.186,88	2.349.186,88
Anticipazioni	(+)	11.033.739,18	0,00	0,00
Parziale		90.560.678,10	72.756.177,82	41.202.951,04
Entrate C/terzi	(+)	17.830.780,00	6.416.794,74	6.173.231,25
Totale		**108.391.458,10**	**79.172.972,56**	**47.376.182,29**

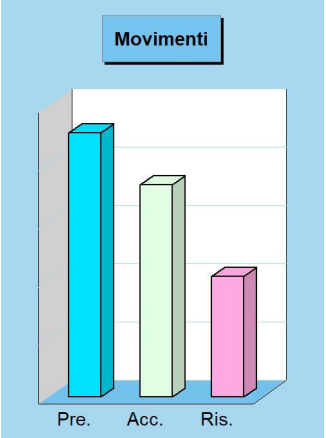

Gestione delle uscite di competenza

Dalla previsione all'impegno e pagamento
Le uscite sono costituite da spese correnti, investimenti, rimborso di prestiti e servizi per conto terzi. L'ammontare dei mezzi effettivamente spendibili dipende dal volume di entrate che sono state realmente reperite. L'ente pubblico utilizza le risorse seguendo un preciso iter procedurale. Si parte dalle previsioni di spesa, dove l'amministrazione programma gli interventi riportandoli nel bilancio; si prosegue, poi, con l'impegno delle somme esigibili o meno nell'anno e la conseguente formazione dei debiti verso terzi; si termina, infine, con il pagamento dei debiti maturati. I prospetti indicano l'ammontare delle risorse previste mostrando quante di queste si sono poi tradotte in effettive spese correnti o in C/capitale (impegni) ed in concreti movimenti di cassa (pagamenti).

Rendiconto 2023 e tendenza in atto (impegni. comp.)

Impegni		2022	2023
Spese correnti	(+)	45.540.822,62	47.657.541,24
Spese C/capitale	(+)	8.580.500,05	20.802.776,62
Incr. att. finanziarie	(+)	0,00	2.349.186,88
Rimborso prestiti	(+)	512.982,75	508.682,00
Chiusura anticipaz.	(+)	0,00	0,00
Uscite C/terzi	(+)	6.514.981,42	6.416.794,74
Totale		**61.149.286,84**	**77.734.981,48**

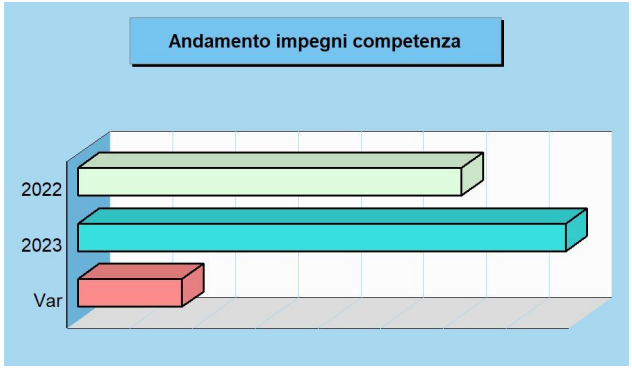

Stato di impegno e grado di pagamento (imp. comp.)

Competenza	Impegni	Pagamenti
	77.734.981,48	50.000.142,49

Composizione	% Impegnato	% Pagato
Spese correnti	84,7%	77,8%
Spese C/capitale	51,0%	32,8%
Incr. att. finanziarie	100,0%	-
Rimborso prestiti	84,0%	100,0%
Chiusura anticipaz.	-	-
Uscite C/terzi	36,0%	87,1%
Totale	**60,3%**	**64,3%**

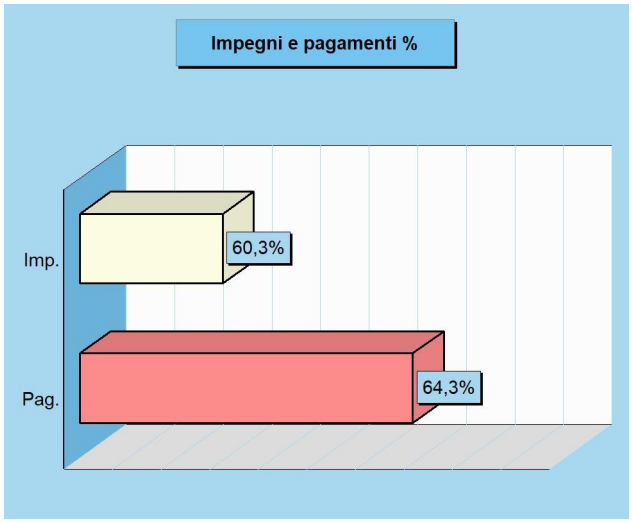

Movimenti contabili (competenza 2023)

Denominazione		Stanz. finali	Impegni	Pagamenti
Spese correnti	(+)	56.266.533,58	47.657.541,24	37.072.890,25
Spese C/capitale	(+)	40.813.120,28	20.802.776,62	6.832.335,16
Incr. att. finanziarie	(+)	2.349.186,88	2.349.186,88	0,00
Rimborso prestiti	(+)	605.659,38	508.682,00	508.682,00
Chiusura anticipaz.	(+)	11.033.739,18	0,00	0,00
Parziale		111.068.239,30	71.318.186,74	44.413.907,41
Uscite C/terzi	(+)	17.830.780,00	6.416.794,74	5.586.235,08
Totale		**128.899.019,30**	**77.734.981,48**	**50.000.142,49**

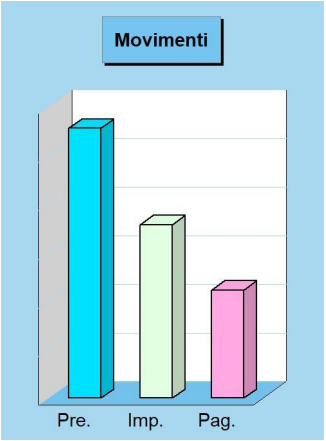

Finanziamento del bilancio corrente

Risorse e impieghi per il funzionamento
Come ogni altra entità economica destinata ad erogare servizi, anche l'ente locale sostiene dei costi, sia fissi che variabili, per fare funzionare la struttura. Il fabbisogno richiesto dal funzionamento dell'apparato, come gli oneri per il personale (stipendi, contributi), l'acquisto di beni di consumo (cancelleria, ricambi), le prestazioni di servizi (luce, gas, telefono), unitamente al rimborso di prestiti, hanno sempre bisogno di adeguati finanziamenti. I mezzi destinati a tale scopo hanno una natura ordinaria, come i tributi, i contributi in C/gestione, le entrate extra tributarie. Altre fonti, come l'avanzo applicato per il finanziamento della spesa corrente o il fondo pluriennale stanziato in entrata (FPV/E), essendo risorse già acquisite in esercizi precedenti, hanno invece natura straordinaria.

Rendiconto suddiviso nelle componenti
Il fabbisogno di spesa corrente deve essere sempre fronteggiato con pari risorse di entrata. Ma utilizzare le disponibilità per far funzionare la macchina operativa è cosa ben diversa dal destinare quelle stesse risorse al versante delle opere pubbliche: variano finalità e vincoli. La tabella divide la situazione di rendiconto nelle diverse componenti separando le risorse destinate alla gestione (bilancio corrente), le spese in C/capitale (investimenti) e le operazioni finanziarie (fondi e C/terzi).

Competenza 2023

Bilancio	Accertamenti	Impegni
Corrente	54.556.376,95	48.857.503,63
Investimenti	36.358.175,19	35.062.857,86
Movimento fondi	2.349.186,88	2.349.186,88
Servizi conto terzi	6.416.794,74	6.416.794,74
Totale	**99.680.533,76**	**92.686.343,11**

Modalità di Finanziamento bilancio corrente 2023

Accertamenti		2023
Tributi	(+)	28.562.394,66
Trasferimenti correnti	(+)	6.009.421,13
Extratributarie	(+)	15.133.442,89
Entr. correnti specifiche per investimenti	(-)	0,00
Entr. correnti generiche per investimenti	(-)	-
Risorse ordinarie		**49.705.258,68**
FPV per uscite correnti (FPV/E)	(+)	541.399,18
Avanzo a finanziamento bil. corrente	(+)	3.829.250,48
Entrate C/capitale per uscite correnti	(+)	480.468,61
Accensione di prestiti per uscite correnti	(+)	0,00
Risorse straordinarie		**4.851.118,27**
Totale		54.556.376,95

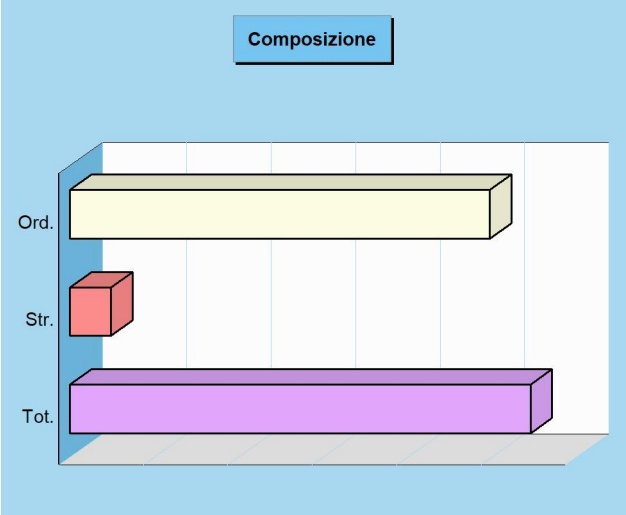

Stato di finanziamento bilancio corrente 2023

Entrate		Previsione	Accertamenti	Scostamento
Tributi	(+)	28.739.804,86	28.562.394,66	177.410,20
Trasferimenti correnti	(+)	7.240.249,52	6.009.421,13	1.230.828,39
Extratributarie	(+)	15.949.329,54	15.133.442,89	815.886,65
Entr. correnti spec. per investimenti	(-)	0,00	0,00	0,00
Entr. correnti gen. per investimenti	(-)	-	-	-
Risorse ordinarie		**51.929.383,92**	**49.705.258,68**	**2.224.125,24**
FPV per uscite correnti (FPV/E)	(+)	541.399,18	541.399,18	0,00
Avanzo a finanziam. bil. corrente	(+)	3.829.250,48	3.829.250,48	0,00
Entrate C/capitale per usc. correnti	(+)	572.159,38	480.468,61	91.690,77
Accensione prestiti per usc. correnti	(+)	0,00	0,00	0,00
Risorse straordinarie		**4.942.809,04**	**4.851.118,27**	**91.690,77**
Totale		56.872.192,96	54.556.376,95	2.315.816,01

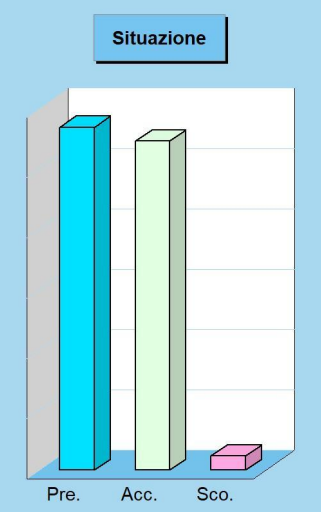

Finanziamento del bilancio investimenti

Risorse e impieghi per gli investimenti
L'ente, oltre che a garantire il regolare funzionamento della struttura, può destinare le proprie entrate per acquisire o migliorare le dotazioni infrastrutturali. In questo modo si viene ad assicurare un livello di mezzi strumentali tali da garantire l'erogazione di servizi di buona qualità. Le risorse di parte investimento possono essere gratuite, come i contributi in conto capitale, le alienazioni di beni, il risparmio corrente, oppure onerosa, come il ricorso al credito. In quest'ultimo caso, il rimborso del mutuo inciderà sul bilancio corrente fino alla sua completa restituzione. Le fonti di entrata possono avere sia natura ordinaria che straordinaria, come le risorse che provengono da esercizi precedenti. È questo il caso dell'avanzo e del fondo pluriennale (FPV/E).

Consuntivo e componenti elementari
Diversamente dalla parte corrente, il budget destinato alle infrastrutture richiede il preventivo finanziamento di tutta la spesa. La componente per gli investimenti, però, è molto influenzata dalla disponibilità di risorse concesse da altri enti pubblici nella forma di contributi in C/capitale. La tabella divide la situazione di rendiconto nelle diverse componenti separando le risorse destinate alla gestione (bilancio corrente), le spese in C/capitale (investimenti) e le operazioni finanziarie (fondi e C/terzi).

Competenza 2023

Bilancio	Accertamenti	Impegni
Corrente	54.556.376,95	48.857.503,63
Investimenti	36.358.175,19	35.062.857,86
Movimento fondi	2.349.186,88	2.349.186,88
Servizi conto terzi	6.416.794,74	6.416.794,74
Totale	**99.680.533,76**	**92.686.343,11**

Modalità di Finanziamento bilancio investimenti 2023

Accertamenti		2023
Entrate in C/capitale	(+)	18.352.545,38
Entrate C/capitale per spese correnti	(-)	480.468,61
Risorse ordinarie		**17.872.076,77**
FPV per spese in C/capitale (FPV/E)	(+)	10.805.551,16
Avanzo a finanziamento investimenti	(+)	5.331.360,38
Entrate correnti che finanziano inv.	(+)	0,00
Riduzioni di attività finanziarie	(+)	2.349.186,88
Attività finanz. assimilabili a mov. fondi	(-)	2.349.186,88
Accensione prestiti	(+)	2.349.186,88
Accensione prestiti per spese correnti	(-)	0,00
Risorse straordinarie		**18.486.098,42**
Totale		36.358.175,19

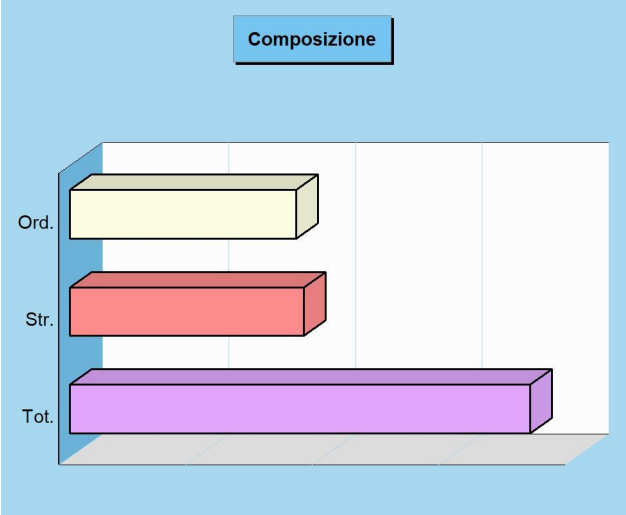

Stato di finanziamento bilancio investimenti 2023

Entrate		Previsione	Accertamenti	Scostamento
Entrate in C/capitale	(+)	22.899.181,24	18.352.545,38	4.546.635,86
Entrate C/capitale spese correnti	(-)	572.159,38	480.468,61	91.690,77
Risorse ordinarie		**22.327.021,86**	**17.872.076,77**	**4.454.945,09**
FPV spese C/capitale (FPV/E)	(+)	10.805.551,16	10.805.551,16	0,00
Avanzo a finanziamento invest.	(+)	5.331.360,38	5.331.360,38	0,00
Entrate correnti che finanz. inv.	(+)	0,00	0,00	0,00
Riduzioni di attività finanziarie	(+)	2.349.186,88	2.349.186,88	0,00
Attività fin. assimil. a mov. fondi	(-)	2.349.186,88	2.349.186,88	0,00
Accensione prestiti	(+)	2.349.186,88	2.349.186,88	0,00
Acc. prestiti per spese correnti	(-)	0,00	0,00	0,00
Risorse straordinarie		**18.486.098,42**	**18.486.098,42**	**0,00**
Totale		40.813.120,28	36.358.175,19	4.454.945,09

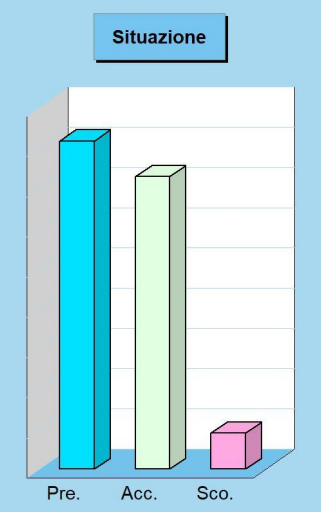

Ricorso al FPV e all'avanzo di esercizi precedenti

Origine delle risorse attivate
L'equilibrio complessivo di rendiconto (competenza), con il conseguente finanziamento del fabbisogno di spesa, è il risultato dalla corrispondenza tra il totale delle entrate, comprensive del fondo pluriennale vincolato (FPV/E) e dell'avanzo di amministrazione applicato, contrapposto al totale delle uscite, comprensive degli stanziamenti relativi al fondo pluriennale vincolato (FPV/U) unito all'eventuale disavanzo applicato per il ripiano di deficit pregressi. Il completo finanziamento di questo fabbisogno, pertanto, può essere stato ottenuto con le sole risorse attivate nell'esercizio (competenza) oppure ricorrendo anche a fonti di entrata già accertate in esercizi precedenti, come il citato avanzo e il fondo pluriennale stanziato in entrata. I successivi prospetti individuano le due componenti.

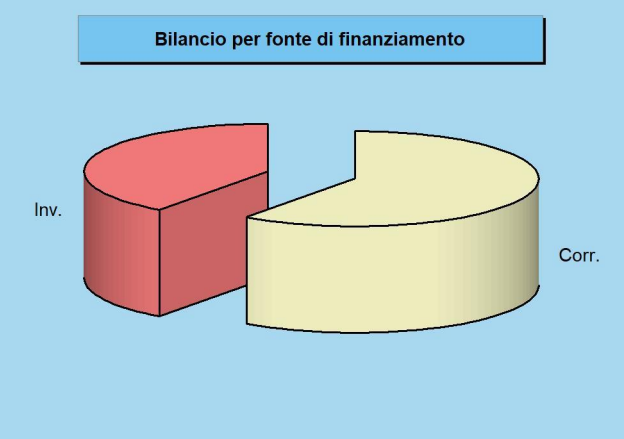

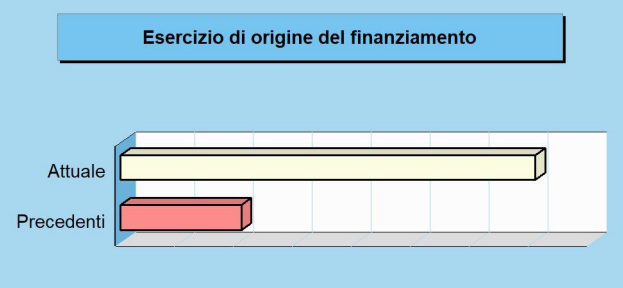

Esercizio di origine dei finanziamenti di bilancio

Bilancio	Accertamenti 2023	Acc. precedenti
Corrente	50.185.727,29	4.370.649,66
Investimenti	20.221.263,65	16.136.911,54
Movimento fondi	0,00	-
Servizi conto terzi	0,00	-
Totale	70.406.990,94	20.507.561,20

Bilancio corrente - Origine del finanziamento

Entrate		Accertam. 2023	Accertam. prec.	Totale
Tributi	(+)	28.562.394,66	-	28.562.394,66
Trasferimenti correnti	(+)	6.009.421,13	-	6.009.421,13
Extratributarie	(+)	15.133.442,89	-	15.133.442,89
Entr. corr. spec. per investimenti	(-)	0,00	-	0,00
Entr. corr. gen. per investimenti	(-)	-	-	-
Risorse ordinarie		**49.705.258,68**	**0,00**	**49.705.258,68**
FPV spese correnti (FPV/E)	(+)	-	541.399,18	541.399,18
Avanzo a finanziam. bil. corrente	(+)	-	3.829.250,48	3.829.250,48
Entrate C/capitale per sp. correnti	(+)	480.468,61	-	480.468,61
Accensione prestiti per sp. corr.	(+)	0,00	-	0,00
Risorse straordinarie		**480.468,61**	**4.370.649,66**	**4.851.118,27**
Totale		50.185.727,29	4.370.649,66	54.556.376,95

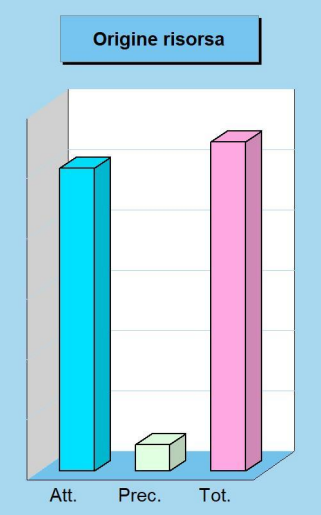

Bilancio investimenti - Origine del finanziamento

Entrate		Accertam. 2023	Accertam. prec.	Totale
Entrate in C/capitale	(+)	18.352.545,38	-	18.352.545,38
Entrate C/capitale per sp. correnti	(-)	480.468,61	-	480.468,61
Risorse ordinarie		**17.872.076,77**	**0,00**	**17.872.076,77**
FPV spese in C/capitale (FPV/E)	(+)	-	10.805.551,16	10.805.551,16
Avanzo a finanziam. investimenti	(+)	-	5.331.360,38	5.331.360,38
Entrate corr. che finanziano inv.	(+)	0,00	-	0,00
Riduzioni di attività finanziarie	(+)	2.349.186,88	-	2.349.186,88
Attività fin. assimilab. a mov. fondi	(-)	2.349.186,88	-	2.349.186,88
Accensione prestiti	(+)	2.349.186,88	-	2.349.186,88
Accensione prestiti per sp. corr.	(-)	0,00	-	0,00
Risorse straordinarie		**2.349.186,88**	**16.136.911,54**	**18.486.098,42**
Totale		20.221.263,65	16.136.911,54	36.358.175,19

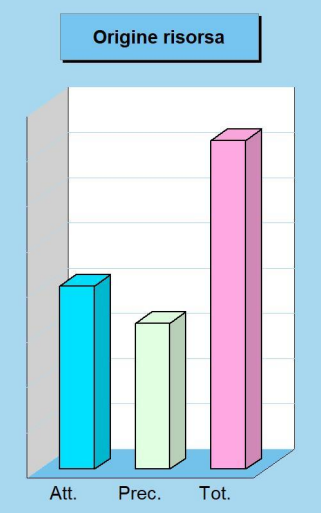

Formazione di nuovi residui

Criterio di esigibilità e formazione dei residui
Le previsioni di entrata tendono a tradursi in altrettanti accertamenti che, se non incassati nello stesso esercizio, si trasformano a rendiconto in nuovi residui attivi, e quindi in posizioni creditorie verso terzi. Anche le previsioni di uscita tendono a trasformarsi in impegni di spesa con i successivi pagamenti. È importante notare che il grado d'impegno della spesa è spesso influenzato dal criterio di imputazione adottato dalla contabilità armonizzata che privilegia il momento dell'esigibilità in luogo dell'esercizio di nascita del procedimento. La spesa finanziata nell'esercizio, pertanto, in virtù di questo principio, potrebbe trovare imputazione in anni successivi a quello di formazione. In questo caso, è stanziato in spesa pari quota del fondo pluriennale (FPV/U).

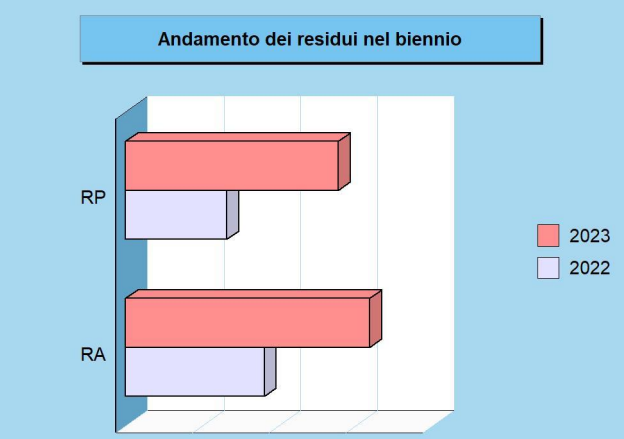

Formazione di nuovi residui attivi (competenza 2023)

Denominazione		Accertamenti	Riscossioni	Residui attivi
Tributi	(+)	28.562.394,66	20.665.169,74	7.897.224,92
Trasferimenti correnti	(+)	6.009.421,13	4.557.535,85	1.451.885,28
Extratributarie	(+)	15.133.442,89	10.036.111,89	5.097.331,00
Entrate C/capitale	(+)	18.352.545,38	3.594.946,68	14.757.598,70
Riduzioni finanziarie	(+)	2.349.186,88	0,00	2.349.186,88
Accensione prestiti	(+)	2.349.186,88	2.349.186,88	0,00
Anticipazioni	(+)	0,00	0,00	0,00
	Parziale	72.756.177,82	41.202.951,04	31.553.226,78
Entrate C/terzi	(+)	6.416.794,74	6.173.231,25	243.563,49
	Totale	**79.172.972,56**	**47.376.182,29**	**31.796.790,27**

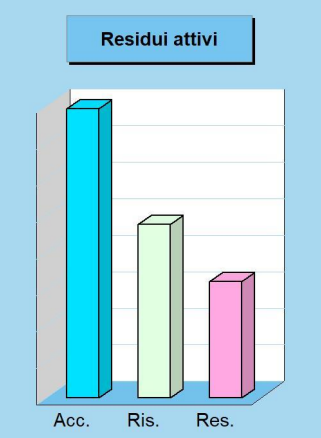

Formazione di nuovi residui passivi (competenza 2023)

Denominazione		Impegni	Pagamenti	Residui passivi
Spese correnti	(+)	47.657.541,24	37.072.890,25	10.584.650,99
Spese C/capitale	(+)	20.802.776,62	6.832.335,16	13.970.441,46
Incr. att. finanziarie	(+)	2.349.186,88	0,00	2.349.186,88
Rimborso prestiti	(+)	508.682,00	508.682,00	0,00
Chiusura anticipaz.	(+)	0,00	0,00	0,00
	Parziale	71.318.186,74	44.413.907,41	26.904.279,33
Uscite C/terzi	(+)	6.416.794,74	5.586.235,08	830.559,66
	Totale	**77.734.981,48**	**50.000.142,49**	**27.734.838,99**

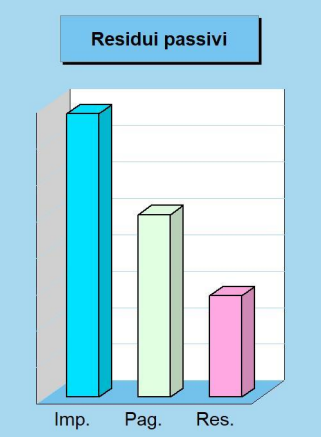

Residui attivi competenza e tendenza in atto

Denominazione		2022	2023
Tributi	(+)		7.897.224,92
Trasferi. correnti	(+)		1.451.885,28
Extratributarie	(+)		5.097.331,00
Entrate C/capitale	(+)		14.757.598,70
Riduzioni finanziarie	(+)		2.349.186,88
Accensione prestiti	(+)		0,00
Anticipazioni	(+)		0,00
Parziale			31.553.226,78
Entrate C/terzi	(+)		243.563,49
Totale		**18.083.806,23**	**31.796.790,27**

Residui passivi competenza e tendenza in atto

Denominazione		2022	2023
Spese correnti	(+)		10.584.650,99
Spese C/capitale	(+)		13.970.441,46
Incr. att. finanziarie	(+)		2.349.186,88
Rimborso prestiti	(+)		0,00
Chiusura anticipaz.	(+)		0,00
Parziale			26.904.279,33
Uscite C/terzi	(+)		830.559,66
Totale		**13.214.204,56**	**27.734.838,99**

Smaltimento di residui precedenti

Velocità di incasso o pagamento e solvibilità
La conservazione nel tempo di una posizione creditoria o debitoria riconducibile ad esercizi precedenti è un'attività prettamente contabile che verifica il grado di attendibilità e di solvibilità della singola posizione pregressa. Si tratta di elementi che, se non monitorati e non seguiti da un adeguato accantonamento del FCDE in spesa, possono produrre effetti negativi sulla solidità del bilancio. La velocità di incasso dei residui attivi, infatti, influenza la giacenza di cassa mentre la presenza di crediti deteriorati riduce il grado di liquidità dell'attivo patrimoniale. La consistenza iniziale dei residui si riduce, nel tempo, in seguito alla riscossione del credito o al pagamento del debito, oppure, ed è una condizione meno favorevole per l'ente, per lo stralcio dell'originaria posizione creditoria.

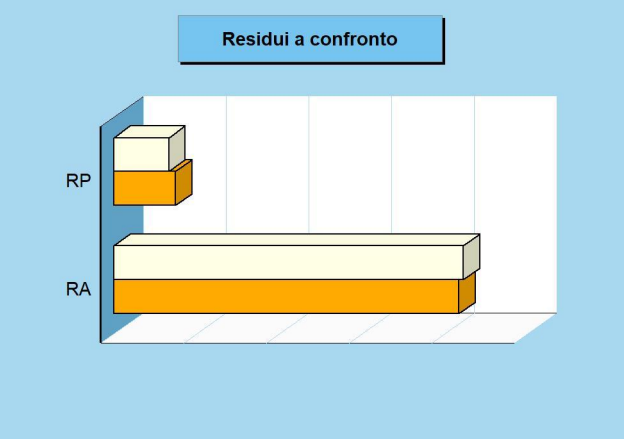

Smaltimento vecchi residui attivi (residui 2022 e precedenti)

Denominazione		Residui iniziali	Residui finali	di cui Riscossi
Tributi	(+)	16.789.787,87	8.034.362,35	9.679.128,92
Trasferimenti correnti	(+)	1.500.923,30	267.091,45	1.212.271,86
Extratributarie	(+)	22.754.923,41	17.631.677,94	3.861.139,08
Entrate C/capitale	(+)	10.391.607,11	8.691.825,16	1.476.223,55
Riduzioni finanziarie	(+)	5.700.000,00	5.300.000,00	400.000,00
Accensione prestiti	(+)	0,00	0,00	0,00
Anticipazioni	(+)	0,00	0,00	0,00
	Parziale	57.137.241,69	39.924.956,90	16.628.763,41
Entrate C/terzi	(+)	2.654.082,88	2.320.119,63	210.827,12
	Totale	**59.791.324,57**	**42.245.076,53**	**16.839.590,53**

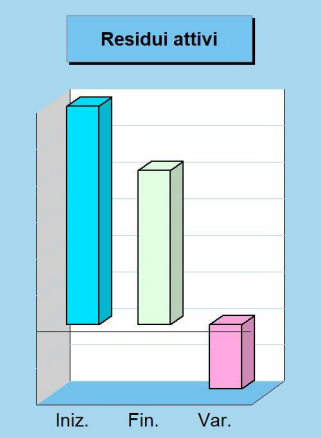

Smaltimento vecchi residui passivi (residui 2022 e precedenti)

Denominazione		Residui iniziali	Residui finali	di cui Pagati
Spese correnti	(+)	10.784.018,84	1.405.626,13	8.668.584,46
Spese C/capitale	(+)	5.451.184,85	1.929.964,36	2.715.350,31
Incr. att. finanziarie	(+)	0,00	0,00	0,00
Rimborso prestiti	(+)	0,00	0,00	0,00
Chiusura anticipaz.	(+)	0,00	0,00	0,00
	Parziale	16.235.203,69	3.335.590,49	11.383.934,77
Uscite C/terzi	(+)	4.454.476,99	3.326.916,83	1.007.209,66
	Totale	**20.689.680,68**	**6.662.507,32**	**12.391.144,43**

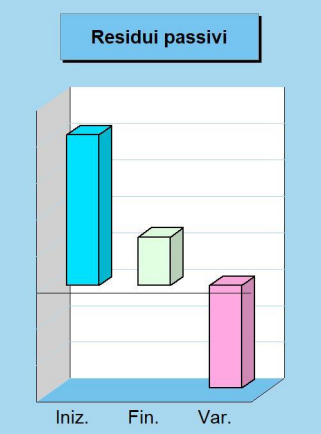

Residui attivi C/Residui e tendenza in atto

Denominazione		2022	2023
Tributi	(+)		8.034.362,35
Trasferim. correnti	(+)		267.091,45
Extratributarie	(+)		17.631.677,94
Entrate C/capitale	(+)		8.691.825,16
Riduzioni finanziarie	(+)		5.300.000,00
Accensione prestiti	(+)		0,00
Anticipazioni	(+)		0,00
Parziale			39.924.956,90
Entrate C/terzi	(+)		2.320.119,63
Totale		**41.707.518,34**	**42.245.076,53**

Residui passivi C/Residui e tendenza in atto

Denominazione		2022	2023
Spese correnti	(+)		1.405.626,13
Spese C/capitale	(+)		1.929.964,36
Incr. att. finanziarie	(+)		0,00
Rimborso prestiti	(+)		0,00
Chiusura anticipaz.	(+)		0,00
Parziale			3.335.590,49
Uscite C/terzi	(+)		3.326.916,83
Totale		**7.475.476,12**	**6.662.507,32**

Scostamento dalle previsioni iniziali

Pianificazione ed evoluzione degli eventi
La programmazione iniziale, con lo stanziamento delle risorse in bilancio, può subire degli adeguamenti in corso d'opera per effetto delle mutate esigenze, della maggiore disponibilità di informazioni e per l'adeguamento alle modifiche legislative intervenute. Tutti gli anni considerati nel bilancio possono essere oggetto di modifica. In particolare, le variazioni degli accantonamenti al fondo pluriennale vincolato dovute all'applicazione del principio di esigibilità devono essere effettuate con riferimento agli stanziamenti relativi all'intero triennio, e questo, al fine di garantire l'equivalenza tra l'importo degli stanziamenti di spesa riguardanti il fondo pluriennale vincolato (FPV/U) e il fondo pluriennale vincolato iscritto in entrata (FPV/E). Il prospetto mostra la situazione della sola competenza.

Aggiornamento in corso d'esercizio delle previsioni di Entrata (competenza 2023)

Previsioni		Iniziali	Finali	Scostamento	% Variazione
Tributi	(+)	28.326.497,00	28.739.804,86	413.307,86	1,46%
Trasferimenti	(+)	6.602.281,97	7.240.249,52	637.967,55	9,66%
Extratributarie	(+)	15.824.505,84	15.949.329,54	124.823,70	0,79%
Entrate C/capitale	(+)	17.321.562,30	22.899.181,24	5.577.618,94	32,20%
Riduzioni finanziarie	(+)	3.549.186,88	2.349.186,88	-1.200.000,00	-33,81%
Accensione prestiti	(+)	3.549.186,88	2.349.186,88	-1.200.000,00	-33,81%
Anticipazioni	(+)	11.033.739,18	11.033.739,18	0,00	-
	Parziale	86.206.960,05	90.560.678,10	4.353.718,05	
Entrate C/terzi	(+)	17.850.780,00	17.830.780,00	-20.000,00	
	Totale	**104.057.740,05**	**108.391.458,10**	**4.333.718,05**	

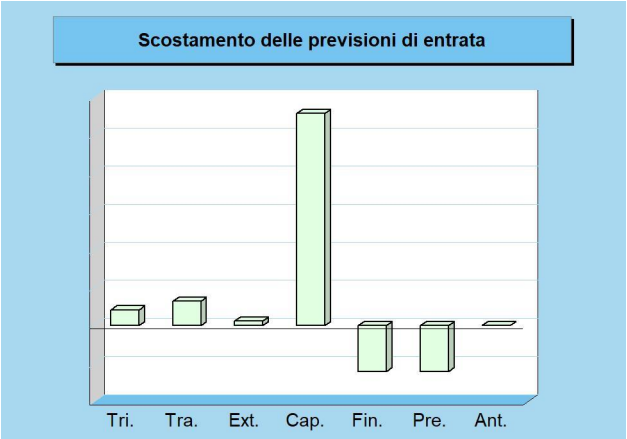

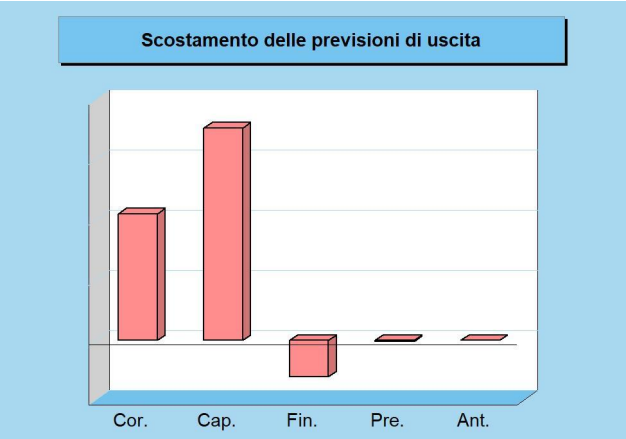

Aggiornamento in corso d'esercizio delle previsioni di Uscita (competenza 2023)

Previsioni		Iniziali	Finali	Scostamento	% Variazione
Spese correnti	(+)	52.052.163,74	56.266.533,58	4.214.369,84	8,10%
Spese C/capitale	(+)	33.745.910,59	40.813.120,28	7.067.209,69	20,94%
Incr. att. finanziarie	(+)	3.549.186,88	2.349.186,88	-1.200.000,00	-33,81%
Rimborso prestiti	(+)	633.500,00	605.659,38	-27.840,62	-4,39%
Chiusura anticipazioni	(+)	11.033.739,18	11.033.739,18	0,00	-
	Parziale	101.014.500,39	111.068.239,30	10.053.738,91	
Uscite C/terzi	(+)	17.850.780,00	17.830.780,00	-20.000,00	
	Totale	**118.865.280,39**	**128.899.019,30**	**10.033.738,91**	

GESTIONE DELLE ENTRATE PER TIPOLOGIA

Entrate tributarie

Federalismo fiscale e fiscalità centralizzata
Il comune può intervenire con scelte di politica tributaria nel campo applicativo di taluni tributi, come l'imposta unica comunale (IUC) - con l'imposta municipale propria (IMU), la tassa sui rifiuti (TARI) e il tributo sui servizi indivisibili (TASI) - l'addizionale sull'IRPEF e l'imposta sulla pubblicità e sulle pubbliche affissioni. Per quanto riguarda la concreta modalità di accertamento di queste entrate, i criteri che portano a giudicare positivamente il lavoro del comune sono essenzialmente due: la capacità di contrastare l'evasione e quella di riscuotere il credito con rapidità. Questi comportamenti sono un preciso indice di giustizia contributiva e denotano, allo stesso tempo, lo sforzo dell'amministrazione teso ad aumentare la solidità del bilancio comunale nel tempo.

Peso specifico Tit.1

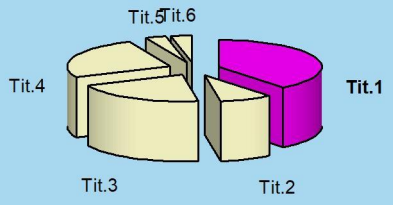

Rendiconto 2023 e tendenza in atto

Accertamenti	2022	2023
Tributi	27.848.099,02	28.562.394,66
Trasferimenti correnti	5.983.307,07	6.009.421,13
Extratributarie	14.698.551,75	15.133.442,89
Entrate C/capitale	10.644.474,57	18.352.545,38
Riduzioni finanziarie	0,00	2.349.186,88
Accensione prestiti	0,00	2.349.186,88
Anticipazioni	0,00	0,00
Entrate C/terzi	6.514.981,42	6.416.794,74
Totale	65.689.413,83	79.172.972,56

Stato accertamento e grado riscossione

Titolo 1	Accertamenti	Riscossioni
(intero Titolo)	28.562.394,66	20.665.169,74

Composizione	% Accertato	% Riscosso
Imposte e tasse	99,4%	73,0%
Compartecipazioni	100,0%	100,0%
Pereq. centrale	99,2%	65,3%
Pereq. regione	-	-
Totale	99,4%	72,4%

Accertamento e riscossione %



Movimenti contabili (competenza 2023)

Programmazione		Stanz. finali	Accertamenti	Scostam. (+/-)
Imposte e tasse	(+)	26.290.426,32	26.132.764,16	157.662,16
Compartecipazioni	(+)	21.502,54	21.502,54	0,00
Pereq. centrale	(+)	2.427.876,00	2.408.127,96	19.748,04
Pereq. regione	(+)	0,00	0,00	0,00
	Totale	28.739.804,86	28.562.394,66	177.410,20

Gestione		Accertamenti	Riscossioni	Scostam. (+/-)
Imposte e tasse	(+)	26.132.764,16	19.071.622,82	7.061.141,34
Compartecipazioni	(+)	21.502,54	21.502,54	0,00
Pereq. centrale	(+)	2.408.127,96	1.572.044,38	836.083,58
Pereq. regione	(+)	0,00	0,00	0,00
	Totale	28.562.394,66	20.665.169,74	7.897.224,92

Movimenti

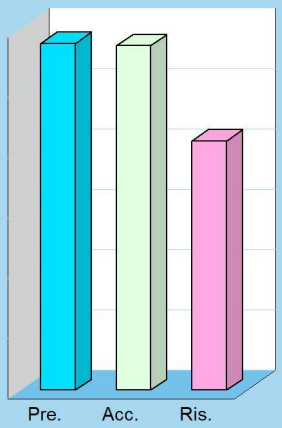

Trasferimenti correnti

Trasferimenti e ridistribuzione della ricchezza
La normativa introdotta dal *federalismo fiscale* tende a ridimensionare l'azione dello Stato a favore degli enti, sostituendola con una maggiore gestione delle entrate proprie. Ci si limita, pertanto, a contenere la differente distribuzione della ricchezza agendo con interventi mirati di tipo perequativo. Il criterio scelto individua, per ciascun ente, un volume di risorse "standardizzate" e che sono, per l'appunto, il suo *fabbisogno standard*. Ed è proprio questa entità che lo Stato intende coprire stimolando l'autonomia dell'ente nella ricerca delle entrate proprie tramite l'autofinanziamento. La riduzione della disparità di ricchezza tra le varie zone dovrebbe essere invece garantita dal residuo intervento statale, oltre che dagli interventi mirati dell'Unione europea.

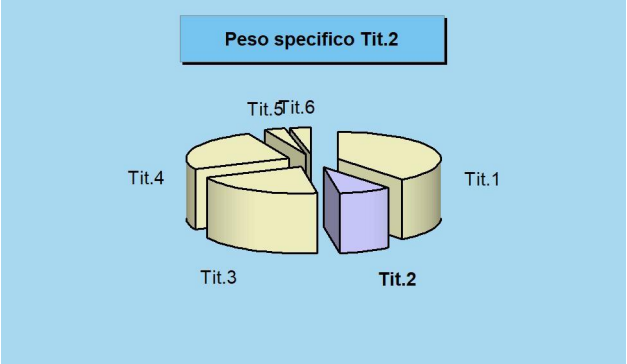

Rendiconto 2023 e tendenza in atto

Accertamenti	2022	2023
Tributi	27.848.099,02	28.562.394,66
Trasferimenti correnti	5.983.307,07	6.009.421,13
Extratributarie	14.698.551,75	15.133.442,89
Entrate C/capitale	10.644.474,57	18.352.545,38
Riduzioni finanziarie	0,00	2.349.186,88
Accensione prestiti	0,00	2.349.186,88
Anticipazioni	0,00	0,00
Entrate C/terzi	6.514.981,42	6.416.794,74
Totale	65.689.413,83	79.172.972,56

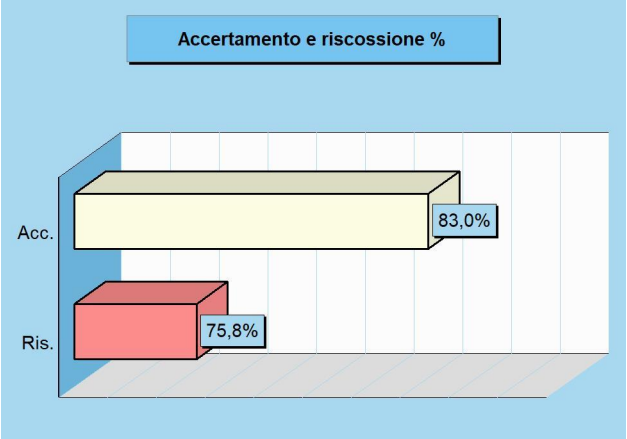

Stato accertamento e grado riscossione

Titolo 2	Accertamenti	Riscossioni
(intero Titolo)	6.009.421,13	4.557.535,85

Composizione	% Accertato	% Riscosso
Trasferimenti PA	83,7%	75,6%
Trasferim. famiglie	100,0%	100,0%
Trasferim. imprese	91,9%	93,4%
Trasferim. privati	32,0%	100,0%
Trasferimenti UE	-	-
Totale	83,0%	75,8%

Movimenti contabili (competenza 2023)

Programmazione		Stanz. finali	Accertamenti	Scostam. (+/-)
Trasferimenti PA	(+)	7.099.249,52	5.939.678,13	1.159.571,39
Trasferim. famiglie	(+)	1.000,00	1.000,00	0,00
Trasferim. imprese	(+)	40.000,00	36.743,00	3.257,00
Trasferim. privati	(+)	100.000,00	32.000,00	68.000,00
Trasferim. UE	(+)	0,00	0,00	0,00
	Totale	7.240.249,52	6.009.421,13	1.230.828,39

Gestione		Accertamenti	Riscossioni	Scostam. (+/-)
Trasferimenti PA	(+)	5.939.678,13	4.490.231,85	1.449.446,28
Trasferim. famiglie	(+)	1.000,00	1.000,00	0,00
Trasferim. imprese	(+)	36.743,00	34.304,00	2.439,00
Trasferim. privati	(+)	32.000,00	32.000,00	0,00
Trasferimenti UE	(+)	0,00	0,00	0,00
	Totale	6.009.421,13	4.557.535,85	1.451.885,28

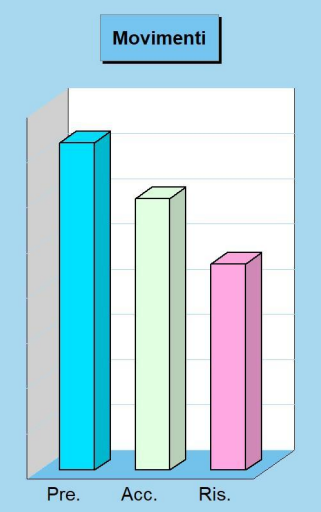

Entrate extratributarie

Entrate proprie e imposizione tariffaria
Appartengono a questo insieme di risorse i proventi dei servizi pubblici, i proventi dei beni dell'ente, gli interessi sulle anticipazioni e sui crediti, gli utili netti delle aziende speciali e partecipate, i dividendi di società e altre poste residuali, come i proventi diversi. Il valore sociale e finanziario dei *proventi dei servizi pubblici* è notevole ed abbraccia tutte le prestazioni rese alla cittadinanza sotto forma di servizi istituzionali (servizi essenziali), servizi a domanda individuale e servizi a rilevanza economica. I *proventi dei beni* sono costituiti, invece, dagli affitti addebitati agli utilizzatori degli immobili del patrimonio concessi in locazione. All'interno di questa categoria rientra anche il canone richiesto per l'occupazione di spazi ed aree pubbliche (Cosap).

Rendiconto 2023 e tendenza in atto

Accertamenti	2022	2023
Tributi	27.848.099,02	28.562.394,66
Trasferimenti correnti	5.983.307,07	6.009.421,13
Extratributarie	14.698.551,75	15.133.442,89
Entrate C/capitale	10.644.474,57	18.352.545,38
Riduzioni finanziarie	0,00	2.349.186,88
Accensione prestiti	0,00	2.349.186,88
Anticipazioni	0,00	0,00
Entrate C/terzi	6.514.981,42	6.416.794,74
Totale	65.689.413,83	79.172.972,56

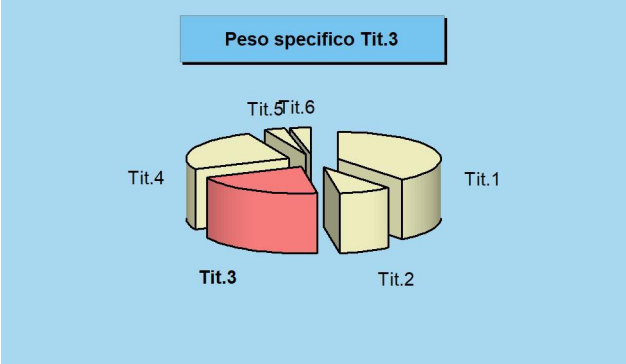

Stato accertamento e grado riscossione

Titolo 3	Accertamenti	Riscossioni
(intero Titolo)	15.133.442,89	10.036.111,89

Composizione	% Accertato	% Riscosso
Proventi beni e serv.	96,5%	71,1%
Proventi irregolarità	97,3%	43,8%
Interessi attivi	96,7%	21,9%
Redditi da capitale	99,6%	100,0%
Altre entrate	77,5%	55,0%
Totale	94,9%	66,3%

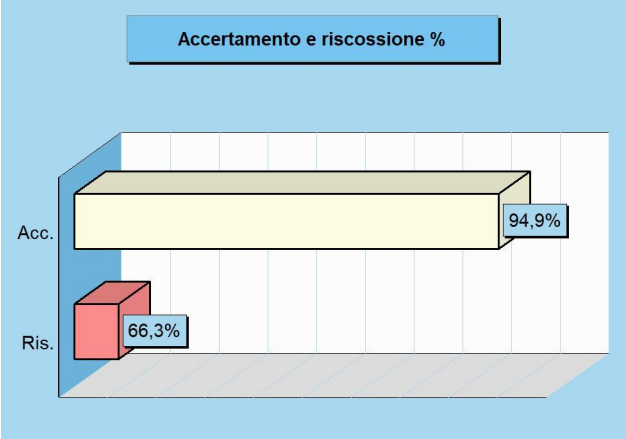

Movimenti contabili (competenza 2023)

Programmazione		Stanz. finali	Accertamenti	Scostam. (+/-)
Proventi beni e servizi	(+)	11.034.444,48	10.646.650,52	387.793,96
Proventi irregolarità	(+)	2.170.504,25	2.111.762,76	58.741,49
Interessi attivi	(+)	372.891,78	360.400,60	12.491,18
Redditi da capitale	(+)	797.236,30	793.805,60	3.430,70
Altre entrate	(+)	1.574.252,73	1.220.823,41	353.429,32
	Totale	15.949.329,54	15.133.442,89	815.886,65

Gestione		Accertamenti	Riscossioni	Scostam. (+/-)
Proventi beni e servizi	(+)	10.646.650,52	7.567.229,26	3.079.421,26
Proventi irregolarità	(+)	2.111.762,76	924.731,13	1.187.031,63
Interessi attivi	(+)	360.400,60	78.962,24	281.438,36
Redditi da capitale	(+)	793.805,60	793.805,60	0,00
Altre entrate	(+)	1.220.823,41	671.383,66	549.439,75
	Totale	15.133.442,89	10.036.111,89	5.097.331,00

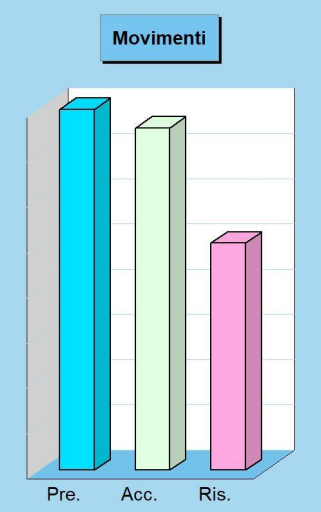

Entrate in conto capitale

Investimenti a medio e lungo termine
I trasferimenti in C/capitale sono risorse a titolo gratuito concesse al comune da entità pubbliche, come lo Stato, la regione o la provincia, oppure erogati da soggetti privati. Queste entrate, spesso rilevanti, possono essere destinate alla costruzione di nuove opere pubbliche o alla manutenzione straordinaria del patrimonio. Rientrano in questa categoria anche le alienazioni dei beni comunali, un'operazione il cui introito dev'essere sempre reinvestito in spese d'investimento, conservando pertanto l'originaria destinazione. Quello che è nato come un investimento, infatti, può essere alienato ma il corrispondente ricavo di vendita non può diventare un mezzo di finanziamento del bilancio di parte corrente, salvo l'esistenza di eccezioni espressamente previste dalla legge.

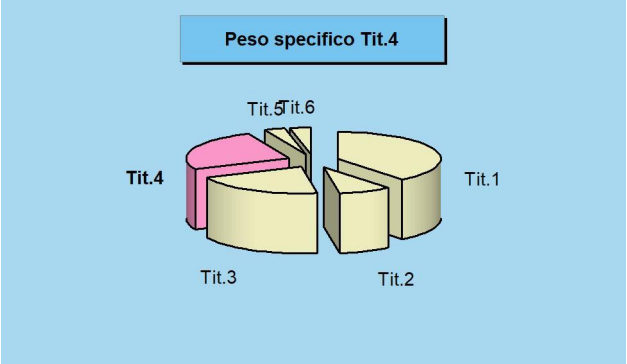

Rendiconto 2023 e tendenza in atto

Accertamenti	2022	2023
Tributi	27.848.099,02	28.562.394,66
Trasferimenti correnti	5.983.307,07	6.009.421,13
Extratributarie	14.698.551,75	15.133.442,89
Entrate C/capitale	10.644.474,57	18.352.545,38
Riduzioni finanziarie	0,00	2.349.186,88
Accensione prestiti	0,00	2.349.186,88
Anticipazioni	0,00	0,00
Entrate C/terzi	6.514.981,42	6.416.794,74
Totale	65.689.413,83	79.172.972,56

Stato accertamento e grado riscossione

Titolo 4	Accertamenti	Riscossioni
(intero Titolo)	18.352.545,38	3.594.946,68

Composizione	% Accertato	% Riscosso
Tributi C/capitale	115,0%	98,9%
Contrib. investimenti	99,6%	3,2%
Trasf. C/capitale	15,2%	99,2%
Alienazione beni	95,2%	100,0%
Altre entrate	102,0%	100,0%
Totale	80,1%	19,6%

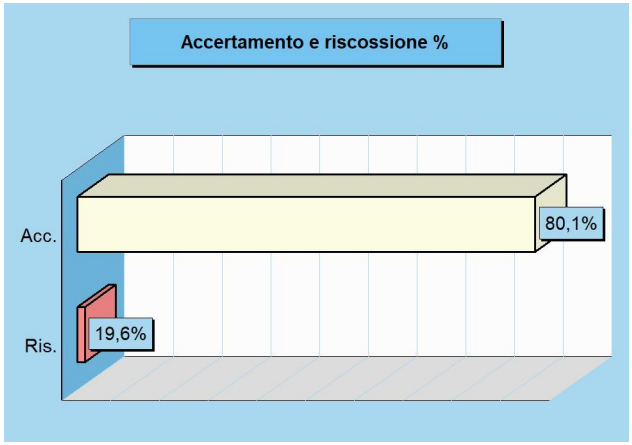

Movimenti contabili (competenza 2023)

Programmazione		Stanz. finali	Accertamenti	Scostam. (+/-)
Tributi C/capitale	(+)	120.000,00	138.057,14	-18.057,14
Contrib. investimenti	(+)	15.306.854,96	15.238.119,97	68.734,99
Trasf. C/capitale	(+)	5.272.332,50	800.577,50	4.471.755,00
Alienazione beni	(+)	1.006.593,78	958.742,81	47.850,97
Altre entrate	(+)	1.193.400,00	1.217.047,96	-23.647,96
	Totale	22.899.181,24	18.352.545,38	4.546.635,86

Gestione		Accertamenti	Riscossioni	Scostam. (+/-)
Tributi C/capitale	(+)	138.057,14	136.541,14	1.516,00
Contrib. investimenti	(+)	15.238.119,97	488.517,27	14.749.602,70
Trasf. C/capitale	(+)	800.577,50	794.097,50	6.480,00
Alienazione beni	(+)	958.742,81	958.742,81	0,00
Altre entrate	(+)	1.217.047,96	1.217.047,96	0,00
	Totale	18.352.545,38	3.594.946,68	14.757.598,70

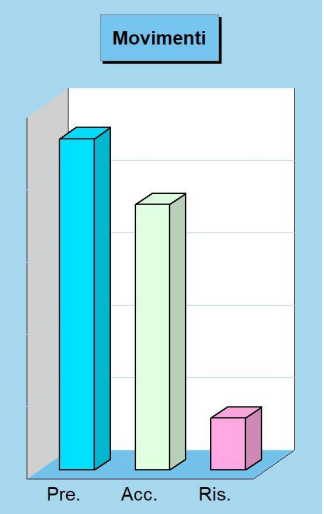

Riduzione di attività finanziarie

Dismissioni finanziarie e movimenti di fondi
Rientrano nell'insieme le alienazioni di attività finanziarie, le riscossioni di crediti a breve, medio e lungo termine, oltre la voce residuale delle altre entrate per riduzioni di attività finanziarie. Si tratta, in prevalenza, di operazioni spesso connesse ai movimenti di fondi e pertanto non legate ad effettive scelte di programmazione politica o amministrativa. I movimenti di fondi, infatti, consistono nella chiusura di una posizione debitoria e creditoria, di solito a saldo zero, a meno che l'estinzione non produca un guadagno (plusvalenza) o una perdita (minusvalenza) di valore. Una voce interessante di questo aggregato sono le alienazioni di attività finanziarie, dato che in essa confluiscono le alienazioni di partecipazioni, di fondi d'investimento e la dismissione di obbligazioni.



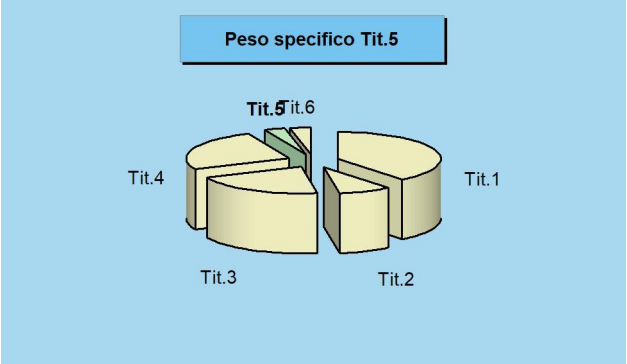

Rendiconto 2023 e tendenza in atto

Accertamenti	2022	2023
Tributi	27.848.099,02	28.562.394,66
Trasferimenti correnti	5.983.307,07	6.009.421,13
Extratributarie	14.698.551,75	15.133.442,89
Entrate C/capitale	10.644.474,57	18.352.545,38
Riduzioni finanziarie	0,00	2.349.186,88
Accensione prestiti	0,00	2.349.186,88
Anticipazioni	0,00	0,00
Entrate C/terzi	6.514.981,42	6.416.794,74
Totale	65.689.413,83	79.172.972,56

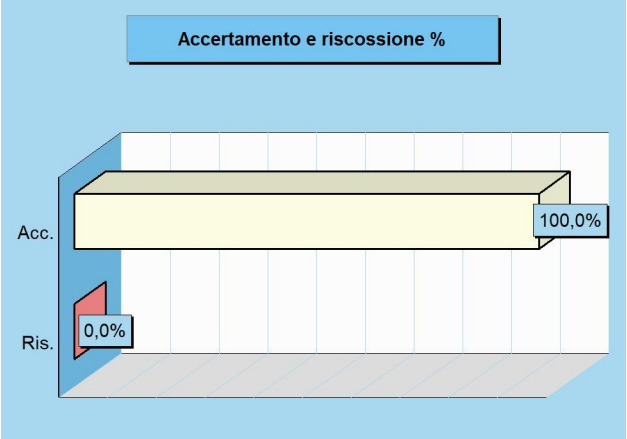

Stato accertamento e grado riscossione

Titolo 5	Accertamenti	Riscossioni
(intero Titolo)	2.349.186,88	0,00

Composizione	% Accertato	% Riscosso
Alienazioni finanziarie	-	-
Crediti a breve	-	-
Crediti a medio/lungo	-	-
Altre attività	100,0%	-
Totale	100,0%	-

Movimenti contabili (competenza 2023)

Programmazione		Stanz. finali	Accertamenti	Scostam. (+/-)
Alienazioni finanziarie	(+)	0,00	0,00	0,00
Crediti a breve	(+)	0,00	0,00	0,00
Crediti a medio/lungo	(+)	0,00	0,00	0,00
Altre attività	(+)	2.349.186,88	2.349.186,88	0,00
	Totale	2.349.186,88	2.349.186,88	0,00

Gestione		Accertamenti	Riscossioni	Scostam. (+/-)
Alienazioni finanziarie	(+)	0,00	0,00	0,00
Crediti a breve	(+)	0,00	0,00	0,00
Crediti a medio/lungo	(+)	0,00	0,00	0,00
Altre attività	(+)	2.349.186,88	0,00	2.349.186,88
	Totale	2.349.186,88	0,00	2.349.186,88

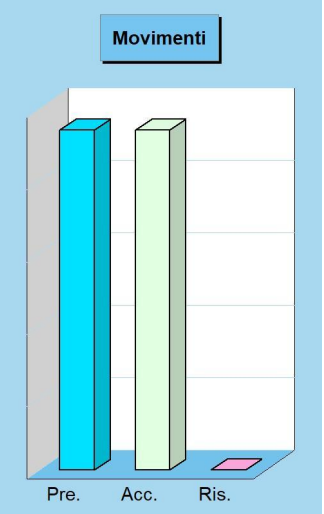

Accensione di prestiti

Investimenti e ricorso al credito
Rientrano in questo ambito le accensioni di prestiti, i finanziamenti a breve termine, i prestiti obbligazionari e le anticipazioni di cassa. L'importanza di queste poste dipende dalla politica finanziaria perseguita dal comune, posto che un ricorso frequente al sistema creditizio, e per importi rilevanti, accentua il peso di queste voci sulla spesa. D'altro canto, le entrate proprie (alienazioni di beni, concessioni edilizie e avanzo), i finanziamenti gratuiti (contributi in C/capitale) e le eccedenze di parte corrente (risparmio) possono non essere sufficienti per finanziare il piano annuale degli investimenti. In tale circostanza, il ricorso al credito esterno, sia di natura agevolata che a tassi di mercato, diventa l'unico mezzo per realizzare l'opera a suo tempo programmata.

Rendiconto 2023 e tendenza in atto

Accertamenti	2022	2023
Tributi	27.848.099,02	28.562.394,66
Trasferimenti correnti	5.983.307,07	6.009.421,13
Extratributarie	14.698.551,75	15.133.442,89
Entrate C/capitale	10.644.474,57	18.352.545,38
Riduzioni finanziarie	0,00	2.349.186,88
Accensione prestiti	0,00	2.349.186,88
Anticipazioni	0,00	0,00
Entrate C/terzi	6.514.981,42	6.416.794,74
Totale	65.689.413,83	79.172.972,56

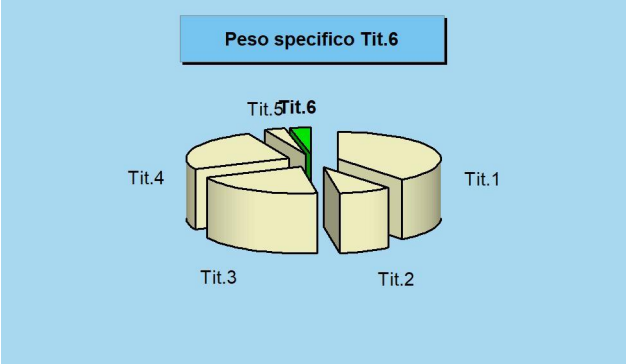

Stato accertamento e grado riscossione

Titolo 6	Accertamenti	Riscossioni
(intero Titolo)	2.349.186,88	2.349.186,88

Composizione	% Accertato	% Riscosso
Alienazioni finanz.	-	-
Crediti a breve	-	-
Crediti a medio/lungo	100,0%	100,0%
Altre attività	-	-
Totale	100,0%	100,0%

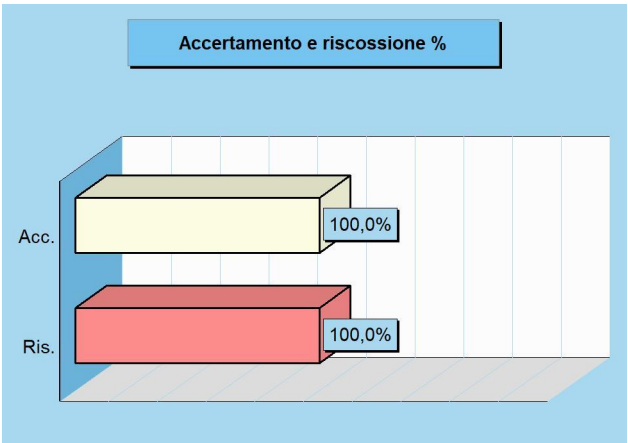

Movimenti contabili (competenza 2023)

Programmazione		Stanz. finali	Accertamenti	Scostam. (+/-)
Alienazioni finanziarie	(+)	0,00	0,00	0,00
Crediti a breve	(+)	0,00	0,00	0,00
Crediti a medio/lungo	(+)	2.349.186,88	2.349.186,88	0,00
Altre attività	(+)	0,00	0,00	0,00
	Totale	2.349.186,88	2.349.186,88	0,00

Gestione		Accertamenti	Riscossioni	Scostam. (+/-)
Alienazioni finanziarie	(+)	0,00	0,00	0,00
Crediti a breve	(+)	0,00	0,00	0,00
Crediti a medio/lungo	(+)	2.349.186,88	2.349.186,88	0,00
Altre attività	(+)	0,00	0,00	0,00
	Totale	2.349.186,88	2.349.186,88	0,00

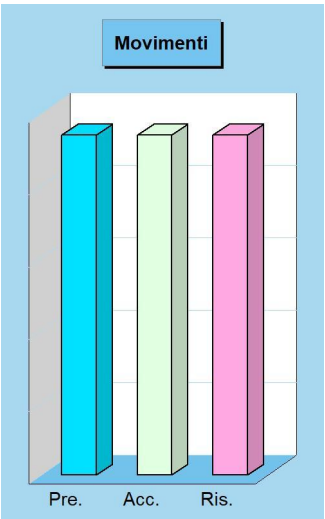

Anticipazioni

Ricorso all'anticipazione di tesoreria
Questo titolo comprende prevalentemente le anticipazioni di tesoreria. L'importo di rendiconto, ove presente, indica la dimensione complessiva delle aperture di credito erogate dal tesoriere su specifica richiesta dell'ente, operazioni poi contabilizzate in bilancio. Si tratta di movimenti che non costituiscono un vero e proprio debito, essendo destinati a fronteggiare solo temporanee esigenze di liquidità poi estinte entro la fine dell'anno. L'eventuale accertamento registrato in entrata, a cui si deve contrapporre altrettanto impegno in uscita (chiusura dell'anticipazioni) indica, in modo simile a qualunque apertura di credito sotto forma di fido bancario, l'ammontare massimo della anticipazione che l'ente ha utilizzato nell'esercizio appena chiuso.

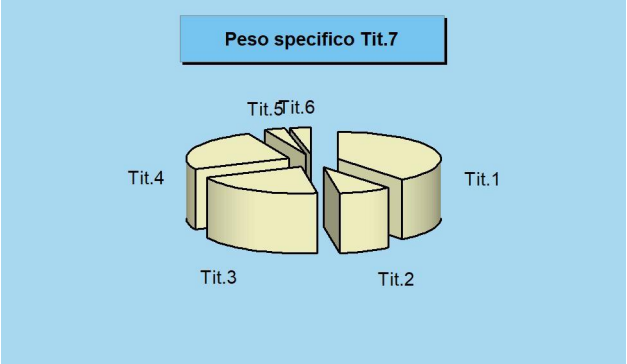

Rendiconto 2023 e tendenza in atto

Accertamenti	2022	2023
Tributi	27.848.099,02	28.562.394,66
Trasferimenti correnti	5.983.307,07	6.009.421,13
Extratributarie	14.698.551,75	15.133.442,89
Entrate C/capitale	10.644.474,57	18.352.545,38
Riduzioni finanziarie	0,00	2.349.186,88
Accensione prestiti	0,00	2.349.186,88
Anticipazioni	0,00	0,00
Entrate C/terzi	6.514.981,42	6.416.794,74
Totale	65.689.413,83	79.172.972,56

Stato accertamento e grado riscossione

Titolo 7	Accertamenti	Riscossioni
(intero Titolo)	0,00	0,00

Composizione	% Accertato	% Riscosso
Anticipazioni	0,00	0,00
Totale	0,00	0,00

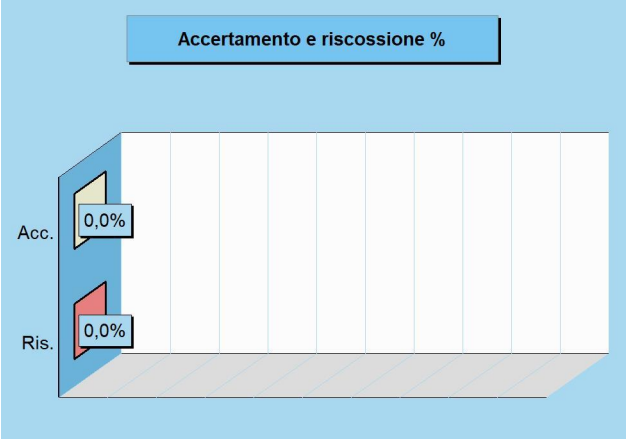

Movimenti contabili (competenza 2023)

Programmazione		Stanz. finali	Accertamenti	Scostam. (+/-)
Anticipazioni	(+)	11.033.739,18	0,00	11.033.739,18
	Totale	11.033.739,18	0,00	11.033.739,18

Gestione		Accertamenti	Riscossioni	Scostam. (+/-)
Anticipazioni	(+)	0,00	0,00	0,00
	Totale	0,00	0,00	0,00

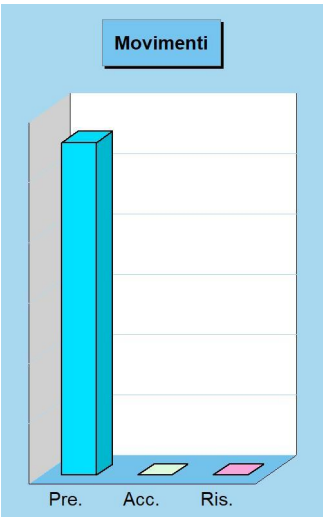

GESTIONE DELLA SPESA PER MISSIONE

Previsioni finali delle spese per missione

Le risorse destinate alle missioni e programmi
I documenti politici di strategia e di indirizzo generale, come il DUP, sono gli strumenti mediante i quali il consiglio, organo rappresentativo della collettività locale, indica i principali obiettivi da perseguire nell'immediato futuro. L'attività di indirizzo tende quindi ad assicurare un ragionevole grado di coerenza tra le scelte operate e la disponibilità effettiva di risorse. Il bilancio, costruito per missioni e programmi, associa l'obiettivo strategico con la rispettiva dotazione finanziaria. Questi stanziamenti possono subire in corso d'opera talune variazioni e correzioni per adattarli alla mutata realtà o alle esigenze sopravvenute. Il prospetto seguente mostra la situazione della spesa per missione (stanziamenti) aggiornata con le previsioni definitive di bilancio.

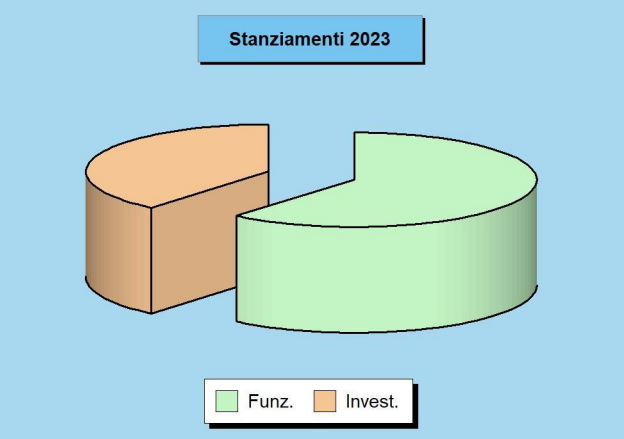

Parte "Funzionamento" delle Missioni - Previsione 2023

			Correnti	Rim. prestiti	Chiusura ant.	**Funzionamento**
1	Servizi generali	(+)	11.086.285,97	0,00	0,00	11.086.285,97
2	Giustizia	(+)	0,00	0,00	0,00	0,00
3	Ordine pubblico	(+)	2.149.380,42	0,00	0,00	2.149.380,42
4	Istruzione	(+)	7.761.224,80	0,00	0,00	7.761.224,80
5	Beni e attività culturali	(+)	2.040.461,89	0,00	0,00	2.040.461,89
6	Sport e tempo libero	(+)	1.100.761,55	0,00	0,00	1.100.761,55
7	Turismo	(+)	138.992,04	0,00	0,00	138.992,04
8	Territorio, abitazioni	(+)	642.823,45	0,00	0,00	642.823,45
9	Tutela ambiente	(+)	8.900.540,40	0,00	0,00	8.900.540,40
10	Trasporti	(+)	3.295.567,70	0,00	0,00	3.295.567,70
11	Soccorso civile	(+)	50.500,00	0,00	0,00	50.500,00
12	Sociale e famiglia	(+)	14.035.523,06	0,00	0,00	14.035.523,06
13	Salute	(+)	0,00	0,00	0,00	0,00
14	Sviluppo economico	(+)	233.930,24	0,00	0,00	233.930,24
15	Lavoro e formazione	(+)	0,00	0,00	0,00	0,00
16	Agricoltura e pesca	(+)	0,00	0,00	0,00	0,00
17	Energia	(+)	17.200,00	0,00	0,00	17.200,00
18	Relazioni con autonomie	(+)	0,00	0,00	0,00	0,00
19	Relazioni internazionali	(+)	0,00	0,00	0,00	0,00
20	Fondi e accantonamenti	(+)	4.274.692,06	0,00	0,00	4.274.692,06
50	Debito pubblico	(+)	538.650,00	605.659,38	0,00	1.144.309,38
60	Anticipazioni finanziarie	(+)	0,00	0,00	11.033.739,18	11.033.739,18
	Programmazione teorica (al lordo FPV/U)		56.266.533,58	605.659,38	11.033.739,18	**67.905.932,14**

Parte "Investimento" delle Missioni - Previsione 2023

			C/Capitale	Incr. att. fin.	**Investimento**
1	Servizi generali	(+)	6.098.171,84	2.349.186,88	8.447.358,72
2	Giustizia	(+)	0,00	0,00	0,00
3	Ordine pubblico	(+)	102.680,72	0,00	102.680,72
4	Istruzione	(+)	8.484.047,81	0,00	8.484.047,81
5	Beni e attività culturali	(+)	2.519.784,94	0,00	2.519.784,94
6	Sport e tempo libero	(+)	1.474.457,23	0,00	1.474.457,23
7	Turismo	(+)	0,00	0,00	0,00
8	Territorio, abitazioni	(+)	778.365,45	0,00	778.365,45
9	Tutela ambiente	(+)	2.541.093,13	0,00	2.541.093,13
10	Trasporti	(+)	18.663.783,19	0,00	18.663.783,19
11	Soccorso civile	(+)	4.124,00	0,00	4.124,00
12	Sociale e famiglia	(+)	146.611,97	0,00	146.611,97
13	Salute	(+)	0,00	0,00	0,00
14	Sviluppo economico	(+)	0,00	0,00	0,00
15	Lavoro e formazione	(+)	0,00	0,00	0,00
16	Agricoltura e pesca	(+)	0,00	0,00	0,00
17	Energia	(+)	0,00	0,00	0,00
18	Relazioni con autonomie	(+)	0,00	0,00	0,00
19	Relazioni internazionali	(+)	0,00	0,00	0,00
20	Fondi e accantonamenti	(+)	0,00	0,00	0,00
50	Debito pubblico	(+)	0,00	0,00	0,00
60	Anticipazioni finanziarie	(+)	0,00	0,00	0,00
	Programmazione teorica (al lordo FPV/U)		40.813.120,28	2.349.186,88	**43.162.307,16**

Previsioni finali per funzionamento e investimento

Il budget definitivo per missioni e programmi
I programmi di spesa e, in particolare, i loro aggregati per "Missione", sono importanti riferimenti per misurare a fine esercizio l'efficacia dell'azione intrapresa dall'ente. È opportuno ricordare che i programmi in cui si articola la missione sono costituiti da spese di funzionamento e da investimenti. Le prime (funzionamento) comprendono gli interventi per consentire la normale erogazione dei servizi (spese correnti), per garantire la restituzione del capitale mutuato (rimborso prestiti) e le eventuali anticipazioni finanziarie aperte (anticipazioni). Il secondo tipo di spesa (investimenti) riprende invece le opere pubbliche in senso stretto (spese C/capitale) e le operazioni di sola natura finanziaria (incremento attività finanziarie). I due prospetti mostrano la situazione delle previsioni finali.

Previsioni finali delle spese per Missione 2023

			Funzionamento	Investimento	**Tot. Previsto**
1	Servizi generali	(+)	11.086.285,97	8.447.358,72	19.533.644,69
2	Giustizia	(+)	0,00	0,00	0,00
3	Ordine pubblico	(+)	2.149.380,42	102.680,72	2.252.061,14
4	Istruzione	(+)	7.761.224,80	8.484.047,81	16.245.272,61
5	Beni e attività culturali	(+)	2.040.461,89	2.519.784,94	4.560.246,83
6	Sport e tempo libero	(+)	1.100.761,55	1.474.457,23	2.575.218,78
7	Turismo	(+)	138.992,04	0,00	138.992,04
8	Territorio, abitazioni	(+)	642.823,45	778.365,45	1.421.188,90
9	Tutela ambiente	(+)	8.900.540,40	2.541.093,13	11.441.633,53
10	Trasporti	(+)	3.295.567,70	18.663.783,19	21.959.350,89
11	Soccorso civile	(+)	50.500,00	4.124,00	54.624,00
12	Sociale e famiglia	(+)	14.035.523,06	146.611,97	14.182.135,03
13	Salute	(+)	0,00	0,00	0,00
14	Sviluppo economico	(+)	233.930,24	0,00	233.930,24
15	Lavoro e formazione	(+)	0,00	0,00	0,00
16	Agricoltura e pesca	(+)	0,00	0,00	0,00
17	Energia	(+)	17.200,00	0,00	17.200,00
18	Relazioni con autonomie	(+)	0,00	0,00	0,00
19	Relazioni internazionali	(+)	0,00	0,00	0,00
20	Fondi e accantonamenti	(+)	4.274.692,06	0,00	4.274.692,06
50	Debito pubblico	(+)	1.144.309,38	0,00	1.144.309,38
60	Anticipazioni finanziarie	(+)	11.033.739,18	0,00	11.033.739,18
	Programmazione teorica (al lordo FPV/U)		67.905.932,14	43.162.307,16	**111.068.239,30**

Previsioni per singola missione 2023

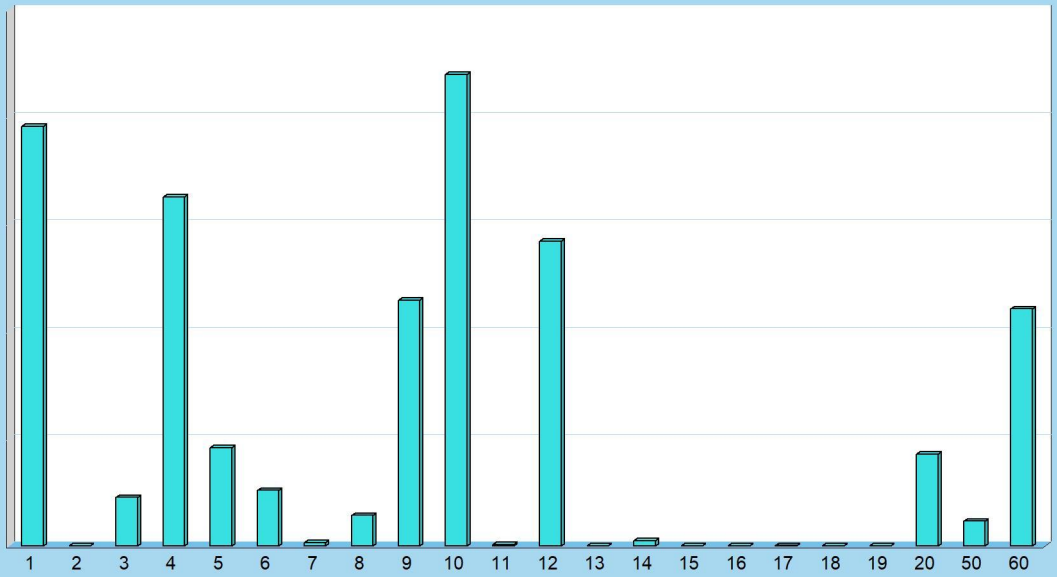

Impegni finali delle spese per missione

La situazione definitiva degli impegni
Ad inizio esercizio, il consiglio aveva approvato il DUP, e cioè il principale documento di pianificazione dell'attività futura. In questo contesto, erano stati identificati sia gli obiettivi generali del nuovo triennio che le risorse necessarie per il loro finanziamento. Il bilancio era stato suddiviso in programmi, poi raggruppati in missioni, a cui facevano capo i budget di spesa stanziati per rendere possibile la loro effettiva realizzazione. Nei mesi successivi, queste scelte si sono tradotte in attività di gestione che hanno comportato l'assunzione degli impegni di spesa. I prospetti riportano la situazione definitiva degli impegni per singola missione (aggregato di programmi) suddivisi nelle componenti destinate al funzionamento e agli interventi d'investimento.

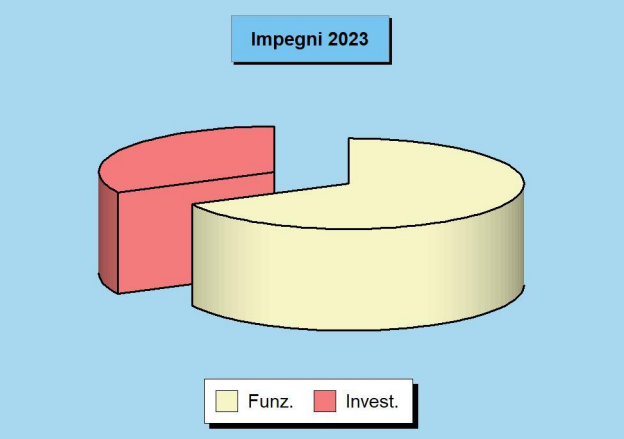

Parte "Funzionamento" delle Missioni - Impegni 2023

			Correnti	Rim.prestiti	Chiusura ant.	**Funzionamento**
1	Servizi generali	(+)	9.380.633,92	0,00	0,00	9.380.633,92
2	Giustizia	(+)	0,00	0,00	0,00	0,00
3	Ordine pubblico	(+)	1.899.476,15	0,00	0,00	1.899.476,15
4	Istruzione	(+)	6.991.727,58	0,00	0,00	6.991.727,58
5	Beni e attività culturali	(+)	1.860.925,61	0,00	0,00	1.860.925,61
6	Sport e tempo libero	(+)	1.043.531,33	0,00	0,00	1.043.531,33
7	Turismo	(+)	136.359,17	0,00	0,00	136.359,17
8	Territorio, abitazioni	(+)	516.489,11	0,00	0,00	516.489,11
9	Tutela ambiente	(+)	8.827.684,36	0,00	0,00	8.827.684,36
10	Trasporti	(+)	3.228.418,77	0,00	0,00	3.228.418,77
11	Soccorso civile	(+)	36.550,45	0,00	0,00	36.550,45
12	Sociale e famiglia	(+)	13.033.360,41	0,00	0,00	13.033.360,41
13	Salute	(+)	0,00	0,00	0,00	0,00
14	Sviluppo economico	(+)	148.763,27	0,00	0,00	148.763,27
15	Lavoro e formazione	(+)	0,00	0,00	0,00	0,00
16	Agricoltura e pesca	(+)	0,00	0,00	0,00	0,00
17	Energia	(+)	15.694,07	0,00	0,00	15.694,07
18	Relazioni con autonomie	(+)	0,00	0,00	0,00	0,00
19	Relazioni internazionali	(+)	0,00	0,00	0,00	0,00
20	Fondi e accantonamenti	(+)	0,00	0,00	0,00	0,00
50	Debito pubblico	(+)	537.927,04	508.682,00	0,00	1.046.609,04
60	Anticipazioni finanziarie	(+)	0,00	0,00	0,00	0,00
	Impegni complessivi		47.657.541,24	508.682,00	0,00	**48.166.223,24**

Parte "Investimento" delle Missioni - Impegni 2023

			C/Capitale	Incr. att. fin.	**Investimento**
1	Servizi generali	(+)	4.296.010,40	2.349.186,88	6.645.197,28
2	Giustizia	(+)	0,00	0,00	0,00
3	Ordine pubblico	(+)	85.267,02	0,00	85.267,02
4	Istruzione	(+)	1.686.152,12	0,00	1.686.152,12
5	Beni e attività culturali	(+)	71.124,77	0,00	71.124,77
6	Sport e tempo libero	(+)	307.038,29	0,00	307.038,29
7	Turismo	(+)	0,00	0,00	0,00
8	Territorio, abitazioni	(+)	237.422,70	0,00	237.422,70
9	Tutela ambiente	(+)	510.089,34	0,00	510.089,34
10	Trasporti	(+)	13.503.946,78	0,00	13.503.946,78
11	Soccorso civile	(+)	4.124,00	0,00	4.124,00
12	Sociale e famiglia	(+)	101.601,20	0,00	101.601,20
13	Salute	(+)	0,00	0,00	0,00
14	Sviluppo economico	(+)	0,00	0,00	0,00
15	Lavoro e formazione	(+)	0,00	0,00	0,00
16	Agricoltura e pesca	(+)	0,00	0,00	0,00
17	Energia	(+)	0,00	0,00	0,00
18	Relazioni con autonomie	(+)	0,00	0,00	0,00
19	Relazioni internazionali	(+)	0,00	0,00	0,00
20	Fondi e accantonamenti	(+)	0,00	0,00	0,00
50	Debito pubblico	(+)	0,00	0,00	0,00
60	Anticipazioni finanziarie	(+)	0,00	0,00	0,00
	Impegni complessivi		20.802.776,62	2.349.186,88	**23.151.963,50**

Impegni per funzionamento e investimento

La composizione della spesa impegnata
Lo stato di realizzazione degli impegni relativi a missioni e programmi dipende dalla composizione dell'intervento. Una forte componente di spesa per investimento non attuata per la mancata concessione del finanziamento, ad esempio, non indicherà alcun impegno producendo una apparente contrazione del grado di realizzazione. La stessa situazione si verifica quando la spesa già prevista e finanziata non è impegnata nell'esercizio ma è imputata in un anno diverso per effetto dalla mancata immediata esigibilità (FPV attivato). Negli argomenti che poi descriveranno lo stato di realizzazione della spesa per singola missione, infatti, l'impegno non sarà più accostato alla previsione ma al medesimo importo depurato dalla quota non impegnabile (al netto FPV/U).

Impegni delle spese per Missione 2023

			Funzionamento	Investimento	**Tot. Impegnato**
1	Servizi generali	(+)	9.380.633,92	6.645.197,28	16.025.831,20
2	Giustizia	(+)	0,00	0,00	0,00
3	Ordine pubblico	(+)	1.899.476,15	85.267,02	1.984.743,17
4	Istruzione	(+)	6.991.727,58	1.686.152,12	8.677.879,70
5	Beni e attività culturali	(+)	1.860.925,61	71.124,77	1.932.050,38
6	Sport e tempo libero	(+)	1.043.531,33	307.038,29	1.350.569,62
7	Turismo	(+)	136.359,17	0,00	136.359,17
8	Territorio, abitazioni	(+)	516.489,11	237.422,70	753.911,81
9	Tutela ambiente	(+)	8.827.684,36	510.089,34	9.337.773,70
10	Trasporti	(+)	3.228.418,77	13.503.946,78	16.732.365,55
11	Soccorso civile	(+)	36.550,45	4.124,00	40.674,45
12	Sociale e famiglia	(+)	13.033.360,41	101.601,20	13.134.961,61
13	Salute	(+)	0,00	0,00	0,00
14	Sviluppo economico	(+)	148.763,27	0,00	148.763,27
15	Lavoro e formazione	(+)	0,00	0,00	0,00
16	Agricoltura e pesca	(+)	0,00	0,00	0,00
17	Energia	(+)	15.694,07	0,00	15.694,07
18	Relazioni con autonomie	(+)	0,00	0,00	0,00
19	Relazioni internazionali	(+)	0,00	0,00	0,00
20	Fondi e accantonamenti	(+)	0,00	0,00	0,00
50	Debito pubblico	(+)	1.046.609,04	0,00	1.046.609,04
60	Anticipazioni finanziarie	(+)	0,00	0,00	0,00
		Impegni complessivi	48.166.223,24	23.151.963,50	**71.318.186,74**

Impegni per singola missione 2023

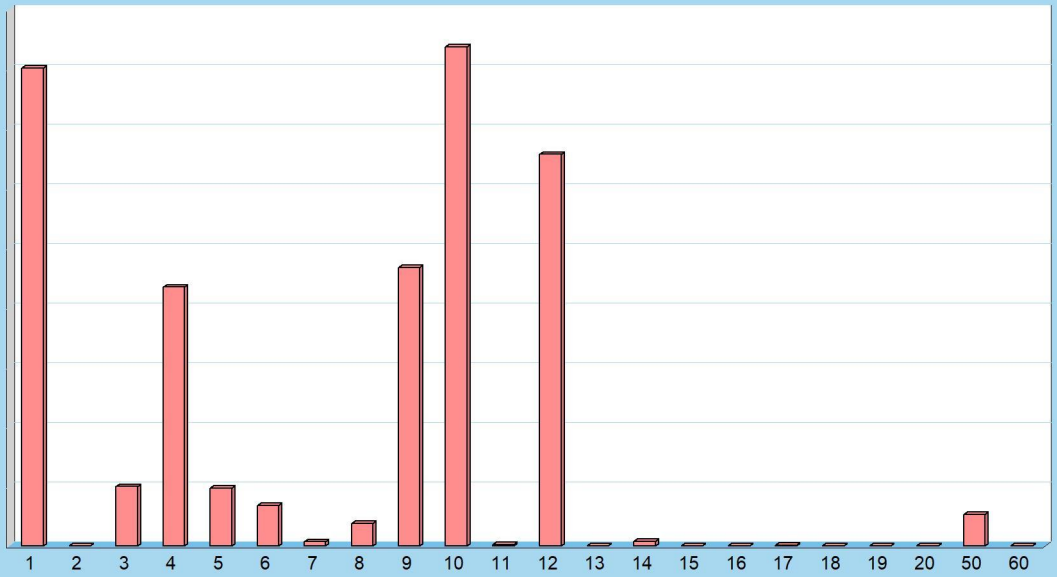

Pagamenti finali delle spese per missione

La situazione finale dei pagamenti
L'impegno della spesa è solo il primo passo verso la realizzazione del progetto di acquisto di beni e servizi o di realizzazione dell'opera. Bisogna innanzi tutto notare che la velocità di pagamento della spesa, successiva all'assunzione dell'impegno, non dipende solo dalla rapidità dell'ente di portare a conclusione il procedimento amministrativo ma è anche influenzata da fattori esterni. I vincoli posti degli obiettivi di finanza pubblica o il ritardo nell'erogazione dei trasferimenti possono rallentare il normale decorso del procedimento. In generale, le spese di funzionamento hanno tempi di esborso più rapidi mentre quelle in C/capitale sono influenzate dal tipo di finanziamento e dalla velocità d'incasso del credito. Il prospetto riporta l'entità dei pagamenti per missione.

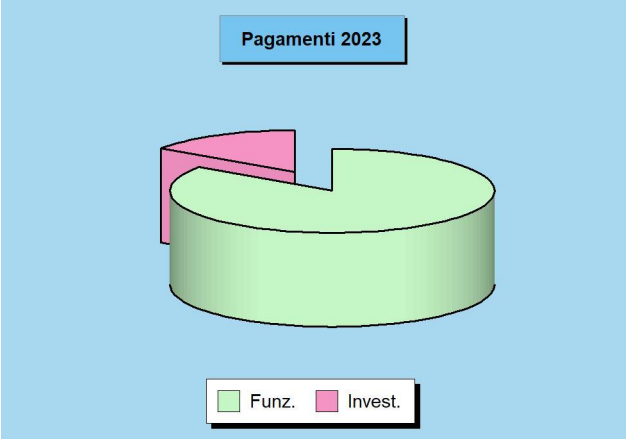

Parte "Funzionamento" delle Missioni - Pagamenti 2023

			Correnti	Rim.prestiti	Chiusura ant.	**Funzionamento**
1	Servizi generali	(+)	7.427.134,97	0,00	0,00	7.427.134,97
2	Giustizia	(+)	0,00	0,00	0,00	0,00
3	Ordine pubblico	(+)	1.722.007,05	0,00	0,00	1.722.007,05
4	Istruzione	(+)	5.284.017,19	0,00	0,00	5.284.017,19
5	Beni e attività culturali	(+)	1.487.442,29	0,00	0,00	1.487.442,29
6	Sport e tempo libero	(+)	389.047,48	0,00	0,00	389.047,48
7	Turismo	(+)	75.177,06	0,00	0,00	75.177,06
8	Territorio, abitazioni	(+)	347.435,48	0,00	0,00	347.435,48
9	Tutela ambiente	(+)	7.508.070,29	0,00	0,00	7.508.070,29
10	Trasporti	(+)	2.167.096,62	0,00	0,00	2.167.096,62
11	Soccorso civile	(+)	32.368,36	0,00	0,00	32.368,36
12	Sociale e famiglia	(+)	9.969.347,58	0,00	0,00	9.969.347,58
13	Salute	(+)	0,00	0,00	0,00	0,00
14	Sviluppo economico	(+)	121.185,89	0,00	0,00	121.185,89
15	Lavoro e formazione	(+)	0,00	0,00	0,00	0,00
16	Agricoltura e pesca	(+)	0,00	0,00	0,00	0,00
17	Energia	(+)	4.632,95	0,00	0,00	4.632,95
18	Relazioni con autonomie	(+)	0,00	0,00	0,00	0,00
19	Relazioni internazionali	(+)	0,00	0,00	0,00	0,00
20	Fondi e accantonamenti	(+)	0,00	0,00	0,00	0,00
50	Debito pubblico	(+)	537.927,04	508.682,00	0,00	1.046.609,04
60	Anticipazioni finanziarie	(+)	0,00	0,00	0,00	0,00
	Pagamenti complessivi		37.072.890,25	508.682,00	0,00	**37.581.572,25**

Parte "Investimento" delle Missioni - Pagamenti 2023

			C/Capitale	Incr. att. fin.	**Investimento**
1	Servizi generali	(+)	3.900.384,28	0,00	3.900.384,28
2	Giustizia	(+)	0,00	0,00	0,00
3	Ordine pubblico	(+)	85.267,02	0,00	85.267,02
4	Istruzione	(+)	1.142.160,48	0,00	1.142.160,48
5	eni e attività culturali	(+)	42.960,62	0,00	42.960,62
6	Sport e tempo libero	(+)	113.760,90	0,00	113.760,90
7	Turismo	(+)	0,00	0,00	0,00
8	Territorio, abitazioni	(+)	167.127,25	0,00	167.127,25
9	Tutela ambiente	(+)	206.058,65	0,00	206.058,65
10	Trasporti	(+)	1.149.091,87	0,00	1.149.091,87
11	Soccorso civile	(+)	2.062,00	0,00	2.062,00
12	Sociale e famiglia	(+)	23.462,09	0,00	23.462,09
13	Salute	(+)	0,00	0,00	0,00
14	Sviluppo economico	(+)	0,00	0,00	0,00
15	Lavoro e formazione	(+)	0,00	0,00	0,00
16	Agricoltura e pesca	(+)	0,00	0,00	0,00
17	Energia	(+)	0,00	0,00	0,00
18	Relazioni con autonomie	(+)	0,00	0,00	0,00
19	Relazioni internazionali	(+)	0,00	0,00	0,00
20	Fondi e accantonamenti	(+)	0,00	0,00	0,00
50	Debito pubblico	(+)	0,00	0,00	0,00
60	Anticipazioni finanziarie	(+)	0,00	0,00	0,00
	Pagamenti complessivi		6.832.335,16	0,00	**6.832.335,16**

Pagamenti per funzionamento e investimento

La composizione della spesa pagata
La legge individua i tempi di riferimento dei pagamenti effettuati a titolo di corrispettivo monetario per le transazioni commerciali che derivano da contratti tra imprese e PA e che comportano la consegna di merci o la prestazione di servizi contro il pagamento di un prezzo. L'ente, infatti, dovrebbe pagare i propri fornitori entro 30 giorni dalla data di ricevimento della fattura, termine che può essere allungato a 60 giorni con l'accordo scritto del creditore. È solo il caso di notare che nelle transazioni tra imprese private, è consentito alle parti di pattuire termini di pagamento superiori purché stabiliti per iscritto e non gravemente iniqui per il creditore, pena la nullità della clausola in deroga. I prospetti mostrano la composizione dei pagamenti per ciascuna missione.

Pagamenti delle spese per Missioni 2023

			Funzionamento	Investimento	**Tot. Pagato**
1	Servizi generali	(+)	7.427.134,97	3.900.384,28	11.327.519,25
2	Giustizia	(+)	0,00	0,00	0,00
3	Ordine pubblico	(+)	1.722.007,05	85.267,02	1.807.274,07
4	Istruzione	(+)	5.284.017,19	1.142.160,48	6.426.177,67
5	Beni e attività culturali	(+)	1.487.442,29	42.960,62	1.530.402,91
6	Sport e tempo libero	(+)	389.047,48	113.760,90	502.808,38
7	Turismo	(+)	75.177,06	0,00	75.177,06
8	Territorio, abitazioni	(+)	347.435,48	167.127,25	514.562,73
9	Tutela ambiente	(+)	7.508.070,29	206.058,65	7.714.128,94
10	Trasporti	(+)	2.167.096,62	1.149.091,87	3.316.188,49
11	Soccorso civile	(+)	32.368,36	2.062,00	34.430,36
12	Sociale e famiglia	(+)	9.969.347,58	23.462,09	9.992.809,67
13	Salute	(+)	0,00	0,00	0,00
14	Sviluppo economico	(+)	121.185,89	0,00	121.185,89
15	Lavoro e formazione	(+)	0,00	0,00	0,00
16	Agricoltura e pesca	(+)	0,00	0,00	0,00
17	Energia	(+)	4.632,95	0,00	4.632,95
18	Relazioni con autonomie	(+)	0,00	0,00	0,00
19	Relazioni internazionali	(+)	0,00	0,00	0,00
20	Fondi e accantonamenti	(+)	0,00	0,00	0,00
50	Debito pubblico	(+)	1.046.609,04	0,00	1.046.609,04
60	Anticipazioni finanziarie	(+)	0,00	0,00	0,00
	Pagamenti complessivi		37.581.572,25	6.832.335,16	**44.413.907,41**

Pagamenti per singola missione 2023

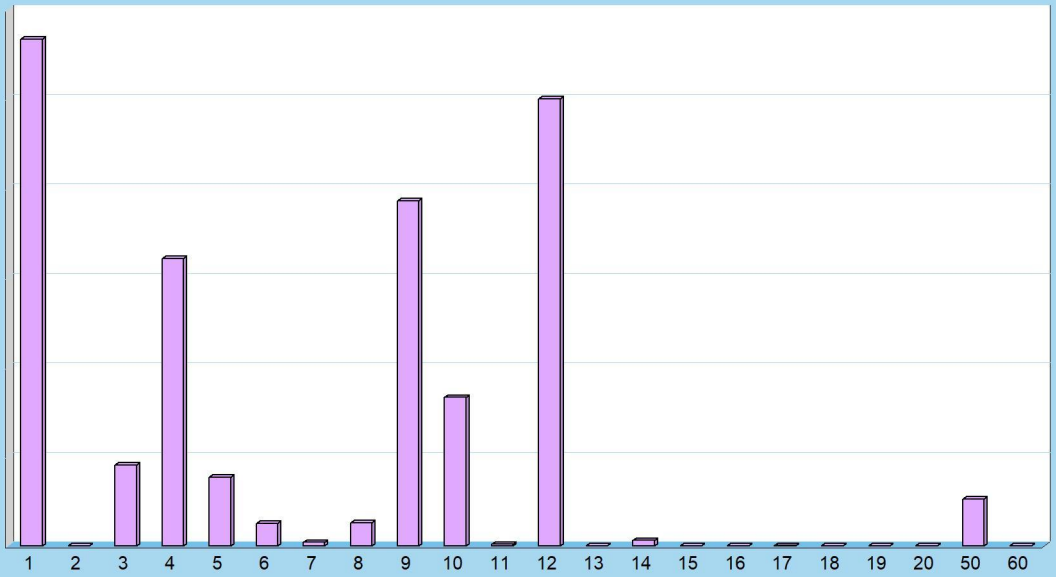

Stato di realizzazione delle spese per missione

L'andamento degli impegni per missione

L'esito finanziario della programmazione è influenzato dai risultati conseguiti dalle componenti di ogni singola missione con i relativi programmi, e cioé il fabbisogno per il funzionamento, che comprende le spese correnti, la restituzione dei debiti e la chiusura delle anticipazioni, unitamente alle risorse per gli investimenti, che raggruppano le spese in C/capitale e l'incremento delle attività finanziarie. Si tratta di comparti che seguono modalità operative e regole molto diverse. Ad esempio, l'applicazione del principio di imputazione della spesa nell'esercizio in cui questa sarà esigibile richiede l'attivazione della tecnica del fondo pluriennale, con il conseguente stanziamento in uscita di altrettante poste denominate *Fondo pluriennale* (FPV/U) non soggette ad impegno e la formazione di altrettante economie (stanziamenti non impegnati). Il seguente prospetto, per neutralizzare questo fenomeno e rendere più veritiero il calcolo dello stato di realizzazione, riporta gli stanziamenti di spesa al netto dell'eventuale fondo pluriennale presente tra le uscite.

Stato di realizzazione effettivo (al netto FPV/U) **delle spese per Missioni 2023**

		Stanziamenti (+)	FPV/U (-)	**Stanz. netti**	**Impegni**	**% Impegnato**
Servizi generali	Funz.	11.086.285,97	645.253,06	10.441.032,91	9.380.633,92	84,61%
	Invest.	8.447.358,72	1.635.073,24	6.812.285,48	6.645.197,28	78,67%
Giustizia	Funz.	0,00	0,00	0,00	0,00	-
	Invest.	0,00	0,00	0,00	0,00	-
Ordine pubblico	Funz.	2.149.380,42	6.359,81	2.143.020,61	1.899.476,15	88,37%
	Invest.	102.680,72	0,00	102.680,72	85.267,02	83,04%
Istruzione	Funz.	7.761.224,80	218,02	7.761.006,78	6.991.727,58	90,09%
	Invest.	8.484.047,81	2.208.074,48	6.275.973,33	1.686.152,12	19,87%
Cultura	Funz.	2.040.461,89	160,59	2.040.301,30	1.860.925,61	91,20%
	Invest.	2.519.784,94	2.395.093,90	124.691,04	71.124,77	2,82%
Sport	Funz.	1.100.761,55	100,00	1.100.661,55	1.043.531,33	94,80%
	Invest.	1.474.457,23	888.880,50	585.576,73	307.038,29	20,82%
Turismo	Funz.	138.992,04	0,00	138.992,04	136.359,17	98,11%
	Invest.	0,00	0,00	0,00	0,00	-
Territorio	Funz.	642.823,45	0,00	642.823,45	516.489,11	80,35%
	Invest.	778.365,45	335.734,00	442.631,45	237.422,70	30,50%
Tutela ambiente	Funz.	8.900.540,40	0,00	8.900.540,40	8.827.684,36	99,18%
	Invest.	2.541.093,13	1.961.002,57	580.090,56	510.089,34	20,07%
Trasporti	Funz.	3.295.567,70	1.338,59	3.294.229,11	3.228.418,77	97,96%
	Invest.	18.663.783,19	4.836.222,55	13.827.560,64	13.503.946,78	72,35%
Soccorso civile	Funz.	50.500,00	0,00	50.500,00	36.550,45	72,38%
	Invest.	4.124,00	0,00	4.124,00	4.124,00	100,00%
Sociale e famiglia	Funz.	14.035.523,06	36.951,00	13.998.572,06	13.033.360,41	92,86%
	Invest.	146.611,97	0,00	146.611,97	101.601,20	69,30%
Salute	Funz.	0,00	0,00	0,00	0,00	-
	Invest.	0,00	0,00	0,00	0,00	-
Sviluppo economico	Funz.	233.930,24	899,32	233.030,92	148.763,27	63,59%
	Invest.	0,00	0,00	0,00	0,00	-
Lavoro e formazione	Funz.	0,00	0,00	0,00	0,00	-
	Invest.	0,00	0,00	0,00	0,00	-
Agricoltura e pesca	Funz.	0,00	0,00	0,00	0,00	-
	Invest.	0,00	0,00	0,00	0,00	-
Energia	Funz.	17.200,00	0,00	17.200,00	15.694,07	91,24%
	Invest.	0,00	0,00	0,00	0,00	-
Relaz. con autonomie	Funz.	0,00	0,00	0,00	0,00	-
	Invest.	0,00	0,00	0,00	0,00	-
Relaz. internazionali	Funz.	0,00	0,00	0,00	0,00	-
	Invest.	0,00	0,00	0,00	0,00	-
Fondi	Funz.	4.274.692,06	0,00	4.274.692,06	0,00	-
	Invest.	0,00	0,00	0,00	0,00	-
Debito pubblico	Funz.	1.144.309,38	0,00	1.144.309,38	1.046.609,04	91,46%
	Invest.	0,00	0,00	0,00	0,00	-
Anticipazioni	Funz.	11.033.739,18	0,00	11.033.739,18	0,00	-
	Invest.	0,00	0,00	0,00	0,00	-

Grado di ultimazione delle missioni

L'andamento dei pagamenti per missione
Lo stato di realizzazione è forse l'indice più semplice per valutare l'efficacia della programmazione. La tabella precedente, infatti, forniva un'immagine immediata sul volume di risorse attivate nell'esercizio per finanziare le missioni. I dati della colonna degli impegni offrivano adeguate informazioni sul valore degli interventi assunti nel bilancio corrente e negli investimenti. Ma la contabilità espone anche un altro elemento, seppure di minor peso, che diventa utile per valutare l'andamento della gestione, e cioè il grado di ultimazione delle missioni, inteso come il rapporto tra gli impegni di spesa ed i relativi pagamenti effettuati nello stesso esercizio. In una congiuntura economica dove non è sempre facile disporre di liquidità, la velocità nei pagamenti è un indice della presenza o meno di questo elemento di possibile criticità. La capacità di ultimare il procedimento fino al completo pagamento delle obbligazioni può diventare, soprattutto per quanto riguarda la spesa corrente, un'informazione significativa.

Grado di ultimazione delle spese per Missioni 2023

		Stanz. netti	**Impegni**	**Pagamenti**	**% Pagato**
Servizi generali	Funz.	10.441.032,91	9.380.633,92	7.427.134,97	79,18%
	Invest.	6.812.285,48	6.645.197,28	3.900.384,28	58,69%
Giustizia	Funz.	0,00	0,00	0,00	-
	Invest.	0,00	0,00	0,00	-
Ordine pubblico	Funz.	2.143.020,61	1.899.476,15	1.722.007,05	90,66%
	Invest.	102.680,72	85.267,02	85.267,02	100,00%
Istruzione	Funz.	7.761.006,78	6.991.727,58	5.284.017,19	75,58%
	Invest.	6.275.973,33	1.686.152,12	1.142.160,48	67,74%
Cultura	Funz.	2.040.301,30	1.860.925,61	1.487.442,29	79,93%
	Invest.	124.691,04	71.124,77	42.960,62	60,40%
Sport	Funz.	1.100.661,55	1.043.531,33	389.047,48	37,28%
	Invest.	585.576,73	307.038,29	113.760,90	37,05%
Turismo	Funz.	138.992,04	136.359,17	75.177,06	55,13%
	Invest.	0,00	0,00	0,00	-
Territorio	Funz.	642.823,45	516.489,11	347.435,48	67,27%
	Invest.	442.631,45	237.422,70	167.127,25	70,39%
Tutela ambiente	Funz.	8.900.540,40	8.827.684,36	7.508.070,29	85,05%
	Invest.	580.090,56	510.089,34	206.058,65	40,40%
Trasporti	Funz.	3.294.229,11	3.228.418,77	2.167.096,62	67,13%
	Invest.	13.827.560,64	13.503.946,78	1.149.091,87	8,51%
Soccorso civile	Funz.	50.500,00	36.550,45	32.368,36	88,56%
	Invest.	4.124,00	4.124,00	2.062,00	50,00%
Sociale e famiglia	Funz.	13.998.572,06	13.033.360,41	9.969.347,58	76,49%
	Invest.	146.611,97	101.601,20	23.462,09	23,09%
Salute	Funz.	0,00	0,00	0,00	-
	Invest.	0,00	0,00	0,00	-
Sviluppo economico	Funz.	233.030,92	148.763,27	121.185,89	81,46%
	Invest.	0,00	0,00	0,00	-
Lavoro e formazione	Funz.	0,00	0,00	0,00	-
	Invest.	0,00	0,00	0,00	-
Agricoltura e pesca	Funz.	0,00	0,00	0,00	-
	Invest.	0,00	0,00	0,00	-
Energia	Funz.	17.200,00	15.694,07	4.632,95	29,52%
	Invest.	0,00	0,00	0,00	-
Relaz. con autonomie	Funz.	0,00	0,00	0,00	-
	Invest.	0,00	0,00	0,00	-
Relaz. internazionali	Funz.	0,00	0,00	0,00	-
	Invest.	0,00	0,00	0,00	-
Fondi	Funz.	4.274.692,06	0,00	0,00	-
	Invest.	0,00	0,00	0,00	-
Debito pubblico	Funz.	1.144.309,38	1.046.609,04	1.046.609,04	100,00%
	Invest.	0,00	0,00	0,00	-
Anticipazioni	Funz.	11.033.739,18	0,00	0,00	-
	Invest.	0,00	0,00	0,00	-

STATO DI ATTUAZIONE DELLE SINGOLE MISSIONI

Servizi generali e istituzionali

Missione 01 e relativi programmi
Rientrano nelle finalità di questa missione, articolata in programmi, gli interventi di amministrazione e per il funzionamento dei servizi generali, dei servizi statistici e informativi, delle attività di sviluppo in un'ottica di *governance* e partenariato, compresa la comunicazione istituzionale. Appartengono alla missione gli obiettivi di amministrazione, funzionamento e supporto agli organi esecutivi e legislativi, l'amministrazione e il corretto funzionamento dei servizi di pianificazione economica e delle attività per gli affari e i servizi finanziari e fiscali, compresa la gestione del personale. I prospetti seguenti, con i grafici accostati, mostrano la situazione aggiornata dello stanziamento destinato alla missione insieme al relativo stato di realizzazione e grado di ultimazione .

Composizione contabile della Missione 2023

Previsioni di competenza		Funzionam.	Investim.	Totale
Correnti	(+)	11.086.285,97	-	
In conto capitale	(+)	-	6.098.171,84	
Attività finanziarie	(+)	-	2.349.186,88	
Rimborso prestiti	(+)	0,00	-	
Chiusura anticipazioni	(+)	0,00	-	
Totale (al lordo FPV)	(+)	11.086.285,97	**8.447.358,72**	**19.533.644,69**
FPV per spese correnti (FPV/U)	(-)	645.253,06	-	
FPV per spese in C/cap (FPV/U)	(-)	-	1.635.073,24	
Programmazione effettiva		10.441.032,91	6.812.285,48	**17.253.318,39**

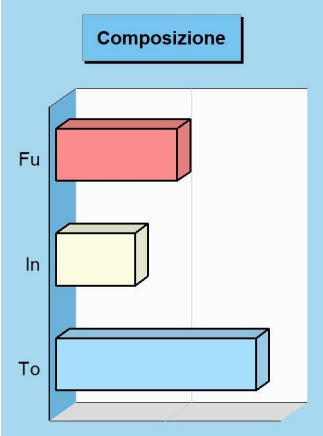

Stato di realizzazione della Missione 2023

Destinazione della spesa		Stanziamenti	Impegni	% Impegnato
Correnti	(+)	11.086.285,97	9.380.633,92	
In conto capitale	(+)	6.098.171,84	4.296.010,40	
Attività finanziarie	(+)	2.349.186,88	2.349.186,88	
Rimborso prestiti	(+)	0,00	0,00	
Chiusura anticipazioni	(+)	0,00	0,00	
Totale (al lordo FPV)	(+)	19.533.644,69	16.025.831,20	**82,04%**
FPV per spese correnti (FPV/U)	(-)	645.253,06	-	
FPV per spese in C/cap (FPV/U)	(-)	1.635.073,24	-	
Programmazione effettiva		17.253.318,39	16.025.831,20	**92,89%**

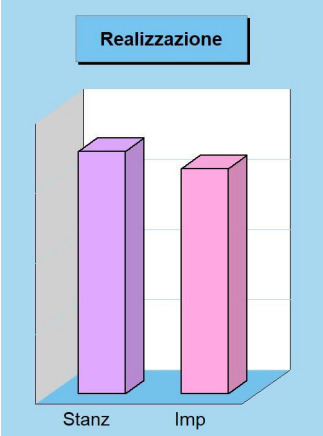

Grado di ultimazione della Missione 2023

Destinazione della spesa		Impegni	Pagamenti	% Pagato
Correnti	(+)	9.380.633,92	7.427.134,97	
In conto capitale	(+)	4.296.010,40	3.900.384,28	
Attività finanziarie	(+)	2.349.186,88	0,00	
Rimborso prestiti	(+)	0,00	0,00	
Chiusura anticipazioni	(+)	0,00	0,00	
Totale (al lordo FPV)	(+)	16.025.831,20	11.327.519,25	**70,68%**
FPV per spese correnti (FPV/U)	(-)	-	-	
FPV per spese in C/cap (FPV/U)	(-)	-	-	
Programmazione effettiva		16.025.831,20	11.327.519,25	**70,68%**



Ordine pubblico e sicurezza

Missione 03 e relativi programmi
L'attività di programmazione connessa all'esercizio di questa missione è legata all'esercizio delle attribuzioni di amministrazione e funzionamento delle attività collegate all'ordine pubblico e alla sicurezza a livello locale, alla polizia locale, commerciale ed amministrativa. Sono incluse in questo contesto le attività di supporto alla programmazione, al coordinamento e al monitoraggio delle relative politiche, oltre le forme di collaborazione con altre forze di polizia presenti sul territorio. Le competenze della polizia locale consistono nella attivazione di servizi e provvedimenti destinati alla difesa degli interessi pubblici meritevoli di tutela. I prospetti mostrano lo stanziamento aggiornato della missione con il relativo stato di realizzazione e grado d'ultimazione.

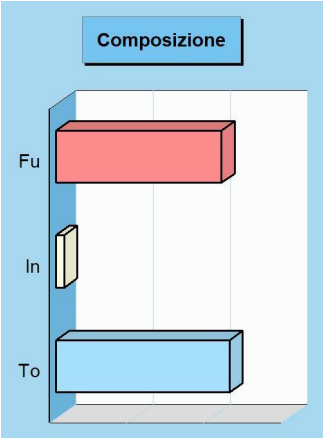

Composizione contabile della Missione 2023

Previsioni di competenza		Funzionam.	Investim.	Totale
Correnti	(+)	2.149.380,42	-	
In conto capitale	(+)	-	102.680,72	
Attività finanziarie	(+)	-	0,00	
Rimborso prestiti	(+)	0,00	-	
Chiusura anticipazioni	(+)	0,00	-	
Totale (al lordo FPV)	(+)	2.149.380,42	102.680,72	**2.252.061,14**
FPV per spese correnti (FPV/U)	(-)	6.359,81	-	
FPV per spese in C/cap (FPV/U)	(-)	-	0,00	
Programmazione effettiva		2.143.020,61	102.680,72	**2.245.701,33**

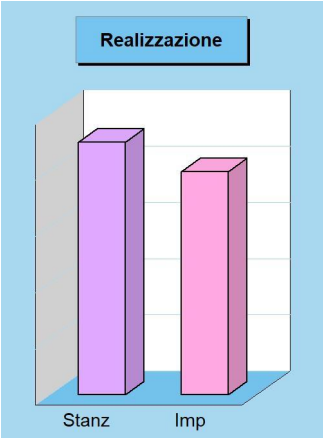

Stato di realizzazione della Missione 2023

Destinazione della spesa		Stanziamenti	Impegni	% Impegnato
Correnti	(+)	2.149.380,42	1.899.476,15	
In conto capitale	(+)	102.680,72	85.267,02	
Attività finanziarie	(+)	0,00	0,00	
Rimborso prestiti	(+)	0,00	0,00	
Chiusura anticipazioni	(+)	0,00	0,00	
Totale (al lordo FPV)	(+)	2.252.061,14	1.984.743,17	**88,13**
FPV per spese correnti (FPV/U)	(-)	6.359,81	-	
FPV per spese C/cap (FPV/U)	(-)	0,00	-	
Programmazione effettiva		2.245.701,33	1.984.743,17	**88,38**

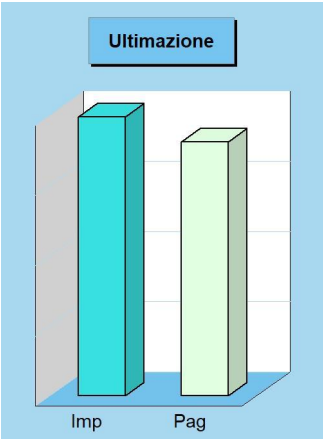

Grado di ultimazione della Missione 2023

Destinazione della spesa		Impegni	Pagamenti	% Pagato
Correnti	(+)	1.899.476,15	1.722.007,05	
In conto capitale	(+)	85.267,02	85.267,02	
Attività finanziarie	(+)	0,00	0,00	
Rimborso prestiti	(+)	0,00	0,00	
Chiusura anticipazioni	(+)	0,00	0,00	
Totale (al lordo FPV)	(+)	1.984.743,17	1.807.274,07	**91,06**
FPV per spese correnti (FPV/U)	(-)	-	-	
FPV per spese C/cap (FPV/U)	(-)	-	-	
Programmazione effettiva		1.984.743,17	1.807.274,07	**91,06**

Istruzione e diritto allo studio

Missione 04 e relativi programmi
La programmazione in tema di diritto allo studio abbraccia il funzionamento e l'erogazione di istruzione di qualunque ordine e grado per l'obbligo formativo e dei vari servizi connessi, come l'assistenza scolastica, il trasporto e la refezione, ivi inclusi gli interventi per l'edilizia scolastica e l'edilizia residenziale per il diritto allo studio. Sono incluse in questo contesto anche le attività di supporto alla programmazione, al coordinamento e al monitoraggio delle politiche per l'istruzione. Si tratta, pertanto, di ambiti operativi finalizzati a rendere effettivo il diritto allo studio. I prospetti di seguito riportati, con i corrispondenti grafici, mostrano la situazione aggiornata dello stanziamento destinato alla missione insieme al relativo stato di realizzazione e grado di ultimazione.

Composizione contabile della Missione 2023

Previsioni di competenza		Funzionam.	Investim.	Totale
Correnti	(+)	7.761.224,80	-	
In conto capitale	(+)	-	8.484.047,81	
Attività finanziarie	(+)	-	0,00	
Rimborso prestiti	(+)	0,00	-	
Chiusura anticipazioni	(+)	0,00	-	
Totale (al lordo FPV)	(+)	7.761.224,80	**8.484.047,81**	**16.245.272,61**
FPV per spese correnti (FPV/U)	(-)	218,02	-	
FPV per spese in C/cap (FPV/U)	(-)	-	2.208.074,48	
Programmazione effettiva		7.761.006,78	6.275.973,33	**14.036.980,11**

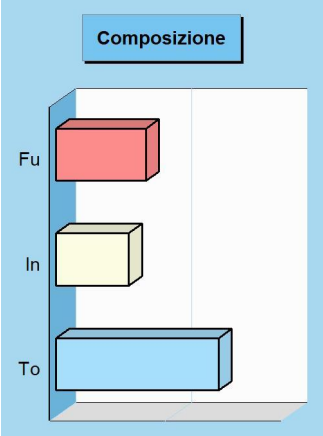

Stato di realizzazione della Missione 2023

Destinazione della spesa		Stanziamenti	Impegni	% Impegnato
Correnti	(+)	7.761.224,80	6.991.727,58	
In conto capitale	(+)	8.484.047,81	1.686.152,12	
Attività finanziarie	(+)	0,00	0,00	
Rimborso prestiti	(+)	0,00	0,00	
Chiusura anticipazioni	(+)	0,00	0,00	
Totale (al lordo FPV)	(+)	16.245.272,61	8.677.879,70	**53,42%**
FPV per spese correnti (FPV/U)	(-)	218,02	-	
FPV per spese in C/cap (FPV/U)	(-)	2.208.074,48	-	
Programmazione effettiva		14.036.980,11	8.677.879,70	**61,82%**

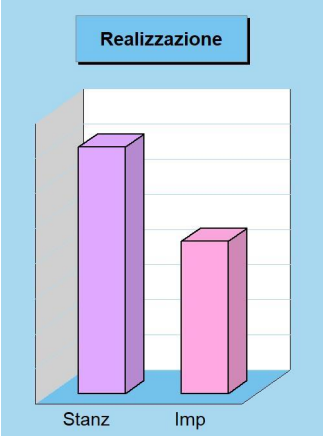

Grado di ultimazione della Missione 2023

Destinazione della spesa		Impegni	Pagamenti	% Pagato
Correnti	(+)	6.991.727,58	5.284.017,19	
In conto capitale	(+)	1.686.152,12	1.142.160,48	
Attività finanziarie	(+)	0,00	0,00	
Rimborso prestiti	(+)	0,00	0,00	
Chiusura anticipazioni	(+)	0,00	0,00	
Totale (al lordo FPV)	(+)	8.677.879,70	6.426.177,67	**74,05%**
FPV per spese correnti (FPV/U)	(-)	-	-	
FPV per spese in C/cap (FPV/U)	(-)	-	-	
Programmazione effettiva		8.677.879,70	6.426.177,67	**74,05%**



Valorizzazione beni e attiv. culturali

Missione 05 e relativi programmi
Appartengono alla missione, suddivisa nei corrispondenti programmi, l'amministrazione e il funzionamento delle prestazioni di tutela e sostegno, di ristrutturazione e manutenzione, dei beni di interesse storico, artistico e culturale e del patrimonio archeologico e architettonico. Rientrano nel campo l'amministrazione, il funzionamento e l'erogazione di servizi culturali, con il sostegno alle strutture e attività culturali non finalizzate al turismo, incluso quindi il supporto alla programmazione, al coordinamento e al monitoraggio delle relative politiche. I prospetti seguenti, con i corrispondenti grafici, mostrano la situazione aggiornata dello stanziamento destinato alla missione insieme al relativo stato di realizzazione e il grado di ultimazione.

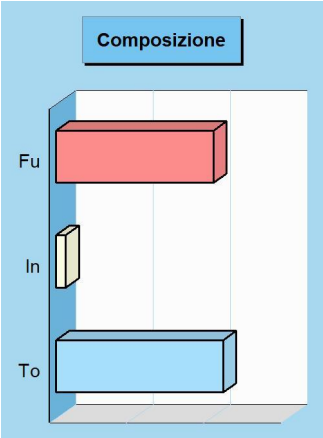

Composizione contabile della Missione 2023

Previsioni di competenza		Funzionam.	Investim.	Totale
Correnti	(+)	2.040.461,89	-	
In conto capitale	(+)	-	2.519.784,94	
Attività finanziarie	(+)	-	0,00	
Rimborso prestiti	(+)	0,00	-	
Chiusura anticipazioni	(+)	0,00	-	
Totale (al lordo FPV)	(+)	2.040.461,89	2.519.784,94	**4.560.246,83**
FPV per spese correnti (FPV/U)	(-)	160,59	-	
FPV per spese in C/cap (FPV/U)	(-)	-	2.395.093,90	
Programmazione effettiva		2.040.301,30	124.691,04	**2.164.992,34**

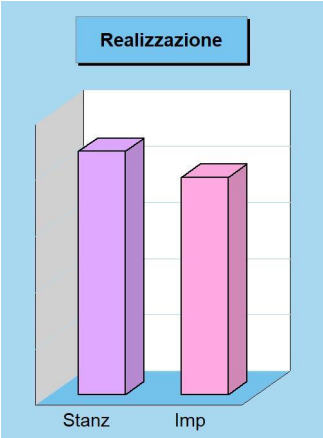

Stato di realizzazione della Missione 2023

Destinazione della spesa		Stanziamenti	Impegni	% Impegnato
Correnti	(+)	2.040.461,89	1.860.925,61	
In conto capitale	(+)	2.519.784,94	71.124,77	
Attività finanziarie	(+)	0,00	0,00	
Rimborso prestiti	(+)	0,00	0,00	
Chiusura anticipazioni	(+)	0,00	0,00	
Totale (al lordo FPV)	(+)	4.560.246,83	1.932.050,38	**42,37**
FPV per spese correnti (FPV/U)	(-)	160,59	-	
FPV per spese in C/cap (FPV/U)	(-)	2.395.093,90	-	
Programmazione effettiva		2.164.992,34	1.932.050,38	**89,24**

Grado di ultimazione della Missione 2023

Destinazione della spesa		Impegni	Pagamenti	% Pagato
Correnti	(+)	1.860.925,61	1.487.442,29	
In conto capitale	(+)	71.124,77	42.960,62	
Attività finanziarie	(+)	0,00	0,00	
Rimborso prestiti	(+)	0,00	0,00	
Chiusura anticipazioni	(+)	0,00	0,00	
Totale (al lordo FPV)	(+)	1.932.050,38	1.530.402,91	**79,21**
FPV per spese correnti (FPV/U)	(-)	-	-	
FPV per spese in C/cap (FPV/U)	(-)	-	-	
Programmazione effettiva		1.932.050,38	1.530.402,91	**79,21**



Politica giovanile, sport e tempo libero

Missione 06 e relativi programmi
Le funzioni esercitate nel campo sportivo e ricreativo riguardano la gestione dell'impiantistica sportiva in tutti i suoi aspetti, che vanno dalla costruzione e manutenzione degli impianti e delle attrezzature alla concreta gestione operativa dei servizi attivati. Queste attribuzioni si estendono fino a ricomprendervi l'organizzazione diretta o l'intervento contributivo nelle manifestazioni a carattere sportivo o ricreativo. Appartengono a questo genere di missione, pertanto, l'amministrazione e funzionamento di attività sportive, ricreative e per i giovani, incluse la fornitura di servizi sportivi e ricreativi. I prospetti, con i corrispondenti grafici, mostrano la situazione aggiornata dello stanziamento destinato alla missione insieme al relativo stato di realizzazione e grado di ultimazione.

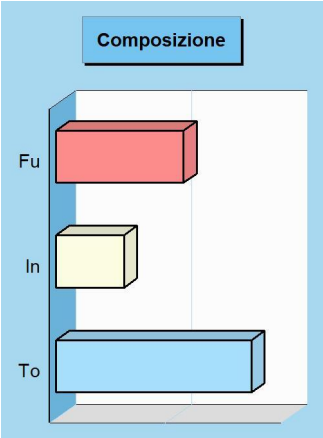

Composizione contabile della Missione 2023

Previsioni di competenza		Funzionam.	Investim.	Totale
Correnti	(+)	1.100.761,55	-	
In conto capitale	(+)	-	1.474.457,23	
Attività finanziarie	(+)	-	0,00	
Rimborso prestiti	(+)	0,00	-	
Chiusura anticipazioni	(+)	0,00	-	
Totale (al lordo FPV)	(+)	1.100.761,55	1.474.457,23	**2.575.218,78**
FPV per spese correnti (FPV/U)	(-)	100,00	-	
FPV per spese in C/cap (FPV/U)	(-)	-	888.880,50	
Programmazione effettiva		1.100.661,55	585.576,73	**1.686.238,28**

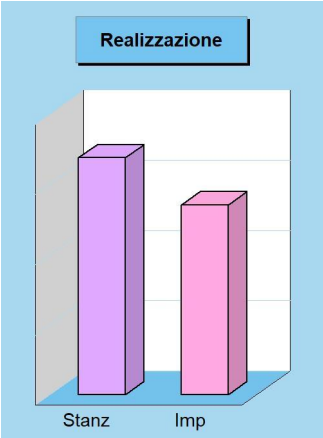

Stato di realizzazione della Missione 2023

Destinazione della spesa		Stanziamenti	Impegni	% Impegnato
Correnti	(+)	1.100.761,55	1.043.531,33	
In conto capitale	(+)	1.474.457,23	307.038,29	
Attività finanziarie	(+)	0,00	0,00	
Rimborso prestiti	(+)	0,00	0,00	
Chiusura anticipazioni	(+)	0,00	0,00	
Totale (al lordo FPV)	(+)	2.575.218,78	1.350.569,62	**52,44**
FPV per spese correnti (FPV/U)	(-)	100,00	-	
FPV per spese C/cap (FPV/U)	(-)	888.880,50	-	
Programmazione effettiva		1.686.238,28	1.350.569,62	**80,09**



Grado di ultimazione della Missione 2023

Destinazione della spesa		Impegni	Pagamenti	% Pagato
Correnti	(+)	1.043.531,33	389.047,48	
In conto capitale	(+)	307.038,29	113.760,90	
Attività finanziarie	(+)	0,00	0,00	
Rimborso prestiti	(+)	0,00	0,00	
Chiusura anticipazioni	(+)	0,00	0,00	
Totale (al lordo FPV)	(+)	1.350.569,62	502.808,38	**37,23**
FPV per spese correnti (FPV/U)	(-)	-	-	
FPV per spese C/cap (FPV/U)	(-)	-	-	
Programmazione effettiva		1.350.569,62	502.808,38	**37,23**

Turismo

Missione 07 e relativi programmi
Le attribuzioni esercitabili nel campo turistico riguardano sia l'erogazione di servizi turistici che la realizzazione diretta o indiretta di manifestazioni a richiamo turistico. Queste funzioni possono estendersi, limitatamente agli interventi non riservati espressamente dalla legge alla regione o alla provincia, fino a prevedere l'attivazione di investimenti mirati allo sviluppo del turismo. Entrano nella missione l'amministrazione e il funzionamento delle attività e dei servizi relativi al turismo per la promozione e lo sviluppo del turismo sul territorio. I prospetti seguenti, con i corrispondenti grafici posti a lato, mostrano la situazione aggiornata dello stanziamento destinato alla missione insieme al relativo stato di realizzazione e il grado di ultimazione dell'intervento programmato.

Composizione contabile della Missione 2023

Previsioni di competenza		Funzionam.	Investim.	Totale
Correnti	(+)	138.992,04	-	
In conto capitale	(+)	-	0,00	
Attività finanziarie	(+)	-	0,00	
Rimborso prestiti	(+)	0,00	-	
Chiusura anticipazioni	(+)	0,00	-	
Totale (al lordo FPV)	(+)	138.992,04	**0,00**	**138.992,04**
FPV per spese correnti (FPV/U)	(-)	0,00	-	
FPV per spese in C/cap (FPV/U)	(-)	-	0,00	
Programmazione effettiva		138.992,04	0,00	**138.992,04**

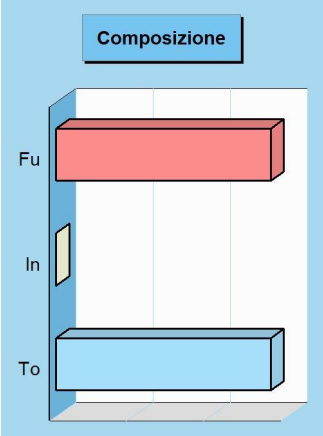

Stato di realizzazione della Missione 2023

Destinazione della spesa		Stanziamenti	Impegni	% Impegnato
Correnti	(+)	138.992,04	136.359,17	
In conto capitale	(+)	0,00	0,00	
Attività finanziarie	(+)	0,00	0,00	
Rimborso prestiti	(+)	0,00	0,00	
Chiusura anticipazioni	(+)	0,00	0,00	
Totale (al lordo FPV)	(+)	138.992,04	136.359,17	**98,11%**
FPV per spese correnti (FPV/U)	(-)	0,00	-	
FPV per spese in C/cap (FPV/U)	(-)	0,00	-	
Programmazione effettiva		138.992,04	136.359,17	**98,11%**

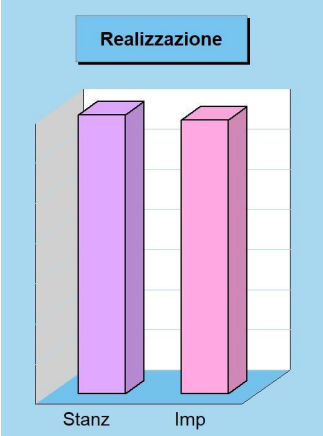

Grado di ultimazione della Missione 2023

Destinazione della spesa		Impegni	Pagamenti	% Pagato
Correnti	(+)	136.359,17	75.177,06	
In conto capitale	(+)	0,00	0,00	
Attività finanziarie	(+)	0,00	0,00	
Rimborso prestiti	(+)	0,00	0,00	
Chiusura anticipazioni	(+)	0,00	0,00	
Totale (al lordo FPV)	(+)	136.359,17	75.177,06	**55,13%**
FPV per spese correnti (FPV/U)	(-)	-	-	
FPV per spese in C/cap (FPV/U)	(-)	-	-	
Programmazione effettiva		136.359,17	75.177,06	**55,13%**



Assetto territorio, edilizia abitativa

Missione 08 e relativi programmi
I principali strumenti di programmazione che interessano la gestione del territorio e l'urbanistica sono il piano regolatore generale, il piano particolareggiato e quello strutturale, il programma di fabbricazione, il piano urbanistico ed il regolamento edilizio. Questi strumenti delimitano l'assetto e l'urbanizzazione del territorio individuando i vincoli di natura urbanistica ed edilizia, con la conseguente definizione della destinazione di tutte le aree comprese nei confini della realtà locale amministrata dall'ente. I prospetti che seguono, con i corrispondenti grafici posti a lato, mostrano la situazione aggiornata dello stanziamento destinato alla missione e suoi programmi, insieme al relativo stato di realizzazione ed il grado di ultimazione.

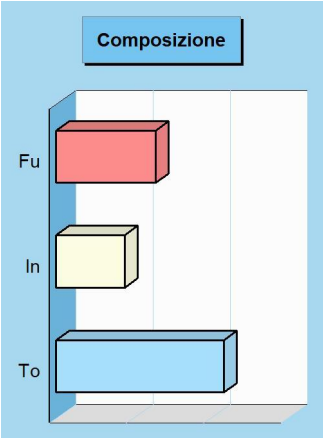

Composizione contabile della Missione 2023

Previsioni di competenza		Funzionam.	Investim.	Totale
Correnti	(+)	642.823,45	-	
In conto capitale	(+)	-	778.365,45	
Attività finanziarie	(+)	-	0,00	
Rimborso prestiti	(+)	0,00	-	
Chiusura anticipazioni	(+)	0,00	-	
Totale (al lordo FPV)	(+)	642.823,45	778.365,45	**1.421.188,90**
FPV per spese correnti (FPV/U)	(-)	0,00	-	
FPV per spese in C/cap (FPV/U)	(-)	-	335.734,00	
Programmazione effettiva		642.823,45	442.631,45	**1.085.454,90**

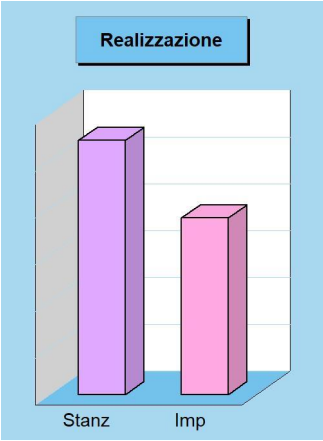

Stato di realizzazione della Missione 2023

Destinazione della spesa		Stanziamenti	Impegni	% Impegnato
Correnti	(+)	642.823,45	516.489,11	
In conto capitale	(+)	778.365,45	237.422,70	
Attività finanziarie	(+)	0,00	0,00	
Rimborso prestiti	(+)	0,00	0,00	
Chiusura anticipazioni	(+)	0,00	0,00	
Totale (al lordo FPV)	(+)	1.421.188,90	753.911,81	**53,05**
FPV per spese correnti (FPV/U)	(-)	0,00	-	
FPV per spese in C/cap (FPV/U)	(-)	335.734,00	-	
Programmazione effettiva		1.085.454,90	753.911,81	**69,46**

Grado di ultimazione della Missione 2023

Destinazione della spesa		Impegni	Pagamenti	% Pagato
Correnti	(+)	516.489,11	347.435,48	
In conto capitale	(+)	237.422,70	167.127,25	
Attività finanziarie	(+)	0,00	0,00	
Rimborso prestiti	(+)	0,00	0,00	
Chiusura anticipazioni	(+)	0,00	0,00	
Totale (al lordo FPV)	(+)	753.911,81	514.562,73	**68,25**
FPV per spese correnti (FPV/U)	(-)	-	-	
FPV per spese in C/cap (FPV/U)	(-)	-	-	
Programmazione effettiva		753.911,81	514.562,73	**68,25**



Sviluppo sostenibile e tutela ambiente

Missione 09 e relativi programmi
Le funzioni attribuite all'ente in materia di gestione del territorio e dell'ambiente hanno assunto una crescente importanza, dovuta alla maggiore sensibilità del cittadino e dell'amministrazione verso un approccio che garantisca un ordinato sviluppo socio/economico del territorio, il più possibile compatibile con il rispetto e la valorizzazione dell'ambiente. La programmazione, in questo contesto, abbraccia l'amministrazione e il funzionamento delle attività e dei servizi connessi alla tutela dell'ambiente, del territorio, delle risorse naturali e delle biodiversità, la difesa del suolo dall'inquinamento, la tutela dell'acqua e dell'aria. I prospetti mostrano la situazione aggiornata dello stanziamento destinato alla missione insieme al relativo stato di realizzazione e grado di ultimazione.

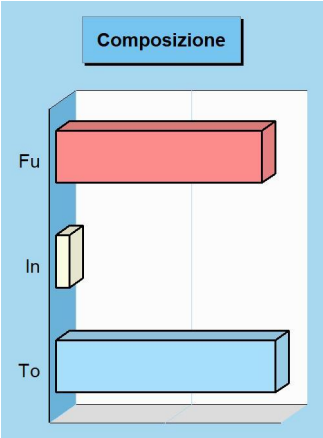

Composizione contabile della Missione 2023

Previsioni di competenza		Funzionam.	Investim.	Totale
Correnti	(+)	8.900.540,40	-	
In conto capitale	(+)	-	2.541.093,13	
Attività finanziarie	(+)	-	0,00	
Rimborso prestiti	(+)	0,00	-	
Chiusura anticipazioni	(+)	0,00	-	
Totale (al lordo FPV)	(+)	8.900.540,40	2.541.093,13	**11.441.633,53**
FPV per spese correnti (FPV/U)	(-)	0,00	-	
FPV per spese in C/cap (FPV/U)	(-)	-	1.961.002,57	
Programmazione effettiva		8.900.540,40	580.090,56	**9.480.630,96**

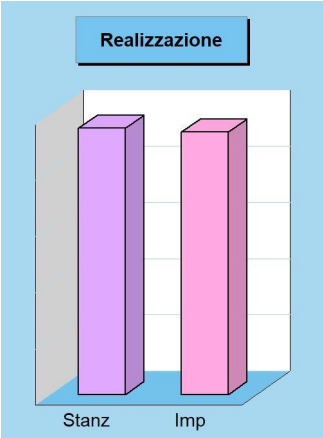

Stato di realizzazione della Missione 2023

Destinazione della spesa		Stanziamenti	Impegni	% Impegnato
Correnti	(+)	8.900.540,40	8.827.684,36	
In conto capitale	(+)	2.541.093,13	510.089,34	
Attività finanziarie	(+)	0,00	0,00	
Rimborso prestiti	(+)	0,00	0,00	
Chiusura anticipazioni	(+)	0,00	0,00	
Totale (al lordo FPV)	(+)	11.441.633,53	9.337.773,70	**81,61**
FPV per spese correnti (FPV/U)	(-)	0,00	-	
FPV per spese C/cap (FPV/U)	(-)	1.961.002,57	-	
Programmazione effettiva		9.480.630,96	9.337.773,70	**98,49**

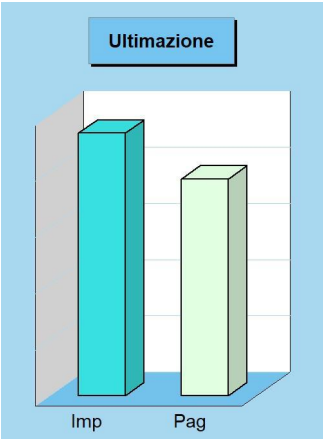

Grado di ultimazione della Missione 2023

Destinazione della spesa		Impegni	Pagamenti	% Pagato
Correnti	(+)	8.827.684,36	7.508.070,29	
In conto capitale	(+)	510.089,34	206.058,65	
Attività finanziarie	(+)	0,00	0,00	
Rimborso prestiti	(+)	0,00	0,00	
Chiusura anticipazioni	(+)	0,00	0,00	
Totale (al lordo FPV)	(+)	9.337.773,70	7.714.128,94	**82,61**
FPV per spese correnti (FPV/U)	(-)	-	-	
FPV per spese C/cap (FPV/U)	(-)	-	-	
Programmazione effettiva		9.337.773,70	7.714.128,94	**82,61**

Trasporti e diritto alla mobilità

Missione 10 e relativi programmi
Le funzioni esercitate nella Missione interessano il campo della viabilità e dei trasporti, e riguardano sia la gestione della circolazione e della viabilità che l'illuminazione stradale locale. I riflessi economici di queste competenze possono abbracciare il bilancio investimenti e la gestione corrente. Competono all'ente locale l'amministrazione, il funzionamento e la regolamentazione delle attività inerenti la pianificazione, la gestione e l'erogazione di servizi relativi alla mobilità sul territorio, incluse le attività di supporto alla programmazione regionale. I prospetti che seguono, con i corrispondenti grafici posti a lato, mostrano la situazione aggiornata dello stanziamento destinato alla missione insieme al relativo stato di realizzazione ed il grado di ultimazione.

Composizione contabile della Missione 2023

Previsioni di competenza		Funzionam.	Investim.	Totale
Correnti	(+)	3.295.567,70	-	
In conto capitale	(+)	-	18.663.783,19	
Attività finanziarie	(+)	-	0,00	
Rimborso prestiti	(+)	0,00	-	
Chiusura anticipazioni	(+)	0,00	-	
Totale (al lordo FPV)	(+)	3.295.567,70	**18.663.783,19**	**21.959.350,89**
FPV per spese correnti (FPV/U)	(-)	1.338,59	-	
FPV per spese in C/cap (FPV/U)	(-)	-	4.836.222,55	
Programmazione effettiva		3.294.229,11	13.827.560,64	**17.121.789,75**

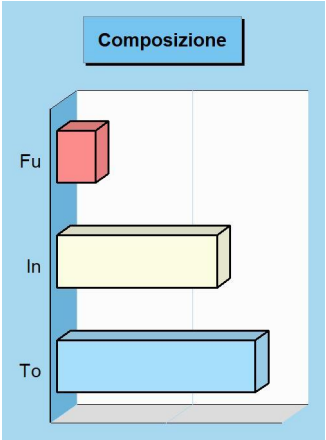

Stato di realizzazione della Missione 2023

Destinazione della spesa		Stanziamenti	Impegni	% Impegnato
Correnti	(+)	3.295.567,70	3.228.418,77	
In conto capitale	(+)	18.663.783,19	13.503.946,78	
Attività finanziarie	(+)	0,00	0,00	
Rimborso prestiti	(+)	0,00	0,00	
Chiusura anticipazioni	(+)	0,00	0,00	
Totale (al lordo FPV)	(+)	21.959.350,89	16.732.365,55	**76,20%**
FPV per spese correnti (FPV/U)	(-)	1.338,59	-	
FPV per spese in C/cap (FPV/U)	(-)	4.836.222,55	-	
Programmazione effettiva		17.121.789,75	16.732.365,55	**97,73%**

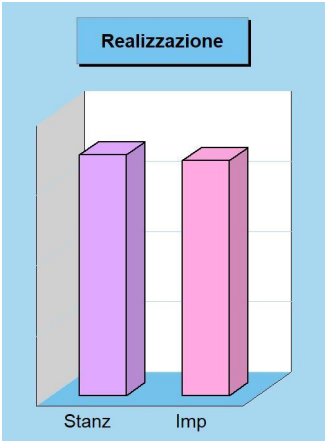

Grado di ultimazione della Missione 2023

Destinazione della spesa		Impegni	Pagamenti	% Pagato
Correnti	(+)	3.228.418,77	2.167.096,62	
In conto capitale	(+)	13.503.946,78	1.149.091,87	
Attività finanziarie	(+)	0,00	0,00	
Rimborso prestiti	(+)	0,00	0,00	
Chiusura anticipazioni	(+)	0,00	0,00	
Totale (al lordo FPV)	(+)	16.732.365,55	3.316.188,49	**19,82%**
FPV per spese correnti (FPV/U)	(-)	-	-	
FPV per spese in C/cap (FPV/U)	(-)	-	-	
Programmazione effettiva		16.732.365,55	3.316.188,49	**19,82%**

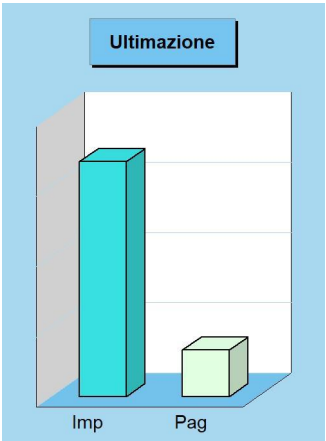

Soccorso civile

Missione 11 e relativi programmi
La presenza di rischi naturali o ambientali, unitamente all'accresciuta cultura della tutela e conservazione del territorio, produce un crescente interesse del cittadino verso questi aspetti evoluti di convivenza civile. L'ente può quindi esercitare ulteriori funzioni di protezione civile, e quindi di intervento e supporto nell'attività di previsione e prevenzione delle calamità. Appartengono alla Missione l'amministrazione e il funzionamento degli interventi di protezione civile sul territorio, la previsione, prevenzione, soccorso e gestione delle emergenze naturali. I prospetti seguenti, con i corrispondenti grafici posti a lato, mostrano la situazione aggiornata dello stanziamento destinato alla missione insieme al relativo stato di realizzazione ed il grado di ultimazione.

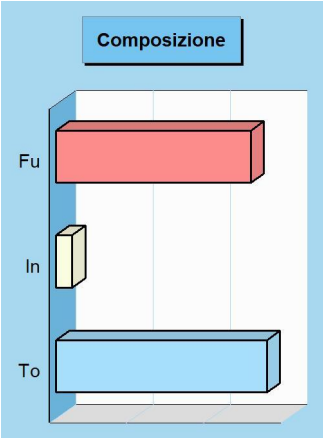

Composizione contabile della Missione 2023

Previsioni di competenza		Funzionam.	Investim.	Totale
Correnti	(+)	50.500,00	-	
In conto capitale	(+)	-	4.124,00	
Attività finanziarie	(+)	-	0,00	
Rimborso prestiti	(+)	0,00	-	
Chiusura anticipazioni	(+)	0,00	-	
Totale (al lordo FPV)	(+)	50.500,00	4.124,00	**54.624,00**
FPV per spese correnti (FPV/U)	(-)	0,00	-	
FPV per spese in C/cap (FPV/U)	(-)	-	0,00	
Programmazione effettiva		50.500,00	4.124,00	**54.624,00**

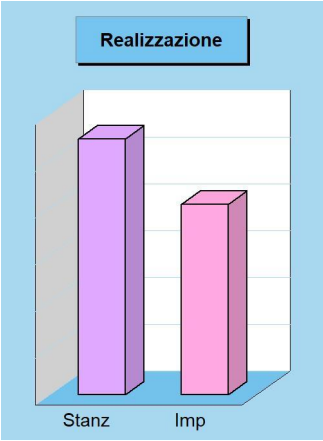

Stato di realizzazione della Missione 2023

Destinazione della spesa		Stanziamenti	Impegni	% Impegnato
Correnti	(+)	50.500,00	36.550,45	
In conto capitale	(+)	4.124,00	4.124,00	
Attività finanziarie	(+)	0,00	0,00	
Rimborso prestiti	(+)	0,00	0,00	
Chiusura anticipazioni	(+)	0,00	0,00	
Totale (al lordo FPV)	(+)	54.624,00	40.674,45	**74,46**
FPV per spese correnti (FPV/U)	(-)	0,00	-	
FPV per spese in C/cap (FPV/U)	(-)	0,00	-	
Programmazione effettiva		54.624,00	40.674,45	**74,46**

Grado di ultimazione della Missione 2023

Destinazione della spesa		Impegni	Pagamenti	% Pagato
Correnti	(+)	36.550,45	32.368,36	
In conto capitale	(+)	4.124,00	2.062,00	
Attività finanziarie	(+)	0,00	0,00	
Rimborso prestiti	(+)	0,00	0,00	
Chiusura anticipazioni	(+)	0,00	0,00	
Totale (al lordo FPV)	(+)	40.674,45	34.430,36	**84,65**
FPV per spese correnti (FPV/U)	(-)	-	-	
FPV per spese in C/cap (FPV/U)	(-)	-	-	
Programmazione effettiva		40.674,45	34.430,36	**84,65**



Politica sociale e famiglia

Missione 12 e relativi programmi
Le funzioni esercitate nel campo sociale riguardano aspetti molteplici della vita del cittadino che richiedono un intervento diretto o indiretto dell'ente dai primi anni di vita fino all'età senile. La politica sociale adottata nell'ambito territoriale ha riflessi importanti nella composizione del bilancio e nella programmazione di medio periodo, e questo sia per quanto riguarda la spesa corrente che gli investimenti. Questa missione include l'amministrazione, il funzionamento e la fornitura dei servizi in materia di protezione sociale a favore della famiglia, dei minori, degli anziani. I prospetti, con i grafici posti a lato, mostrano la situazione aggiornata dello stanziamento destinato alla missione insieme al relativo stato di realizzazione e grado di ultimazione.

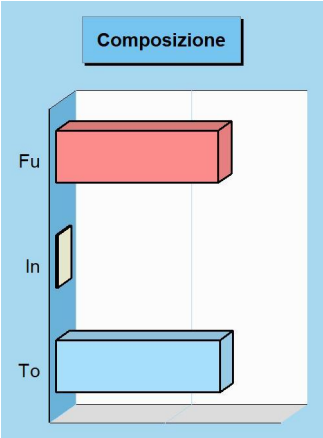

Composizione contabile della Missione 2023

Previsioni di competenza		Funzionam.	Investim.	Totale
Correnti	(+)	14.035.523,06	-	
In conto capitale	(+)	-	146.611,97	
Attività finanziarie	(+)	-	0,00	
Rimborso prestiti	(+)	0,00	-	
Chiusura anticipazioni	(+)	0,00	-	
Totale (al lordo FPV)	(+)	14.035.523,06	146.611,97	**14.182.135,03**
FPV per spese correnti (FPV/U)	(-)	36.951,00	-	
FPV per spese in C/cap (FPV/U)	(-)	-	0,00	
Programmazione effettiva		13.998.572,06	146.611,97	**14.145.184,03**

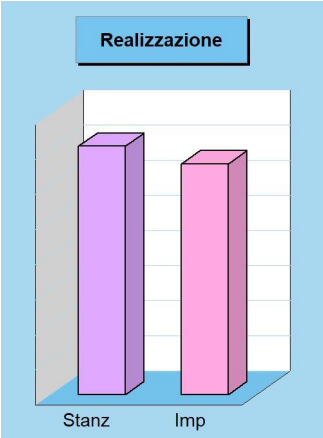

Stato di realizzazione della Missione 2023

Destinazione della spesa		Stanziamenti	Impegni	% Impegnato
Correnti	(+)	14.035.523,06	13.033.360,41	
In conto capitale	(+)	146.611,97	101.601,20	
Attività finanziarie	(+)	0,00	0,00	
Rimborso prestiti	(+)	0,00	0,00	
Chiusura anticipazioni	(+)	0,00	0,00	
Totale (al lordo FPV)	(+)	14.182.135,03	13.134.961,61	**92,62**
FPV per spese correnti (FPV/U)	(-)	36.951,00	-	
FPV per spese C/cap (FPV/U)	(-)	0,00	-	
Programmazione effettiva		14.145.184,03	13.134.961,61	**92,86**

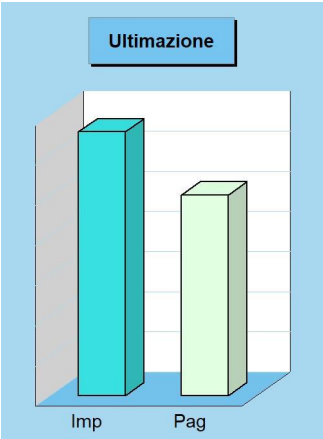

Grado di ultimazione della Missione 2023

Destinazione della spesa		Impegni	Pagamenti	% Pagato
Correnti	(+)	13.033.360,41	9.969.347,58	
In conto capitale	(+)	101.601,20	23.462,09	
Attività finanziarie	(+)	0,00	0,00	
Rimborso prestiti	(+)	0,00	0,00	
Chiusura anticipazioni	(+)	0,00	0,00	
Totale (al lordo FPV)	(+)	13.134.961,61	9.992.809,67	**76,08**
FPV per spese correnti (FPV/U)	(-)	-	-	
FPV per spese C/cap (FPV/U)	(-)	-	-	
Programmazione effettiva		13.134.961,61	9.992.809,67	**76,08**

Sviluppo economico e competitività

Missione 14 e relativi programmi
L'azione dell'ente nelle più vaste tematiche economiche e produttive è spesso indirizzata a stimolare un più incisivo intervento di altre strutture pubbliche, come la regione, la provincia e la camera di commercio che, per competenza istituzionale, operano abitualmente in questo settore. Premesso questo, sono comprese in questa Missione l'amministrazione e il funzionamento delle attività per la promozione dello sviluppo e della competitività del sistema economico locale, inclusi i servizi e gli interventi per lo sviluppo delle attività produttive di commercio, artigianato ed industria. I prospetti che seguono, con i corrispondenti grafici, mostrano la situazione aggiornata dello stanziamento destinato alla missione insieme al relativo stato di realizzazione e grado di ultimazione.

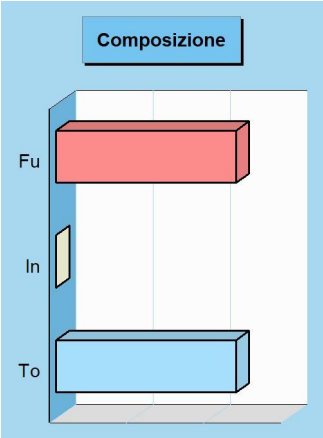

Composizione contabile della Missione 2023

Previsioni di competenza		Funzionam.	Investim.	Totale
Correnti	(+)	233.930,24	-	
In conto capitale	(+)	-	0,00	
Attività finanziarie	(+)	-	0,00	
Rimborso prestiti	(+)	0,00	-	
Chiusura anticipazioni	(+)	0,00	-	
Totale (al lordo FPV)	(+)	233.930,24	0,00	**233.930,24**
FPV per spese correnti (FPV/U)	(-)	899,32	-	
FPV per spese in C/cap (FPV/U)	(-)	-	0,00	
Programmazione effettiva		233.030,92	0,00	**233.030,92**

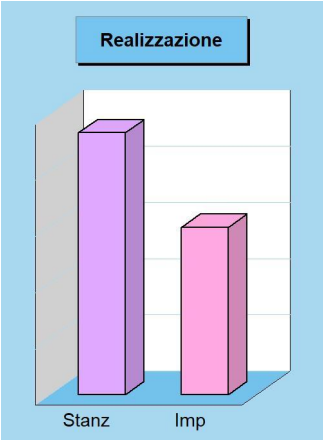

Stato di realizzazione della Missione 2023

Destinazione della spesa		Stanziamenti	Impegni	% Impegnato
Correnti	(+)	233.930,24	148.763,27	
In conto capitale	(+)	0,00	0,00	
Attività finanziarie	(+)	0,00	0,00	
Rimborso prestiti	(+)	0,00	0,00	
Chiusura anticipazioni	(+)	0,00	0,00	
Totale (al lordo FPV)	(+)	233.930,24	148.763,27	**63,59**
FPV per spese correnti (FPV/U)	(-)	899,32	-	
FPV per spese in C/cap (FPV/U)	(-)	0,00	-	
Programmazione effettiva		233.030,92	148.763,27	**63,84**

Grado di ultimazione della Missione 2023

Destinazione della spesa		Impegni	Pagamenti	% Pagato
Correnti	(+)	148.763,27	121.185,89	
In conto capitale	(+)	0,00	0,00	
Attività finanziarie	(+)	0,00	0,00	
Rimborso prestiti	(+)	0,00	0,00	
Chiusura anticipazioni	(+)	0,00	0,00	
Totale (al lordo FPV)	(+)	148.763,27	121.185,89	**81,46**
FPV per spese correnti (FPV/U)	(-)	-	-	
FPV per spese in C/cap (FPV/U)	(-)	-	-	
Programmazione effettiva		148.763,27	121.185,89	**81,46**

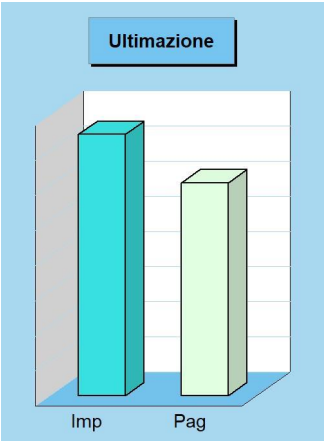

Energia e fonti energetiche

Missione 17 e relativi programmi
L'organizzazione di mezzi strumentali ed umani richiesti per l'esercizio di attività produttive o distributive, come la produzione o l'erogazione del gas metano, dell'elettricità e del teleriscaldamento, hanno bisogno di un bagaglio di conoscenze economiche ed aziendali molto specifiche. Si tratta di attività produttive che sono spesso gestite da società a capitale pubblico più che da servizi gestiti in economia. Queste competenze possono estendersi fino ad abbracciare le attività per incentivare l'uso razionale dell'energia e l'utilizzo delle fonti rinnovabili. I prospetti seguenti, con i corrispondenti grafici posti a lato, mostrano la situazione aggiornata dello stanziamento destinato alla missione e programmi, insieme al relativo stato di realizzazione e grado di ultimazione.

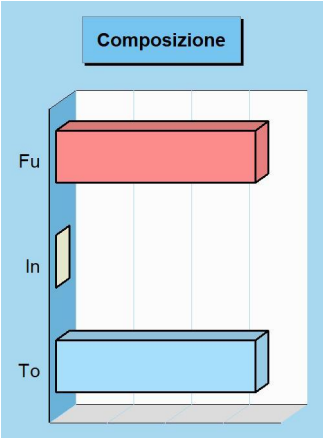

Composizione contabile della Missione 2023

Previsioni di competenza		Funzionam.	Investim.	Totale
Correnti	(+)	17.200,00	-	
In conto capitale	(+)	-	0,00	
Attività finanziarie	(+)	-	0,00	
Rimborso prestiti	(+)	0,00	-	
Chiusura anticipazioni	(+)	0,00	-	
Totale (al lordo FPV)	(+)	17.200,00	0,00	**17.200,00**
FPV per spese correnti (FPV/U)	(-)	0,00	-	
FPV per spese in C/cap (FPV/U)	(-)	-	0,00	
Programmazione effettiva		17.200,00	0,00	**17.200,00**

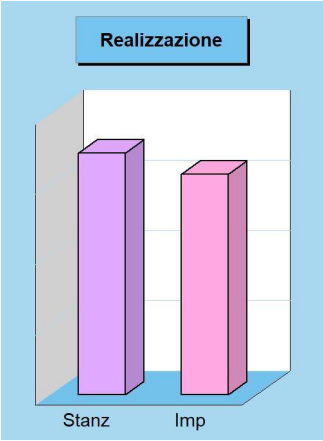

Stato di realizzazione della Missione 2023

Destinazione della spesa		Stanziamenti	Impegni	% Impegnato
Correnti	(+)	17.200,00	15.694,07	
In conto capitale	(+)	0,00	0,00	
Attività finanziarie	(+)	0,00	0,00	
Rimborso prestiti	(+)	0,00	0,00	
Chiusura anticipazioni	(+)	0,00	0,00	
Totale (al lordo FPV)	(+)	17.200,00	15.694,07	**91,24**
FPV per spese correnti (FPV/U)	(-)	0,00	-	
FPV per spese in C/cap (FPV/U)	(-)	0,00	-	
Programmazione effettiva		17.200,00	15.694,07	**91,24**

Grado di ultimazione della Missione 2023

Destinazione della spesa		Impegni	Pagamenti	% Pagato
Correnti	(+)	15.694,07	4.632,95	
In conto capitale	(+)	0,00	0,00	
Attività finanziarie	(+)	0,00	0,00	
Rimborso prestiti	(+)	0,00	0,00	
Chiusura anticipazioni	(+)	0,00	0,00	
Totale (al lordo FPV)	(+)	15.694,07	4.632,95	**29,52**
FPV per spese correnti (FPV/U)	(-)	-	-	
FPV per spese in C/cap (FPV/U)	(-)	-	-	
Programmazione effettiva		15.694,07	4.632,95	**29,52**

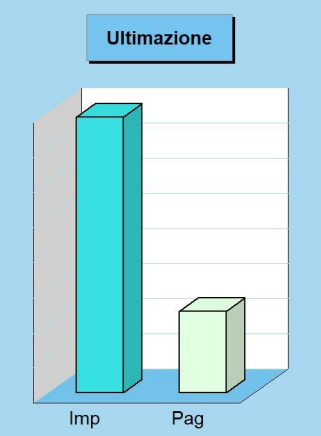

Fondi e accantonamenti

Missione 20 e relativi programmi
Questa missione, dal contenuto prettamente contabile, è destinata ad evidenziare gli importi degli stanziamenti di spesa per accantonamenti al fondo di riserva per spese impreviste ed al fondo svalutazione crediti di dubbia esigibilità. Per quanto riguarda questa ultima posta, in presenza di crediti di dubbia esigibilità l'ente effettua un accantonamento al fondo svalutazione crediti vincolando a tal fine una quota dell'avanzo di amministrazione. Il valore complessivo del fondo dipende dalla dimensione degli stanziamenti relativi ai crediti che presumibilmente si formeranno nell'esercizio entrante. I prospetti seguenti, con i corrispondenti grafici, mostrano la situazione aggiornata dello stanziamento insieme al relativo stato di realizzazione ed il grado di ultimazione.

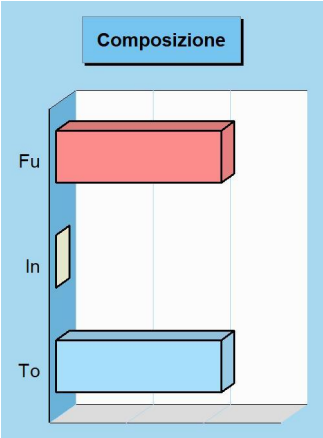

Composizione contabile della Missione 2023

Previsioni di competenza		Funzionam.	Investim.	Totale
Correnti	(+)	4.274.692,06	-	
In conto capitale	(+)	-	0,00	
Attività finanziarie	(+)	-	0,00	
Rimborso prestiti	(+)	0,00	-	
Chiusura anticipazioni	(+)	0,00	-	
Totale (al lordo FPV)	(+)	4.274.692,06	0,00	**4.274.692,06**
FPV per spese correnti (FPV/U)	(-)	0,00	-	
FPV per spese in C/cap (FPV/U)	(-)	-	0,00	
Programmazione effettiva		4.274.692,06	0,00	**4.274.692,06**



Stato di realizzazione della Missione 2023

Destinazione della spesa		Stanziamenti	Impegni	% Impegnato
Correnti	(+)	4.274.692,06	0,00	
In conto capitale	(+)	0,00	0,00	
Attività finanziarie	(+)	0,00	0,00	
Rimborso prestiti	(+)	0,00	0,00	
Chiusura anticipazioni	(+)	0,00	0,00	
Totale (al lordo FPV)	(+)	4.274.692,06	0,00	**0,00**
FPV per spese correnti (FPV/U)	(-)	0,00	-	
FPV per spese in C/cap (FPV/U)	(-)	0,00	-	
Programmazione effettiva		4.274.692,06	0,00	**0,00**

Grado di ultimazione della Missione 2023

Destinazione della spesa		Impegni	Pagamenti	% Pagato
Correnti	(+)	0,00	0,00	
In conto capitale	(+)	0,00	0,00	
Attività finanziarie	(+)	0,00	0,00	
Rimborso prestiti	(+)	0,00	0,00	
Chiusura anticipazioni	(+)	0,00	0,00	
Totale (al lordo FPV)	(+)	0,00	0,00	**0,00**
FPV per spese correnti (FPV/U)	(-)	-	-	
FPV per spese in C/cap (FPV/U)	(-)	-	-	
Programmazione effettiva		0,00	0,00	**0,00**



Debito pubblico

Missione 50 e relativi programmi
La missione, di stretta natura finanziaria, è destinata a contenere gli stanziamenti di spesa destinati al futuro pagamento delle quote interessi e capitale sui mutui e sui prestiti assunti dall'ente con relative spese accessorie, oltre alle anticipazioni straordinarie. In luogo di questa impostazione cumulativa, la norma contabile prevede la possibile allocazione degli oneri del debito pubblico in modo frazionato dentro la missione di appartenenza. Rientrano in questo ambito le spese per il pagamento degli interessi e capitale a breve, medio o lungo termine, comunque acquisito. I prospetti ed i grafici mostrano la situazione aggiornata dello stanziamento destinato alla missione insieme al relativo stato di realizzazione ed il grado di ultimazione.

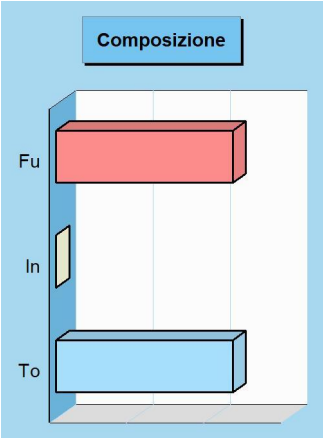

Composizione contabile della Missione 2023

Previsioni di competenza		Funzionam.	Investim.	Totale
Correnti	(+)	538.650,00	-	
In conto capitale	(+)	-	0,00	
Attività finanziarie	(+)	-	0,00	
Rimborso prestiti	(+)	605.659,38	-	
Chiusura anticipazioni	(+)	0,00	-	
Totale (al lordo FPV)	(+)	1.144.309,38	0,00	**1.144.309,38**
FPV per spese correnti (FPV/U)	(-)	0,00	-	
FPV per spese in C/cap (FPV/U)	(-)	-	0,00	
Programmazione effettiva		1.144.309,38	0,00	**1.144.309,38**

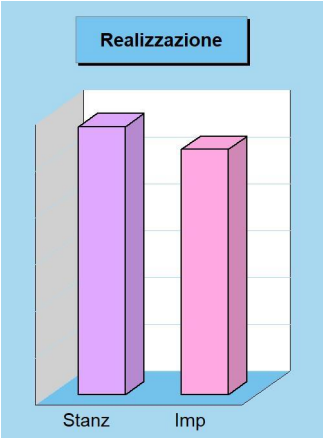

Stato di realizzazione della Missione 2023

Destinazione della spesa		Stanziamenti	Impegni	% Impegnato
Correnti	(+)	538.650,00	537.927,04	
In conto capitale	(+)	0,00	0,00	
Attività finanziarie	(+)	0,00	0,00	
Rimborso prestiti	(+)	605.659,38	508.682,00	
Chiusura anticipazioni	(+)	0,00	0,00	
Totale (al lordo FPV)	(+)	1.144.309,38	1.046.609,04	**91,46**
FPV per spese correnti (FPV/U)	(-)	0,00	-	
FPV per spese C/cap (FPV/U)	(-)	0,00	-	
Programmazione effettiva		1.144.309,38	1.046.609,04	**91,46**

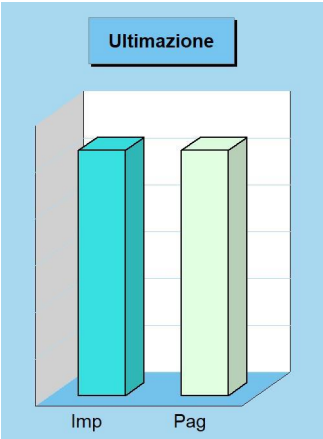

Grado di ultimazione della Missione 2023

Destinazione della spesa		Impegni	Pagamenti	% Pagato
Correnti	(+)	537.927,04	537.927,04	
In conto capitale	(+)	0,00	0,00	
Attività finanziarie	(+)	0,00	0,00	
Rimborso prestiti	(+)	508.682,00	508.682,00	
Chiusura anticipazioni	(+)	0,00	0,00	
Totale (al lordo FPV)	(+)	1.046.609,04	1.046.609,04	**100,00**
FPV per spese correnti (FPV/U)	(-)	-	-	
FPV per spese C/cap (FPV/U)	(-)	-	-	
Programmazione effettiva		1.046.609,04	1.046.609,04	**100,00**

Anticipazioni finanziarie

Missione 60 e relativi programmi
Questa missione comprende le spese sostenute dall'ente per la restituzione delle risorse finanziarie anticipate dall'istituto di credito che svolge il servizio di tesoreria. Queste anticipazioni di fondi vengono concesse dal tesoriere per fronteggiare momentanee esigenze di cassa e di liquidità in seguito alla mancata corrispondenza tra previsioni di incasso e relativo fabbisogno di cassa per effettuare i pagamenti. In questo comparto sono collocate le previsioni di spesa per il pagamento degli interessi passivi addebitati all'ente in seguito all'avvenuto utilizzo dell'anticipazione di tesoreria. I prospetti ed i grafici che seguono, mostrano la situazione aggiornata dello stanziamento destinato alla missione insieme al relativo stato di realizzazione e il grado di ultimazione.

Composizione contabile della Missione 2023

Previsioni di competenza		Funzionam.	Investim.	Totale
Correnti	(+)	0,00	-	
In conto capitale	(+)	-	0,00	
Attività finanziarie	(+)	-	0,00	
Rimborso prestiti	(+)	0,00	-	
Chiusura anticipazioni	(+)	11.033.739,18	-	
Totale (al lordo FPV)	(+)	11.033.739,18	**0,00**	**11.033.739,18**
FPV per spese correnti (FPV/U)	(-)	0,00	-	
FPV per spese in C/cap (FPV/U)	(-)	-	0,00	
Programmazione effettiva		11.033.739,18	0,00	**11.033.739,18**

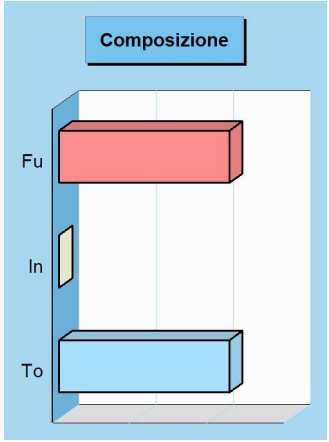

Stato di realizzazione della Missione 2023

Destinazione della spesa		Stanziamenti	Impegni	% Impegnato
Correnti	(+)	0,00	0,00	
In conto capitale	(+)	0,00	0,00	
Attività finanziarie	(+)	0,00	0,00	
Rimborso prestiti	(+)	0,00	0,00	
Chiusura anticipazioni	(+)	11.033.739,18	0,00	
Totale (al lordo FPV)	(+)	11.033.739,18	0,00	-
FPV per spese correnti (FPV/U)	(-)	0,00	-	
FPV per spese in C/cap (FPV/U)	(-)	0,00	-	
Programmazione effettiva		11.033.739,18	0,00	-



Grado di ultimazione della Missione 2023

Destinazione della spesa		Impegni	Pagamenti	% Pagato
Correnti	(+)	0,00	0,00	
In conto capitale	(+)	0,00	0,00	
Attività finanziarie	(+)	0,00	0,00	
Rimborso prestiti	(+)	0,00	0,00	
Chiusura anticipazioni	(+)	0,00	0,00	
Totale (al lordo FPV)	(+)	0,00	0,00	-
FPV per spese correnti (FPV/U)	(-)	-	-	
FPV per spese in C/cap (FPV/U)	(-)	-	-	
Programmazione effettiva		0,00	0,00	-



RISULTATI ECONOMICI E PATRIMONIALI D'ESERCIZIO

Conto del patrimonio

Attivo, passivo e patrimonio netto
Il C/patrimonio si compone di due sezioni che riportano le voci dell'attivo e del passivo e che determinano, come differenza, la ricchezza netta dell'ente. La prima sezione si sviluppa in senso verticale con una serie di classi che descrivono le voci riclassificate in virtù della capacità dei cespiti di trasformarsi più o meno rapidamente in denaro. L'elenco riporta prima i cespiti immobilizzati e termina con quelli ad elevata liquidità. La sezione del passivo indica, invece, una serie di classi definite con un criterio diverso dal precedente. La differenza è dovuta al fatto che il passivo, inteso in senso lato, comprende anche il patrimonio netto, una voce di sintesi che identifica il saldo tra la parte positiva del patrimonio (attivo) e quella invece negativa (passivo, in senso stretto).

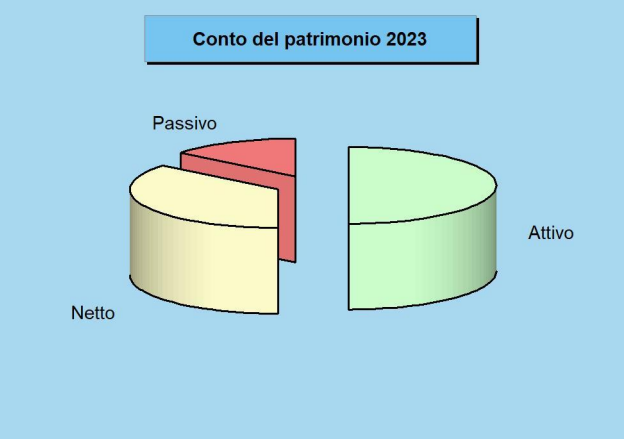

Attivo e tendenza in atto

Denominazione		2022	2023	Variazione
Crediti verso P.A fondo dotazione	(+)	0,00	0,00	0,00
Immobilizzazioni immateriali	(+)	477.933,82	455.929,71	-22.004,11
Immobilizzazioni materiali	(+)	144.922.672,37	149.663.728,84	4.741.056,47
Immobilizzazioni finanziarie	(+)	38.777.009,41	38.442.265,37	-334.744,04
Rimanenze	(+)	33.669,42	33.669,42	0,00
Crediti	(+)	20.674.532,11	39.565.072,40	18.890.540,29
Attività finanz.non immobilizzate	(+)	0,00	0,00	0,00
Disponibilità liquide	(+)	27.568.412,13	29.726.226,27	2.157.814,14
Ratei e risconti attivi	(+)	0,00	0,00	0,00
Totale		**232.454.229,26**	**257.886.892,01**	**25.432.662,75**

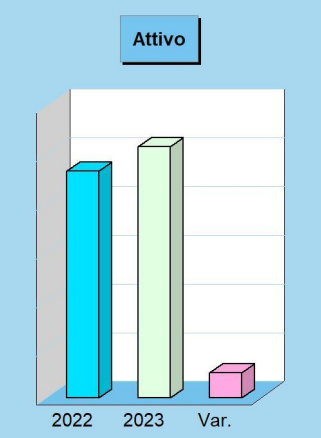

Passivo e tendenza in atto

Denominazione		2022	2023	Variazione
Fondo di dotazione	(+)	57.520.456,05	57.520.456,05	0,00
Riserve	(+)	120.506.640,23	121.417.665,76	911.025,53
Risultato economico esercizio	(+)	-1.417.227,44	3.727.078,18	5.144.305,62
Risultato economico es. prec.	(+)	3.727.369,38	2.310.141,94	-1.417.227,44
Riserve neg. per beni indisponibili	(+)	0,00	0,00	0,00
Patrimonio netto		180.337.238,22	184.975.341,93	4.638.103,71
Fondo per rischi ed oneri	(+)	4.292.142,01	3.345.035,02	-947.106,99
Trattamento di fine rapporto	(+)	0,00	0,00	0,00
Debiti	(+)	33.496.715,75	49.045.395,24	15.548.679,49
Ratei e risconti passivi	(+)	14.328.133,28	20.521.119,82	6.192.986,54
Totale		**232.454.229,26**	**257.886.892,01**	**25.432.662,75**

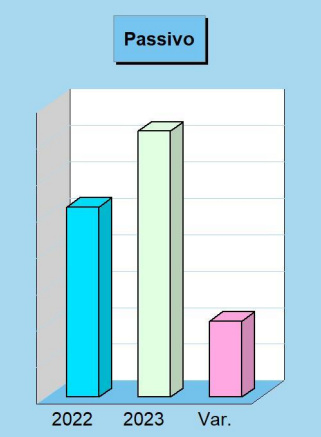

Attivo

Denominazione		2023
Crediti verso P.A. fondo di dotazione	(+)	0,00
Immobilizzazioni immateriali	(+)	455.929,71
Immobilizzazioni materiali	(+)	149.663.728,84
Immobilizzazioni finanziarie	(+)	38.442.265,37
Rimanenze	(+)	33.669,42
Crediti	(+)	39.565.072,40
Attività finanziarie non immobilizzate	(+)	0,00
Disponibilità liquide	(+)	29.726.226,27
Ratei e risconti attivi	(+)	0,00
Totale		**257.886.892,01**

Passivo + Patrimonio netto

Denominazione		2023
Fondo di dotazione	(+)	57.520.456,05
Riserve	(+)	121.417.665,76
Risultato economico dell'esercizio	(+)	3.727.078,18
Risultato economico es. precedenti	(+)	2.310.141,94
Riserve negative per beni indisponibili	(+)	0,00
Patrimonio netto		184.975.341,93
Fondo per rischi ed oneri	(+)	3.345.035,02
Trattamento di fine rapporto	(+)	0,00
Debiti	(+)	49.045.395,24
Ratei e risconti passivi	(+)	20.521.119,82
Totale		**257.886.892,01**

Conto economico

Ricavi, costi, utile o perdita d'esercizio
Il conto economico è redatto secondo uno schema con le voci classificate in base alla loro natura e con la rilevazione di risultati parziali prima del saldo finale. La rappresentazione dei saldi economici in forma scalare è posta all'interno di un unico prospetto dove i componenti positivi e negativi del reddito assumono segno algebrico opposto (positivo o negativo) permettendo di evidenziare anche i risultati intermedi delle singole componenti. Questo metodo di esposizione, dove il risultato totale è preceduto dal risultato della gestione caratteristica, da quello della gestione finanziaria e dall'esito della gestione straordinaria, accresce la capacità dello schema di fornire al lettore una serie di informazioni che sono utili ma, allo stesso tempo, particolarmente sintetiche.

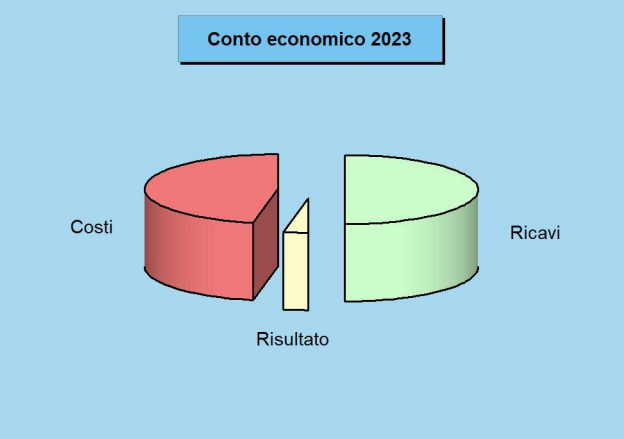

Ricavi complessivi e tendenza in atto

Denominazione		2022	2023	Variazione
Ricavi caratteristici	(+)	46.872.465,42	57.757.087,35	10.884.621,93
Gestione caratteristica		46.872.465,42	57.757.087,35	10.884.621,93
Ricavi finanziari	(+)	1.919.813,48	1.154.206,20	-765.607,28
Rettifiche positive di valore	(+)	0,00	0,00	0,00
Gestione finanziaria e rettifiche		1.919.813,48	1.154.206,20	-765.607,28
Ricavi straordinari	(+)	6.577.462,60	10.617.944,20	4.040.481,60
Gestione straordinaria		6.577.462,60	10.617.944,20	4.040.481,60
Ricavi complessivi		**55.369.741,50**	**69.529.237,75**	**14.159.496,25**

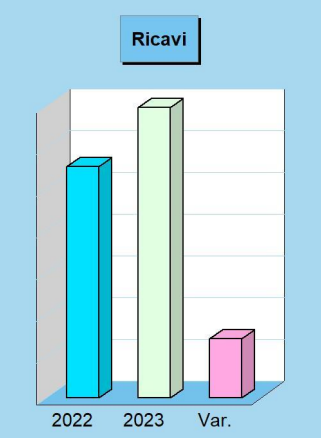

Costi complessivi e tendenza in atto

Denominazione		2022	2023	Variazione
Costi caratteristici	(+)	51.946.479,55	61.618.697,87	9.672.218,32
Gestione caratteristica		51.946.479,55	61.618.697,87	9.672.218,32
Costi finanziari	(+)	554.675,70	537.927,04	-16.748,66
Rettifiche negative di valore	(+)	0,00	532.543,50	532.543,50
Gestione finanziaria e rettifiche		554.675,70	1.070.470,54	515.794,84
Costi straordinari	(+)	3.809.154,04	2.641.154,59	-1.167.999,45
Gestione straordinaria		3.809.154,04	2.641.154,59	-1.167.999,45
Costi complessivi		**56.310.309,29**	**65.330.323,00**	**9.020.013,71**

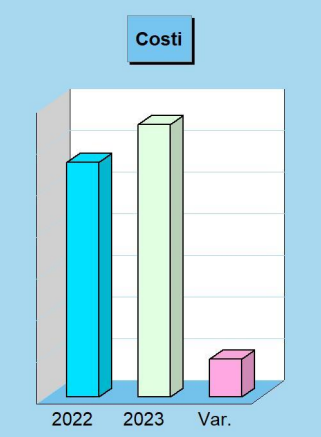

Ricavi

Denominazione		2023
Ricavi caratteristici	(+)	57.757.087,35
Gestione caratteristica		57.757.087,35
Ricavi finanziari	(+)	1.154.206,20
Rettifiche positive di valore	(+)	0,00
Gestione finanziaria e rettifiche		1.154.206,20
Ricavi straordinari	(+)	10.617.944,20
Gestione straordinaria		10.617.944,20
Totale ricavi		**69.529.237,75**
Utile esercizio		**3.727.078,18**

Costi

Denominazione		2023
Costi caratteristici	(+)	61.618.697,87
Gestione caratteristica		61.618.697,87
Costi finanziari	(+)	537.927,04
Rettifiche negative di valore	(+)	532.543,50
Gestione finanziaria e rettifiche		1.070.470,54
Costi straordinari	(+)	2.641.154,59
Gestione straordinaria		2.641.154,59
Imposte	(+)	471.836,57
Totale costi		**65.802.159,57**
Perdita esercizio		**-**

Ricavi e costi della gestione caratteristica

Gestione caratteristica e risultato d'esercizio
Il risultato della gestione caratteristica è generato dalla differenza tra i ricavi dell'attività tipica messa in atto dall'ente pubblico (la gestione di tipo "caratteristico", per l'appunto) al netto dei costi sostenuti per l'acquisto dei fattori produttivi necessari per erogare i servizi al cittadino ed utente. Si tratta, in prevalenza, degli importi che nella contabilità finanziaria confluiscono nelle entrate (accertamenti) e nelle uscite (impegni e liquidazioni) della parte corrente del bilancio, rettificati però per effetto dell'applicazione del criterio di competenza economica armonizzata. Al pari del conto economico complessivo, anche l'esito della gestione caratteristica termina con un saldo, dato dalla differenza tra ricavi e costi, che può essere positivo (utile) o negativo (perdita).

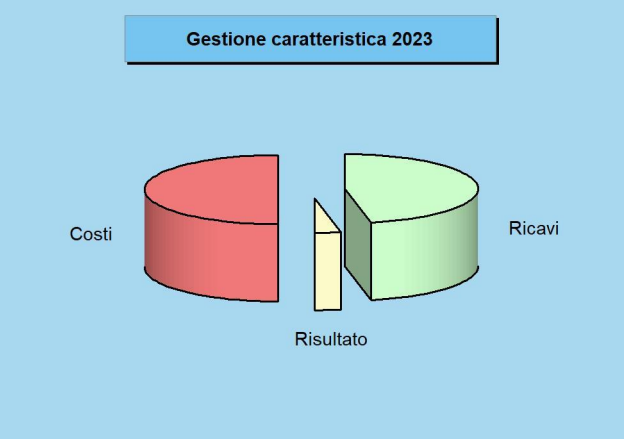

Ricavi della gestione caratteristica e tendenza in atto

Denominazione		2022	2023	Variazione
Proventi da tributi	(+)	25.976.575,82	26.292.323,84	315.748,02
Proventi da fondi perequativi	(+)	2.096.696,63	2.408.127,96	311.431,33
Proventi da trasferimenti e contributi	(+)	6.029.232,69	15.054.554,56	9.025.321,87
Ricavi vendite e prestazioni e proventi	(+)	9.460.214,78	10.646.141,54	1.185.926,76
Var. prodotti in lavorazione (+/-)	(+)	0,00	0,00	0,00
Variazione lavori in corso	(+)	0,00	0,00	0,00
Incrementi per lavori interni	(+)	0,00	0,00	0,00
Altri ricavi e proventi diversi	(+)	3.309.745,50	3.355.939,45	46.193,95
Ricavi gestione caratteristica		46.872.465,42	57.757.087,35	10.884.621,93

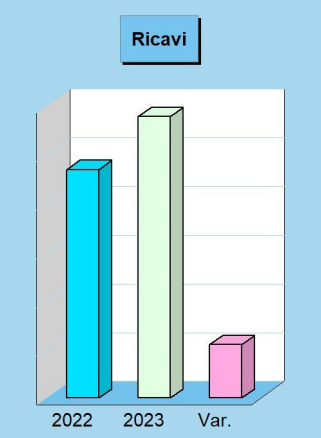

Costi della gestione caratteristica e tendenza in atto

Denominazione		2022	2023	Variazione
Materie prime e/o beni consumo	(+)	353.013,95	290.577,50	-62.436,45
Prestazioni di servizi	(+)	31.906.076,77	34.074.897,16	2.168.820,39
Utilizzo beni di terzi	(+)	608.169,83	469.462,59	-138.707,24
Trasferimenti e contributi	(+)	2.911.004,88	13.684.757,93	10.773.753,05
Personale	(+)	7.516.897,35	7.292.533,94	-224.363,41
Ammortamenti e svalutazioni	(+)	7.022.409,55	4.410.279,16	-2.612.130,39
Variazioni materie prime e beni (+/-)	(+)	0,00	0,00	0,00
Accantonamenti per rischi	(+)	734.979,77	0,00	-734.979,77
Altri accantonamenti	(+)	0,00	0,00	0,00
Oneri diversi di gestione	(+)	893.927,45	1.396.189,59	502.262,14
Costi gestione caratteristica		51.946.479,55	61.618.697,87	9.672.218,32

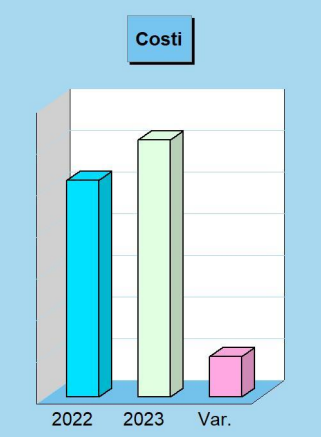

Ricavi

Denominazione		2023
Proventi da tributi	(+)	26.292.323,84
Proventi da fondi perequativi	(+)	2.408.127,96
Proventi da trasferimenti e contributi	(+)	15.054.554,56
Ricavi vendite e prestazioni e proventi	(+)	10.646.141,54
Var. prodotti in lavorazione (+/-)	(+)	0,00
Variazione lavori in corso	(+)	0,00
Incrementi per lavori interni	(+)	0,00
Altri ricavi e proventi diversi	(+)	3.355.939,45
Totale ricavi		**57.757.087,35**
Utile esercizio		**-**

Costi

Denominazione		2023
Materie prime e/o beni consumo	(+)	290.577,50
Prestazioni di servizi	(+)	34.074.897,16
Utilizzo beni di terzi	(+)	469.462,59
Trasferimenti e contributi	(+)	13.684.757,93
Personale	(+)	7.292.533,94
Ammortamenti e svalutazioni	(+)	4.410.279,16
Variazioni materie prime e beni (+/-)	(+)	0,00
Accantonamenti per rischi	(+)	0,00
Altri accantonamenti	(+)	0,00
Oneri diversi di gestione	(+)	1.396.189,59
Totale costi		**61.618.697,87**
Perdita esercizio		**3.861.610,52**

Ricavi e costi della gestione finanziaria

Attività finanziaria e gestione delle partecipazioni
L'attività dell'ente pubblico è messa in atto utilizzando risorse proprie o derivate. Solo in casi particolari è possibile accedere a finanziamenti esterni che, per la loro natura, sono onerosi e incidono in modo significativo sugli equilibri del bilancio finanziario corrente ma anche sul corrispondente C/economico. Il ricorso al mercato del credito, infatti, produce la formazione di oneri finanziari che non sempre sono compensati dalla realizzazione di ricavi della stessa natura. Questi ultimi sono di solito costituiti dagli interessi accreditati per effetto dell'utilizzo delle momentanee eccedenze di cassa prodotte dalle disponibilità liquide oppure, ed è questo un ambito di applicazione più interessante, dall'eventuale accredito di utili o dividendi da partecipazioni.

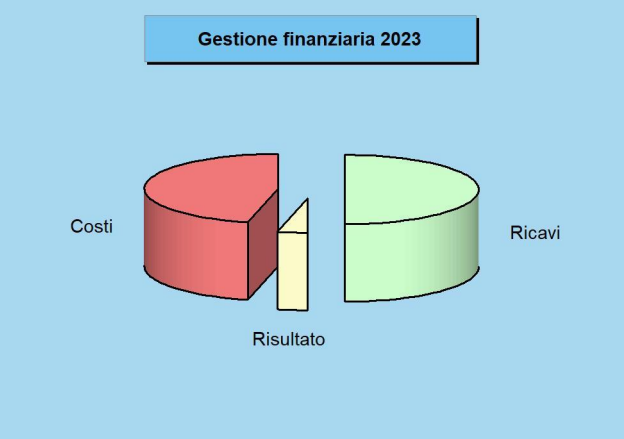

Ricavi della gestione finanziaria e tendenza in atto

Denominazione		2022	2023	Variazione
Partecipazioni in controllate	(+)	1.919.112,03	793.805,60	-1.125.306,43
Partecipazioni in partecipate	(+)	0,00	0,00	0,00
Partecipazioni in altri soggetti	(+)	0,00	0,00	0,00
Proventi da partecipazioni		1.919.112,03	793.805,60	-1.125.306,43
Altri proventi finanziari	(+)	701,45	360.400,60	359.699,15
Proventi finanziari		1.919.813,48	1.154.206,20	-765.607,28
Rivalutazioni	(+)	0,00	0,00	0,00
Rettifiche positive di valore		0,00	0,00	0,00
Ricavi finanziari e rettifiche di valore		1.919.813,48	1.154.206,20	-765.607,28



Costi della gestione finanziaria e tendenza in atto

Denominazione		2022	2023	Variazione
Interessi passivi	(+)	554.675,70	537.927,04	-16.748,66
Altri oneri finanziari	(+)	0,00	0,00	0,00
Interessi ed altri oneri finanziari		554.675,70	537.927,04	-16.748,66
Svalutazioni	(+)	0,00	532.543,50	532.543,50
Rettifiche negative di valore		0,00	532.543,50	532.543,50
Costi finanziari e rettifiche valore		554.675,70	1.070.470,54	515.794,84

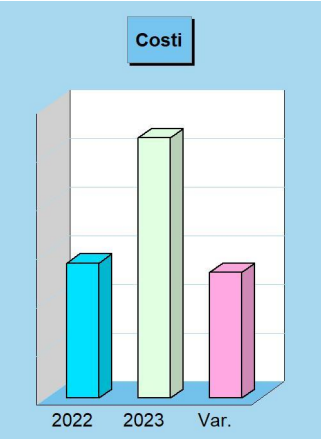

Ricavi

Denominazione		2023
Partecipazioni in controllate	(+)	793.805,60
Partecipazioni in partecipate	(+)	0,00
Partecipazioni in altri soggetti	(+)	0,00
Proventi da partecipazioni		793.805,60
Altri proventi finanziari	(+)	360.400,60
Proventi finanziari		1.154.206,20
Rivalutazioni	(+)	0,00
Rettifiche positive di valore		0,00
Totale ricavi		**1.154.206,20**
Utile esercizio		**83.735,66**

Costi

Denominazione		2023
Interessi passivi	(+)	537.927,04
Altri oneri finanziari	(+)	0,00
Interessi ed altri oneri finanziari		537.927,04
Svalutazioni	(+)	532.543,50
Rettifiche negative di valore		532.543,50
Totale costi		**1.070.470,54**
Perdita esercizio		**-**

Ricavi e costi della gestione straordinaria

Effetti sul risultato di operazioni non ripetitive
La gestione straordinaria è costituita da quei ricavi e costi che appartengono al conto economico dell'esercizio ma che, per la natura stessa dei movimenti di cui sono la manifestazione economica, non possono essere confusi con i risultati della gestione caratteristica, partecipativa o finanziaria. Mentre questi ultimi fenomeni generano degli utili o delle perdite che sono comunque riconducibili, in modo diretto o indiretto, all'attività volta ad erogare i servizi al cittadino, i costi e ricavi di natura straordinaria producono invece un risultato prettamente occasionale, in quanto formato da movimenti che, con ogni probabilità, non si ripeteranno negli esercizi futuri. Si tratta, lo dice la denominazione stessa dell'aggregato, di operazioni straordinarie e non ripetitive

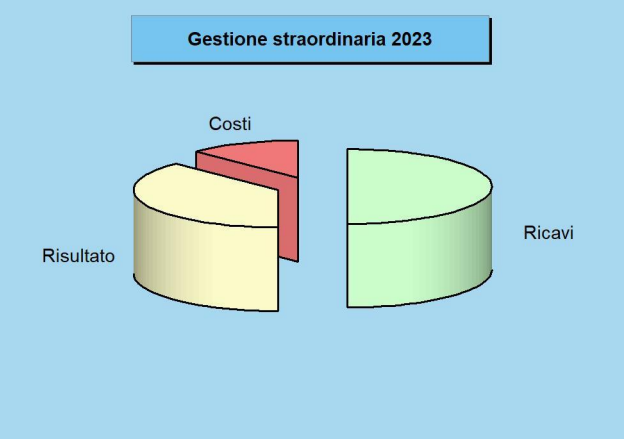

Ricavi della gestione straordinaria e tendenza in atto

Denominazione		2022	2023	Variazione
Proventi da permessi di coustruire	(+)	1.538.000,07	480.468,61	-1.057.531,46
Proventi da trasferimenti C/capitale	(+)	255.366,20	800.577,50	545.211,30
Sopravvenienze attive e ins. passive	(+)	4.772.942,55	8.378.155,28	3.605.212,73
Plusvalenze patrimoniali	(+)	11.153,78	958.742,81	947.589,03
Altri proventi straordinari	(+)	0,00	0,00	0,00
Proventi straordinari		6.577.462,60	10.617.944,20	4.040.481,60
Ricavi gestione straordinaria		6.577.462,60	10.617.944,20	4.040.481,60

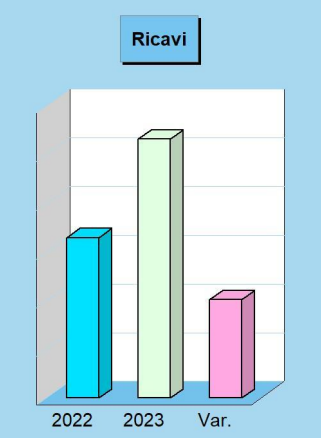

Costi della gestione straordinaria e tendenza in atto

Denominazione		2022	2023	Variazione
Trasferimenti in conto capitale	(+)	0,00	0,00	0,00
Sopravvenienze passive e ins. attive	(+)	3.647.932,82	2.631.260,34	-1.016.672,48
Minusvalenze patrimoniali	(+)	0,00	0,00	0,00
Altri oneri straordinari	(+)	161.221,22	9.894,25	-151.326,97
Oneri straordinari		3.809.154,04	2.641.154,59	-1.167.999,45
Costi gestione straordinaria		3.809.154,04	2.641.154,59	-1.167.999,45



Ricavi

Denominazione		2023
Proventi da permessi di costruire	(+)	480.468,61
Proventi da trasferimenti C/capitale	(+)	800.577,50
Sopravvenienze attive e ins. passive	(+)	8.378.155,28
Plusvalenze patrimoniali	(+)	958.742,81
Altri proventi straordinari	(+)	0,00
Proventi straordinari		10.617.944,20
Totale ricavi		**10.617.944,20**
Utile esercizio		**7.976.789,61**

Costi

Denominazione		2023
Trasferimenti in conto capitale	(+)	0,00
Sopravvenienze passive e ins. attive	(+)	2.631.260,34
Minusvalenze patrimoniali	(+)	0,00
Altri oneri straordinari	(+)	9.894,25
Oneri straordinari		2.641.154,59
Totale costi		**2.641.154,59**
Perdita esercizio		**-**